جمهورية العراق
وزارة التخطيط - الجهاز المركزي للإحصاء

CSO
Central Statistical Organization IRAQ

دائرة الدراسات والتخطيط والمتابعة
قسم الإحصاء

الدراسات العليا في العراق

للعام الدراسي 2020/ 2021

مديرية الاحصاء الاجتماعي والتربوي
2020

حقوق التصميم والطباعة محفوظة لدى مديرية المطبعة
الجهاز المركزي للإحصاء 2022
printing.press@mop.gov.iq

جمهورية العراق
وزارة التخطيط

الجهاز المركزي للإحصاء

وزارة التعليم العالي والبحث العلمي

الدراسات العليا في العراق

للعام الدراسي 2021/2020

مديرية الإحصاء الاجتماعي والتربوي

دائرة الدراسات والتخطيط والمتابعة

2022

المحتويات

رقم الجدول	الموضوع	رقم الصفحة
	المقدمة	1
	منهجية العمل	
	مؤشرات تحليلية	
1	عدد الطلبة العراقيين والعرب المقبولين والموجودين في الدراسات العليا خلال الفترة (2017/2016 2021/2020)	2
2	عدد الطلبة الموجودين في الدراسات العليا في الجامعات العراقية موزعين حسب الجامعة والشهادة والجنس للعام الدراسي 2021/2020	3
	القسم الأول جداول تجميعية	
3	عدد الطلبة المقبولين في الدراسات العليا في الجامعات العراقية موزعين حسب الجامعة والشهادة والجنس للعام الدراسي 2021/2020	8
4	عدد الطلبة المقبولين في الدراسات العليا في الجامعات العراقية موزعين حسب الجامعة والجنسية والجنس للعام الدراسي 2021./2020	10
5	عدد الطلبة الموجودين في الدراسات العليا في الجامعات العراقية موزعين حسب الجامعة والشهادة والجنس للعام الدراسي 2021/2020	12
6	عدد الطلبة الموجودين في الدراسات العليا في الجامعات العراقية موزعين حسب الجامعة والجنسية والجنس للعام الدراسي 2021/2020	14
	جامعة بغداد	
7	عدد الطلبة العراقيين المقبولين في الدراسات العليا موزعين حسب الكلية والشهادة والجنس في جامعة بغداد للعام الدراسي 2021/2020.	17
8	عدد الطلبة العرب المقبولين في الدراسات العليا موزعين حسب الكلية والشهادة والجنس في جامعة بغداد للعام الدراسي 2021/2020	19
9	عدد الطلبة العراقيين المقبولين في الدراسات العليا موزعين حسب الكلية والقسم والاختصاص والشهادة والجنس في جامعة بغداد للعام الدراسي 2021/2020	20
10	عدد الطلبة العرب المقبولين في الدراسات العليا موزعين حسب الكلية والقسم والاختصاص الشهادة والجنس في جامعة بغداد للعام الدراسي2021/2020	37
11	عدد الطلبة العراقيين الموجودين في الدراسات العليا موزعين حسب الكلية والشهادة والجنس في جامعة بغداد للعام الدراسي 2021/2020	38
12	عدد الطلبة العرب الموجودين في الدراسات العليا موزعين حسب الكلية والشهادة والجنس في جامعة بغداد للعام الدراسي 2021/2020	40
13	عدد الطلبة العراقيين الموجودين في الدراسات العليا موزعين حسب الكلية والقسم والاختصاص والشهادة والجنس في جامعة بغداد للعام الدراسي 2021/2020	41
14	عدد الطلبة العرب الموجودين في الدراسات العليا موزعين حسب الكلية والقسم والاختصاص والشهادة والجنس في جامعة بغداد للعام الدراسي 2021/2020	58
	الجامعة المستنصرية	
15	عدد الطلبة العراقيين المقبولين في الدراسات العليا موزعين حسب الكلية والشهادة والجنس في الجامعة المستنصرية للعام الدراسي 2021/2020	60
16	عدد الطلبة العراقيين المقبولين في الدراسات العليا موزعين حسب الكلية والقسم والاختصاص والشهادة والجنس في الجامعة المستنصرية للعام الدراسي 2021/2020	61
17	عدد الطلبة العراقيين الموجودين في الدراسات العليا موزعين حسب الكلية والشهادة والجنس في الجامعة المستنصرية للعام الدراسي 2021/2020	67
18	عدد الطلبة العراقيين الموجودين في الدراسات العليا موزعين حسب الكلية والقسم والاختصاص والشهادة والجنس في الجامعة المستنصرية للعام الدراسي 2021/2020	68

الجامعة التكنولوجية

19 عدد الطلبة العراقيين المقبولين في الدراسات العليا موزعين حسب القسم والشهادة والجنس في الجامعة التكنولوجية للعام الدراسي 2021/2020 75

20 عدد الطلبة العرب المقبولين في الدراسات العليا موزعين حسب القسم والشهادة والجنس في الجامعة التكنولوجية للعام الدراسي2021/2020 76

21 عدد الطلبة العراقيين المقبولين في الدراسات العليا موزعين حسب القسم والفرع والاختصاص والشهادة والجنس في الجامعة التكنولوجية للعام الدراسي 2021/2020. 77

22 عدد الطلبة العرب المقبولين في الدراسات العليا موزعين حسب القسم والفرع والاختصاص والشهادة والجنس في الجامعة التكنولوجية للعام الدراسي2021/2020 81

23 عدد الطلبة العراقيين الموجودين في الدراسات العليا موزعين حسب القسم والشهادة والجنس في الجامعة التكنولوجية للعام الدراسي2021/2020 82

24 عدد الطلبة العرب الموجودين في الدراسات العليا موزعين حسب القسم والفرع والاختصاص والشهادة والجنس في الجامعة التكنولوجية للعام الدراسي 2021/2020 83

25 عدد الطلبة العراقيين الموجودين في الدراسات العليا موزعين حسب القسم والفرع والاختصاص والشهادة والجنس في الجامعة التكنولوجية للعام الدراسي 2021/2020 84

26 عدد الطلبة العرب الموجودين في الدراسات العليا موزعين حسب القسم والفرع والاختصاص والشهادة والجنس في الجامعة التكنولوجية للعام الدراسي2021/2020 89

جامعة النهرين

27 عدد الطلبة العراقيين المقبولين في الدراسات العليا موزعين حسب الكلية والشهادة والجنس في جامعة النهرين الدراسي 2021/2020 91

28 عدد الطلبة العراقيين المقبولين في الدراسات العليا موزعين حسب الكلية والقسم والاختصاص والشهادة والجنس في جامعة النهرين للعام الدراسي 2021/2020 92

29 عدد الطلبة العراقيين الموجودين في الدراسات العليا موزعين حسب الكلية والشهادة والجنس في جامعة النهرين للعام الدراسي 2021/2020 95

30 عدد الطلبة العراقيين الموجودين في الدراسات العليا موزعين حسب الكلية والقسم والاختصاص والشهادة والجنس في جامعة النهرين للعام الدراسي 2021/2020 96

الجامعة العراقية

31 عدد الطلبة العراقيين المقبولين في الدراسات العليا موزعين حسب الكلية والشهادة والجنس في الجامعة العراقية للعام الدراسي 2021/2020 100

32 عدد الطلبة العراقيين المقبولين في الدراسات العليا موزعين حسب الكلية والقسم والاختصاص والشهادة والجنس في الجامعة العراقية للعام الدراسي 2021/2020 101

33 عدد الطلبة العراقيين الموجودين في الدراسات العليا موزعين حسب الكلية والشهادة والجنس في الجامعة العراقية للعام الدراسي 2021/2020 103

34 عدد الطلبة العرب الموجودين في الدراسات العليا موزعين حسب الكلية والشهادة والجنس في الجامعة العراقية للعام الدراسي 2021/2020 104

35 عدد الطلبة العراقيين الموجودين في الدراسات العليا موزعين حسب الكلية والقسم والاختصاص والشهادة والجنس في الجامعة العراقية للعام الدراسي2021/2020 105

36 عدد الطلبة العرب الموجودين في الدراسات العليا موزعين حسب الكلية والقسم والاختصاص والشهادة والجنس في الجامعة العراقية للعام الدراسي 2021/2020 107

المجلس العراقي للاختصاصات الطبية

37 عدد الطلبة العراقيين المقبولين في الدراسات العليا موزعين حسب المجلس والقسم والشهادة والجنس في المجلس العراقي للاختصاصات الطبية للعام الدراسي 2021/2020 109

38 عدد الطلبة العراقيين المقبولين في الدراسات العليا موزعين حسب المجلس والقسم والاختصاص والشهادة والجنس في المجلس العراقي للاختصاصات الطبية للعام الدراسي2021/2020 110

39 عدد الطلبة العراقيين الموجودين في الدراسات العليا موزعين حسب المجلس والشهادة والجنس في المجلس العراقي للاختصاصات الطبية للعام الدراسي 2021/2020 115

40 عدد الطلبة العراقيين الموجودين في الدراسات العليا موزعين حسب المجلس والقسم والاختصاص والجنس في المجلس العراقي للاختصاصات الطبية للعام الدراسي 2021/2020 116

الهيئة العراقية للحاسبات والمعلوماتية

41 عدد الطلبة العراقيين المقبولين في الدراسات العليا موزعين حسب الهيئة والشهادة والجنس في الهيئة العراقية للحاسبات والمعلوماتية للعام الدراسي2021/2020 122

42 عدد الطلبة العراقيين المقبولين في الدراسات العليا موزعين حسب الهيئة والقسم والاختصاص والشهادة والجنس في الهيئة العراقية للحاسبات والمعلوماتية للعام الدراسي 2021/2020 123

43 عدد الطلبة العراقيين الموجودين في الدراسات العليا موزعين حسب الهيئة والشهادة والجنس في الهيئة العراقية للحاسبات والمعلوماتية للعام الدراسي2021/2020 124

44 عدد الطلبة العراقيين الموجودين في الدراسات العليا موزعين حسب الهيئة والقسم والاختصاص والشهادة والجنس في الهيئة العراقية للحاسبات والمعلوماتية للعام الدراسي 2020 /2021 125

جامعة الموصل

45 عدد الطلبة العراقيين المقبولين في الدراسات العليا موزعين حسب الكلية والشهادة والجنس في جامعة الموصل للعام الدراسي2021/2020 127

46 عدد الطلبة العرب المقبولين في الدراسات العليا موزعين حسب الكلية والشهادة والجنس في جامعة الموصل للعام الدراسي2021/2020 128

47 عدد الطلبة العراقيين المقبولين في الدراسات العليا موزعين حسب الكلية والقسم والاختصاص والشهادة والجنس في جامعة الموصل للعام الدراسي2021/2020 129

48 عدد الطلبة العرب المقبولين في الدراسات العليا موزعين حسب الكلية والقسم والاختصاص والشهادة والجنس في جامعة الموصل للعام الدراسي2021/2020 135

49 عدد الطلبة العراقيين الموجودين في الدراسات العليا موزعين حسب الكلية والشهادة والجنس في جامعة الموصل للعام الدراسي 2020 /2021 136

50 عدد الطلبة العرب الموجودين في الدراسات العليا موزعين حسب الكلية والشهادة والجنس في جامعة الموصل للعام الدراسي 2020 / 2021 137

51 عدد الطلبة العراقيين الموجودين في الدراسات العليا موزعين حسب الكلية والقسم والاختصاص والشهادة والجنس في جامعة الموصل للعام الدراسي 2020 / 2021 135

52 عدد الطلبة العرب الموجودين في الدراسات العليا موزعين حسب الكلية والقسم والاختصاص والشهادة والجنس في جامعة الموصل للعام الدراسي 2020 / 2021 147

جامعة نينوى

53 عدد الطلبة العراقيين المقبولين في الدراسات العليا موزعين حسب الكلية والشهادة والجنس في جامعة نينوى للعام الدراسي2021/2020 149

54 عدد الطلبة العراقيين المقبولين في الدراسات العليا موزعين حسب الكلية والقسم والشهادة والجنس في جامعة نينوى للعام الدراسي2021/2020 150

55 عدد الطلبة العراقيين الموجودين في الدراسات العليا موزعين حسب الكلية والشهادة والجنس في جامعة نينوى للعام الدراسي 2020 / 2021 151

56 عدد الطلبة العراقيين الموجودين في الدراسات العليا موزعين حسب الكلية والقسم والشهادة والجنس في جامعة نينوى للعام الدراسي 2020 / 2021 152

جامعة البصرة

57 عدد الطلبة العراقيين المقبولين في الدراسات العليا موزعين حسب الكلية والشهادة والجنس في جامعة البصرة للعام الدراسي 2021/2020 154

58 عدد الطلبة العراقيين المقبولين في الدراسات العليا موزعين حسب الكلية والقسم والاختصاص والشهادة والجنس في جامعة البصرة للعام الدراسي 2021/2020 155

59 عدد الطلبة العراقيين الموجودين في الدراسات العليا موزعين حسب الكلية والشهادة والجنس في جامعة البصرة للعام الدراسي 2021/2020 160

60 عدد الطلبة العراقيين الموجودين في الدراسات العليا موزعين حسب الكلية والقسم والاختصاص والشهادة والجنس في جامعة البصرة للعام الدراسي 2021/2020 161

جامعة الكوفة

61	عدد الطلبة العراقيين المقبولين في الدراسات العليا موزعين حسب الكلية والشهادة والجنس في جامعة الكوفة للعام الدراسي 2020/ 2021	168
62	عدد الطلبة العرب المقبولين في الدراسات العليا موزعين حسب الكلية والشهادة والجنس في جامعة الكوفة للعام الدراسي 2021/2020	169
63	عدد الطلبة العراقيين المقبولين في الدراسات العليا موزعين حسب الكلية والقسم والاختصاص والشهادة والجنس في جامعة الكوفة للعام الدراسي2021/2020	170
64	عدد الطلبة العرب المقبولين في الدراسات العليا موزعين حسب الكلية والقسم والاختصاص والشهادة والجنس في جامعة الكوفة للعام الدراسي2021/2020	176
65	عدد الطلبة العراقيين الموجودين في الدراسات العليا موزعين حسب الكلية والشهادة والجنس في جامعة الكوفة للعام الدراسي 2021/2020	177
66	عدد الطلبة العرب الموجودين في الدراسات العليا موزعين حسب الكلية والشهادة والجنس في جامعة الكوفة للعام الدراسي 2021/2020	178
67	عدد الطلبة العراقيين الموجودين في الدراسات العليا موزعين حسب الكلية والقسم والاختصاص والشهادة والجنس في جامعة الكوفة للعام الدراسي2021/2020	179
68	عدد الطلبة العرب الموجودين في الدراسات العليا موزعين حسب الكلية والقسم والاختصاص والشهادة والجنس في جامعة الكوفة للعام الدراسي 2021/2020	185

جامعة تكريت

69	عدد الطلبة العراقيين المقبولين في الدراسات العليا موزعين حسب الكلية والشهادة والجنس في جامعة تكريت للعام الدراسي 2021/2020	187
70	عدد الطلبة العراقيين المقبولين في الدراسات العليا موزعين حسب الكلية والقسم والاختصاص والشهادة والجنس في جامعة تكريت للعام الدراسي 2021/2020	188
71	عدد الطلبة العراقيين الموجودين في الدراسات العليا موزعين حسب الكلية والشهادة والجنس في جامعة تكريت للعام الدراسي 2021/2020	192
72	عدد الطلبة العرب الموجودين في الدراسات العليا موزعين حسب الكلية والشهادة والجنس في جامعة تكريت للعام الدراسي 2021/2020	193
73	عدد الطلبة العراقيين الموجودين في الدراسات العليا موزعين حسب الكلية والقسم والاختصاص والشهادة والجنس في جامعة تكريت للعام الدراسي 2021/2020	194
74	عدد الطلبة العرب الموجودين في الدراسات العليا موزعين حسب الكلية والقسم والاختصاص والشهادة والجنس في جامعة تكريت للعام الدراسي 2021/2020	199

جامعة سامراء

75	عدد الطلبة العراقيين المقبولين في الدراسات العليا موزعين حسب الكلية والشهادة والجنس في جامعة سامراء للعام الدراسي2021/2020	201
76	عدد الطلبة العراقيين المقبولين في الدراسات العليا موزعين حسب الكلية والقسم والاختصاص والشهادة والجنس في جامعة سامراء للعام الدراسي 2021/2020	202
77	عدد الطلبة العراقيين الموجودين في الدراسات العليا موزعين حسب الكلية والشهادة والجنس في جامعة سامراء للعام الدراسي 2021/2020	203
78	عدد الطلبة العراقيين الموجودين في الدراسات العليا موزعين حسب الكلية والقسم والاختصاص والشهادة والجنس في جامعة سامراء للعام الدراسي 2021/2020	204

جامعة القادسية

79	عدد الطلبة العراقيين المقبولين في الدراسات العليا موزعين حسب الكلية والشهادة والجنس في جامعة القادسية للعام الدراسي 2021/2020	206
80	عدد الطلبة العراقيين المقبولين في الدراسات العليا موزعين حسب الكلية والقسم والاختصاص والشهادة والجنس في جامعة القادسية للعام الدراسي 2021/2020	207
81	عدد الطلبة العراقيين الموجودين في الدراسات العليا موزعين حسب الكلية والشهادة والجنس في جامعة القادسية للعام الدراسي 2021/2020	210
	عدد الطلبة العراقيين الموجودين في الدراسات العليا موزعين حسب الكلية والقسم والاختصاص والشهادة والجنس في جامعة القادسية للعام الدراسي 2021/2020	211

جامعة الانبار

83 عدد الطلبة العراقيين المقبولين في الدراسات العليا موزعين حسب الكلية والشهادة والجنس في جامعة الانبار للعام الدراسي 2021/2020 215

84 عدد الطلبة العراقيين المقبولين في الدراسات العليا موزعين حسب الكلية والقسم والاختصاص والشهادة والجنس في جامعة الانبار للعام الدراسي 2021/2020 216

85 عدد الطلبة العراقيين الموجودين في الدراسات العليا موزعين حسب الكلية والشهادة والجنس في جامعة الانبار للعام الدراسي 2021/2020 219

86 عدد الطلبة العراقيين الموجودين في الدراسات العليا موزعين حسب الكلية والقسم والاختصاص والشهادة والجنس في جامعة الانبار للعام الدراسي2021/2020 220

جامعة الفلوجة

87 عدد الطلبة العراقيين المقبولين في الدراسات العليا موزعين حسب الكلية والشهادة والجنس في جامعة الفلوجة للعام الدراسي 2021/2020 224

88 عدد الطلبة العراقيين المقبولين في الدراسات العليا موزعين حسب الكلية والقسم والاختصاص والشهادة والجنس في جامعة الفلوجة للعام الدراسي 2021/2020 225

89 عدد الطلبة العراقيين الموجودين في الدراسات العليا موزعين حسب الكلية والشهادة والجنس في جامعة الفلوجة للعام الدراسي 2021/2020 226

90 عدد الطلبة العراقيين الموجودين في الدراسات العليا موزعين حسب الكلية والقسم والاختصاص والشهادة والجنس في جامعة الفلوجة للعام الدراسي 2021/2020 227

جامعة بابل

91 عدد الطلبة العراقيين المقبولين في الدراسات العليا موزعين حسب الكلية والشهادة والجنس في جامعة بابل للعام الدراسي 2021/2020 229

92 عدد الطلبة العراقيين المقبولين في الدراسات العليا موزعين حسب الكلية والقسم والاختصاص والشهادة والجنس في جامعة بابل للعام الدراسي 2021/2020 230

93 عدد الطلبة العراقيين الموجودين في الدراسات العليا موزعين حسب الكلية والشهادة والجنس في جامعة بابل للعام الدراسي 2021/2020 235

94 عدد الطلبة العرب الموجودين في الدراسات العليا موزعين حسب الكلية والشهادة والجنس في جامعة بابل للعام الدراسي 2021/2020 236

95 عدد الطلبة العراقيين الموجودين في الدراسات العليا موزعين حسب الكلية والقسم والاختصاص والشهادة والجنس في جامعة بابل للعام الدراسي 2021/2020 237

96 عدد الطلبة العرب الموجودين في الدراسات العليا موزعين حسب الكلية والقسم والاختصاص والشهادة والجنس في جامعة بابل للعام الدراسي 2021/2020 242

جامعة قاسم الخضراء

97 عدد الطلبة العراقيين المقبولين في الدراسات العليا موزعين حسب الكلية والشهادة والجنس في جامعة قاسم الخضراء للعام الدراسي 2021/2020 244

98 عدد الطلبة العراقيين المقبولين في الدراسات العليا موزعين حسب الكلية والقسم والاختصاص والشهادة والجنس في جامعة قاسم الخضراء للعام الدراسي 2021/2020 245

99 عدد الطلبة العراقيين الموجودين في الدراسات العليا موزعين حسب الكلية والشهادة والجنس في جامعة قاسم الخضراء للعام الدراسي 2021/2020 246

100 عدد الطلبة العراقيين الموجودين الدراسات العليا موزعين حسب الكلية والقسم والاختصاص والشهادة والجنس في جامعة قاسم الخضراء للعام الدراسي 2021/2020 247

جامعة ديالى

101 عدد الطلبة العراقيين المقبولين في الدراسات العليا موزعين حسب الكلية والشهادة والجنس في جامعة ديالى للعام الدراسي 2021/2020 249

102 عدد الطلبة العراقيين المقبولين في الدراسات العليا موزعين حسب الكلية والقسم والاختصاص والشهادة والجنس في جامعة ديالى للعام الدراسي 2021/2020 250

103 عدد الطلبة العراقيين الموجودين في الدراسات العليا موزعين حسب الكلية والشهادة والجنس في جامعة ديالى للعام الدراسي 2021/2020 253

104 عدد الطلبة العراقيين الموجودين في الدراسات العليا موزعين حسب الكلية والقسم والاختصاص والشهادة الجنس في جامعة ديالى للعام الدراسي 2021/2020 254

جامعة كربلاء

105 عدد الطلبة العراقيين المقبولين في الدراسات العليا موزعين حسب الكلية والشهادة والجنس في جامعة كربلاء للعام الدراسي 2021/2020 258

106 عدد الطلبة العرب المقبولين في الدراسات العليا موزعين حسب الكلية والشهادة والجنس في جامعة كربلاء للعام الدراسي 2021/2020 259

107 عدد الطلبة العراقيين المقبولين في الدراسات العليا موزعين حسب الكلية والقسم والاختصاص والشهادة والجنس في جامعة كربلاء للعام الدراسي 2021/2020 260

108 عدد الطلبة العرب المقبولين في الدراسات العليا موزعين حسب الكلية والقسم والاختصاص والشهادة والجنس في جامعة كربلاء للعام الدراسي 2021/2020 262

109 عدد الطلبة العراقيين الموجودين في الدراسات العليا موزعين حسب الكلية والشهادة والجنس في جامعة كربلاء للعام الدراسي 2021/2020 263

110 عدد الطلبة العرب الموجودين في الدراسات العليا موزعين حسب الكلية والشهادة والجنس في جامعة كربلاء للعام الدراسي 2021/2020 264

111 عدد الطلبة العراقيين الموجودين في الدراسات العليا موزعين حسب الكلية والقسم والاختصاص والشهادة والجنس في جامعة كربلاء للعام الدراسي 2021/2020 265

112 عدد الطلبة العرب الموجودين في الدراسات العليا موزعين حسب الكلية والقسم والاختصاص والشهادة والجنس في جامعة كربلاء للعام الدراسي 2021/2020 268

.

جامعة ذي قار

113 عدد الطلبة العراقيين المقبولين في الدراسات العليا موزعين حسب الكلية والشهادة والجنس في جامعة ذي قار للعام الدراسي 2021/2020 270

114 عدد الطلبة العراقيين المقبولين في الدراسات العليا موزعين حسب الكلية والقسم والاختصاص والشهادة والجنس في جامعة ذي قار للعام الدراسي 2021/2020 271

115 عدد الطلبة العراقيين الموجودين في الدراسات العليا موزعين حسب الكلية والشهادة والجنس في جامعة ذي قار للعام الدراسي 2021/2020. 273

116 عدد الطلبة العراقيين الموجودين في الدراسات العليا موزعين حسب الكلية والقسم والاختصاص والشهادة والجنس في جامعة ذي قار للعام الدراسي 2021/2020 274

جامعة سومر

117 عدد الطلبة العراقيين المقبولين في الدراسات العليا موزعين حسب الكلية والشهادة والجنس في جامعة سومر للعام الدراسي 2021/2020 277

118 عدد الطلبة العراقيين المقبولين في الدراسات العليا موزعين حسب الكلية والقسم والاختصاص والشهادة والجنس في جامعة سومر للعام الدراسي 2021/2020 278

119 عدد الطلبة العراقيين الموجودين في الدراسات العليا موزعين حسب الكلية والشهادة الجنس في جامعة سومر للعام الدراسي 2021/2020. 279

120 عدد الطلبة العراقيين الموجودين في الدراسات العليا موزعين حسب الكلية والقسم والاختصاص والشهادة الجنس في جامعة سومر للعام الدراسي 2021/2020 280

جامعة واسط

121 عدد الطلبة العراقيين المقبولين في الدراسات العليا موزعين حسب الكلية والشهادة والجنس في جامعة واسط للعام الدراسي 2021/2020 282

122 عدد الطلبة العراقيين المقبولين في الدراسات العليا موزعين حسب الكلية والقسم والاختصاص والشهادة والجنس في جامعة واسط للعام الدراسي 2021/2020. 283

123 عدد الطلبة العراقيين الموجودين في الدراسات العليا موزعين حسب الكلية والشهادة الجنس في جامعة واسط للعام الدراسي 2021/2020 285

124 عدد الطلبة العراقيين الموجودين في الدراسات العليا موزعين حسب الكلية والقسم والاختصاص والشهادة والجنس في جامعة واسط للعام الدراسي 2021/2020 286

جامعة كركوك

125 عدد الطلبة العراقيين المقبولين في الدراسات العليا موزعين حسب الكلية والشهادة والجنس في جامعة كركوك للعام الدراسي2021/2020 289

126 عدد الطلبة العراقيين المقبولين في الدراسات العليا موزعين حسب الكلية والقسم والاختصاص والشهادة والجنس في جامعة كركوك للعام الدراسي 2021/2020 290

127 عدد الطلبة العراقيين الموجودين في الدراسات العليا موزعين حسب الكلية والشهادة والجنس في جامعة كركوك للعام الدراسي 2021/2020 291

128 عدد الطلبة العراقيين الموجودين في الدراسات العليا موزعين حسب الكلية والقسم والاختصاص والشهادة والجنس في جامعة كركوك للعام الدراسي 2021/2020 292

جامعة ميسان

129 عدد الطلبة العراقيين المقبولين في الدراسات العليا موزعين حسب الكلية والشهادة والجنس في جامعة ميسان للعام الدراسي 2021/2020 294

130 عدد الطلبة العراقيين المقبولين في الدراسات العليا موزعين حسب الكلية والقسم والاختصاص والشهادة والجنس في جامعة ميسان للعام الدراسي 2021/2020 295

131 عدد الطلبة العراقيين الموجودين في الدراسات العليا موزعين حسب الكلية والشهادة والجنس في جامعة ميسان للعام الدراسي 2021/2020 296

132 عدد الطلبة العراقيين الموجودين في الدراسات العليا موزعين حسب الكلية والقسم والاختصاص والشهادة والجنس في جامعة ميسان للعام الدراسي 2021/2020 297

جامعة المثنى

133 عدد الطلبة العراقيين المقبولين في الدراسات العليا موزعين حسب الكلية والشهادة والجنس في جامعة المثنى للعام الدراسي 2021/2020 299

134 عدد الطلبة العراقيين المقبولين في الدراسات العليا موزعين حسب الكلية والقسم والاختصاص والشهادة والجنس في جامعة المثنى للعام الدراسي 2021/2020 300

135 عدد الطلبة العراقيين الموجودين في الدراسات العليا موزعين حسب الكلية والشهادة والجنس في جامعة المثنى للعام الدراسي 2021/2020 301

136 عدد الطلبة العراقيين الموجودين في الدراسات العليا موزعين حسب الكلية والقسم والاختصاص والشهادة والجنس في جامعة المثنى للعام الدراسي 2021/2020 302

معهد العلمين

137 عدد الطلبة العراقيين المقبولين في الدراسات العليا موزعين حسب المعهد والشهادة والجنس في معهد العلمين للعام الدراسي 2021/2020 304

138 عدد الطلبة العراقيين المقبولين في الدراسات العليا موزعين حسب المعهد والقسم والاختصاص والشهادة والجنس في معهد العلمين للعام الدراسي 2021/2020 305

139 عدد الطلبة العراقيين الموجودين في الدراسات العليا موزعين حسب المعهد والشهادة والجنس في معهد العلمين للعام الدراسي 2021/2020 306

140 عدد الطلبة العراقيين الموجودين في الدراسات العليا موزعين حسب المعهد والقسم والاختصاص والشهادة والجنس في معهد العلمين للعام الدراسي 2021/2020 307

الجامعة التقنية المنطقة الشمالية

141 عدد الطلبة العراقيين المقبولين في الدراسات العليا موزعين حسب الكلية والشهادة والجنس في الجامعة التقنية في المنطقة الشمالية للعام الدراسي 2021/2020 309

142 عدد الطلبة العراقيين المقبولين في الدراسات العليا موزعين حسب الكلية والقسم والاختصاص والشهادة والجنس في الجامعة التقنية في المنطقة الشمالية للعام الدراسي 2021/2020 310

143 عدد الطلبة العراقيين الموجودين في الدراسات العليا موزعين حسب الكلية والشهادة والجنس في الجامعة التقنية في المنطقة الشمالية للعام الدراسي 2021/2020 311

عدد الطلبة العراقيين الموجودين في الدراسات العليا موزعين حسب الكلية والقسم والاختصاص والشهادة والجنس في الجامعة التقنية في المنطقة الشمالية للعام الدراسي 2021/2020 312

144

الجامعة التقنية المنطقة الوسطى

145 عدد الطلبة العراقيين المقبولين في الدراسات العليا موزعين حسب الكلية والشهادة والجنس في الجامعة التقنية في المنطقة الوسطى للعام الدراسي 2021/2020 314

146 عدد الطلبة العراقيين المقبولين في الدراسات العليا موزعين حسب الكلية والقسم والاختصاص والشهادة والجنس في الجامعة التقنية في المنطقة الوسطى للعام الدراسي 2021/2020 315

147 عدد الطلبة العراقيين الموجودين في الدراسات العليا موزعين حسب الكلية والشهادة والجنس في الجامعة التقنية في المنطقة الوسطى للعام الدراسي 2021/2020 317

148 عدد الطلبة العراقيين الموجودين في الدراسات العليا موزعين حسب الكلية والقسم والاختصاص والشهادة والجنس في الجامعة التقنية في المنطقة الوسطى للعام الدراسي 2021/2020 318

الجامعة التقنية الفرات الأوسط

149 عدد الطلبة العراقيين المقبولين في الدراسات العليا موزعين حسب الكلية والشهادة والجنس في الجامعة التقنية في الفرات الأوسط للعام الدراسي 2021/2020 321

150 عدد الطلبة العراقيين المقبولين في الدراسات العليا موزعين حسب الكلية والقسم والاختصاص والشهادة والجنس في الجامعة التقنية في الفرات الأوسط للعام الدراسي 2021/2020 322

151 عدد الطلبة العراقيين الموجودين في الدراسات العليا موزعين حسب الكلية والشهادة والجنس في الجامعة التقنية في الفرات الأوسط للعام الدراسي 2021/2020 323

152 عدد الطلبة العراقيين الموجودين في الدراسات العليا موزعين حسب الكلية والقسم والاختصاص والشهادة والجنس في الجامعة التقنية في الفرات الأوسط للعام الدراسي 2021/2020 324

الجامعة التقنية المنطقة الجنوبية

153 عدد الطلبة العراقيين المقبولين في الدراسات العليا موزعين حسب الكلية والشهادة والجنس في الجامعة التقنية في المنطقة الجنوبية للعام الدراسي 2021/2020 326

154 عدد الطلبة العراقيين المقبولين في الدراسات العليا موزعين حسب الكلية والقسم والاختصاص والشهادة والجنس في الجامعة التقنية في المنطقة الجنوبية للعام الدراسي 2021/2020 327

155 عدد الطلبة العراقيين الموجودين في الدراسات العليا موزعين حسب الكلية والشهادة والجنس في الجامعة التقنية في المنطقة الجنوبية للعام الدراسي2021/2020 328

156 عدد الطلبة العراقيين الموجودين في الدراسات العليا موزعين حسب الكلية والقسم والاختصاص والشهادة والجنس في الجامعة التقنية في المنطقة الجنوبية للعام الدراسي 2021/2020 329

محتويات الإشكال البيانية

1	عدد الطلبة المقبولين في الدراسات العليا حسب الجنس للعام الدراسي (2020 /2021)	□
2	عدد الطلبة المقبولين في الدراسات العليا حسب الجنس والشهادة للعام الدراسي (2020 /2021)	
3	عدد الطلبة الموجودين في الدراسات العليا حسب الجنس للفترة (2017/2016 2021/2020)	
4	التوزيع النسبي للطلبة الموجودين في الدراسات العليا حسب الشهادة للعام الدراسي (2020 /2021)	

مقدمـــــــــة

يسعى الجهاز المركزي للإحصاءإلى توفير بيانات تغطي نشاطات عديدة عن واقع الدراسات العليا في الجامعات العراقية والمجلس العراقي للاختصاصات الطبية والهيئة العراقية للحاسبات والمعلوماتية ضمن الجهود المشتركة مع وزارة التعليم العالي والبحث العلمي ، على مستوى (15) محافظة ماعدا (محافظات إقليم كوردستان).

يحتوي هذا التقرير على قسمين يتضمن القسم الأول بيانات تجميعية رئيسة على مستوى الجامعة والمجلس العراقي للإختصاصات الطبية والهيئة العراقية للحاسبات والمعلوماتية والقسم الثاني بيـــانات تفصيلية على مستوى الكليـة والقسم (الفرع) والإختصاص.

منهجية العمـــــــل

يقوم الجهاز المركزي للإحصاء بالتنسيق مع وزارة التعليم العالي والبحث العلمي بتنفيذ مسح سنوي إحصائي شامل عن الدراسات العليا للجامعات المجلس العراقي للاختصاصات الطبية والهيئة العراقية للحاسبات والمعلوماتية بموجب إستمارة إحصائية توزع على الكليات والمعاهد في بداية العام الدراسي لتملأ بالمعلومات المطلوبة،ثم تدقق وترمز ويتم إدخال بياناتها ألكترونيا عن طريق برنامج (Excel) لاستخراج الجداول الإحصائية الأولية ،ثم يتم إعداد التقرير بالصيغة النهائية .

مؤشرات تحليليـة

فيما يأتي أهم المؤشرات مقارنة بالسنوات الخمس الماضية كما في الجداول (1،2،3،5) في الملحق

1. بلـغ عـدد الطلبـة المقبـولين فـي الدراسـات العليـا مـن العـراقيين والعـرب (26246) طالبـــــاً وطالبـــــة للعـــــام الدراسـي 2021/2020،وهـو بـذلك يسـجل إرتفاعـا فـي نسـبة عـدد الطلبـة المقبـولين فـي الدراسـات العليـا إذا مـا قـورن بالعـام الدراسـي 2020/2019 إذ بلـغ عـددهم (19156) طالباً وطالبة أي بنسبة إرتفاع قدرها (37%).

واذا مـــاتم مقارنـــة هـــذة الاعـــداد بالســـنوات الخمســـة الماضـــية وتحديـــداً بالســـنة الدراســـية (2017/2016). فـــيمكن ان نلاحـــظ أنهـــا شـــهدت إرتفاعـــاً واضـــحاً قـــدرهُ (16.7%)، حيـــث تعـزى هـذه الزيـادة بسـبب شـمول معهـد العلمـين للدراسـات العليـا ضـمن منظومـة الدراسـات العليـا في العراق في السنة الدراسية 2021/2020.

وفـــي ســـياق التحـــاق أعلـــى نســـبة للطلبـــة المقبـــولين فـــي الدراســـات العليـــا ضـــمن الجامعـــات العراقيـــة فقـــد ســـجلت جامعـــة بغـــداد أعلـــى نســـبة التحـــاق قـــدرها(19.8%) مـــن إجمـــالي الطلبة المقبولين من العام الدراسي 2021/2020.

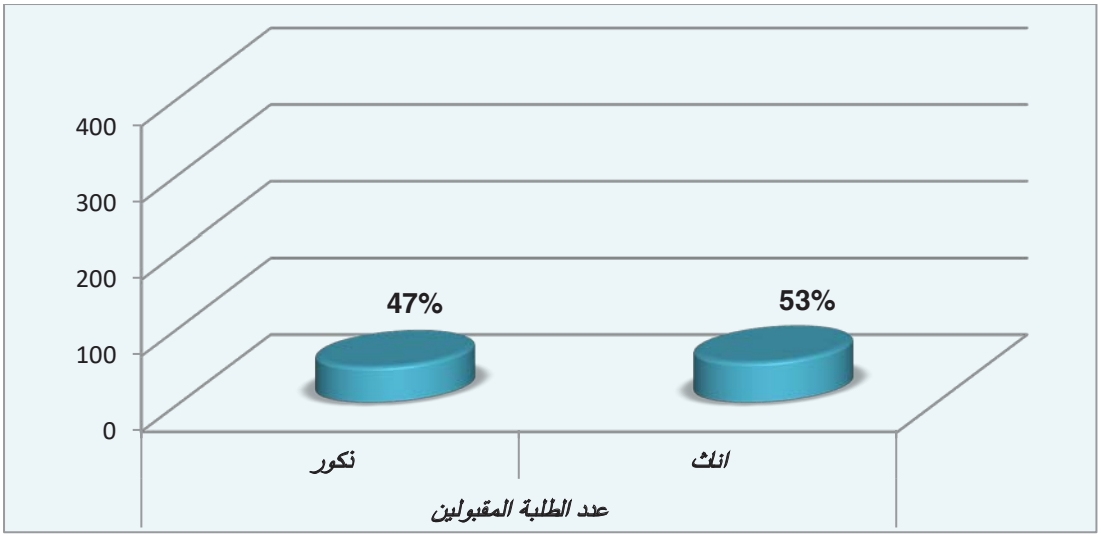

شكل (1): التوزيع النسبي لأعداد الطلبة المقبولين في الدراسات العليا حسب الجنس للعام الدراسي 2021/2020

2. يشكل عدد الطلبة المقبولين للحصول على شهادة الماجستير أعلى نسبة إذ بلغت ما يقارب (67%)، تليها نسبة الطلبة المقبولين للحصول على شهادة الدكتوراه إذ بلغت ما يقارب (27%)، وبلغت نسبة الطلبة المقبولين للحصول على شهادة الدبلوم العالي ما يقارب (7%).

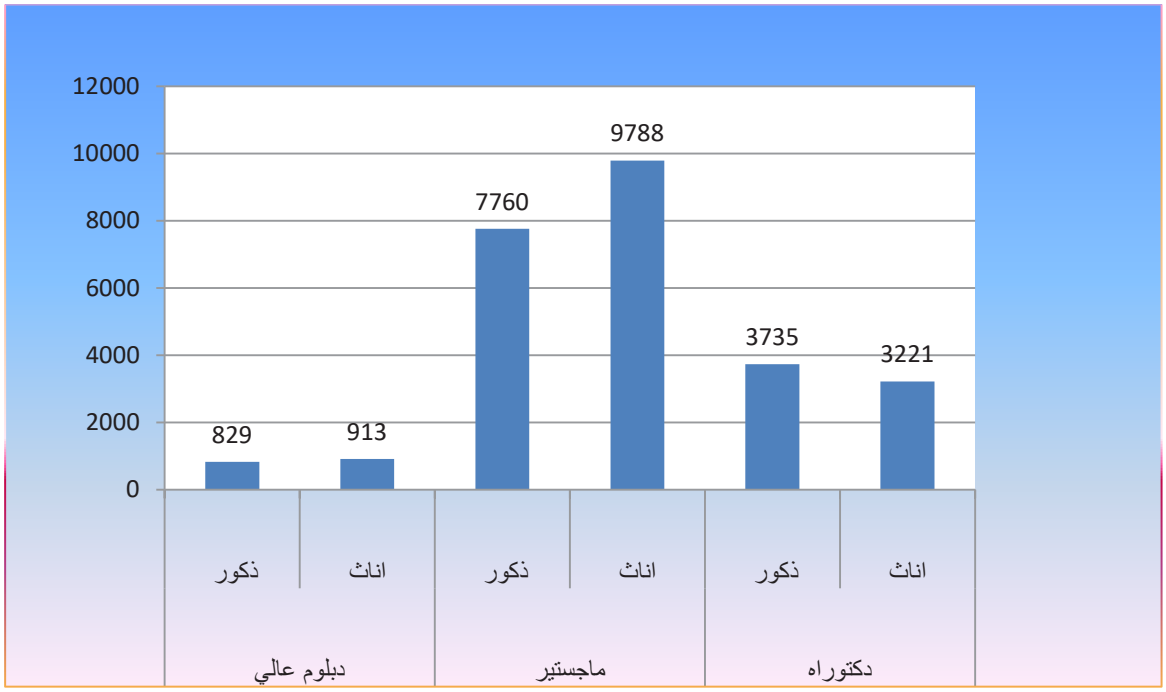

شكل(2): عدد الطلبة المقبولين في الدراسات العليا حسب الجنس والشهادة للعام الدراسي 2020/2021

3. بلغ عدد الطلبة الموجودين في الدراسات العليا من العراقيين والعرب (59238) طالباً وطالبة في العام الدراسي (2021/2020)،وهو يسجل ارتفاعا نسبته (28%) في عدد الطلبة الموجودين للعام الدراسي (2020/2019)،إذ بلغ عددهم (46232) طالباً وطالبة . كما إنه يسجل ارتفاعا بنسبة (15%) في عدد الطلبة الموجودين مقارنة بالسنة الدراسية (2017/2016) وذلك بسبب شمول معهد العلمين للدراسات العليا للسنة الدراسية (2021/2020)وبعدد إجمالي (29475) طالباً وطالبة.

سجلت جامعة بغداد أعلى نسبة للطلبة الموجودين في الدراسات العليا إذ بلغت (21.2%) من إجمالي الطلبة الموجودين للعام الدراسي 2021/2020 ومن الجدير بالذكر إن معظم الطلبة المتواجدين يحملون الجنسية العراقية عدا (16) طالباً يحملون جنسيات عربية مختلفة.

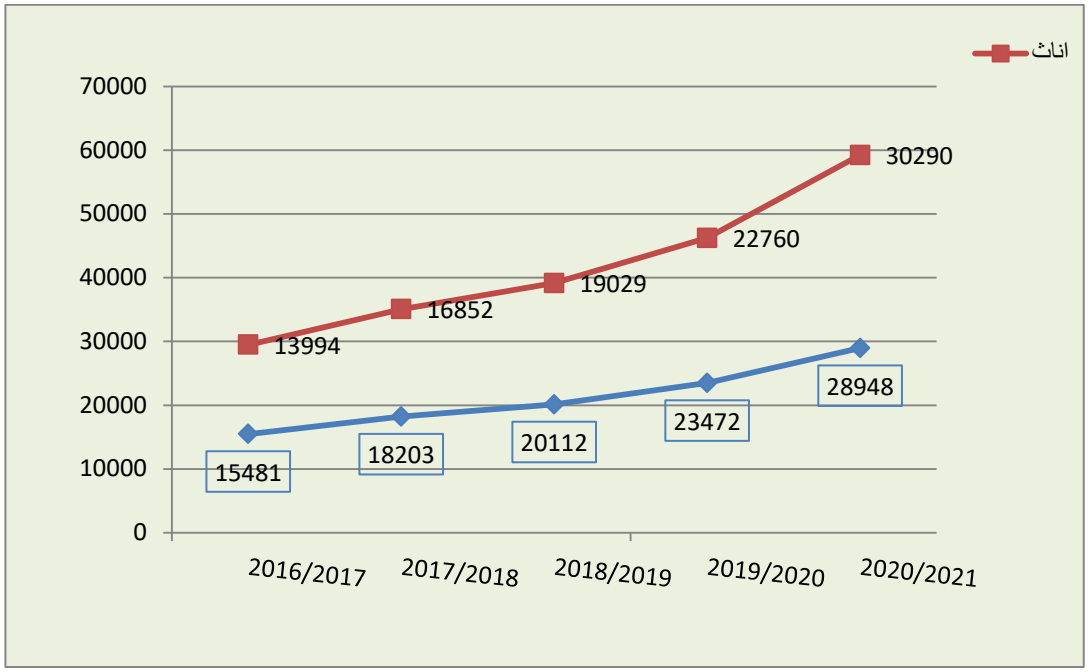

شكل (3): عدد الطلبة الموجودين في الدراسات العليا حسب الجنس للمدة 2017/2016 - 2021/2020

4. تشكل نسبة الطلبة الموجودين في الدراسات العليا للحصول على شهادة الماجستير الأعلى إذ بلغت (65%) للعام الدراسي (2021/2020)،تليها نسبة الطلبة الموجودين في الدراسات العليا للحصول على شهادة الدكتوراه (30%)، وأخيرا بلغت نسبة الطلبة الموجودين في الدراسات العليا للحصول على شهادة الدبلوم العالي الدبلوم العالي (5%).

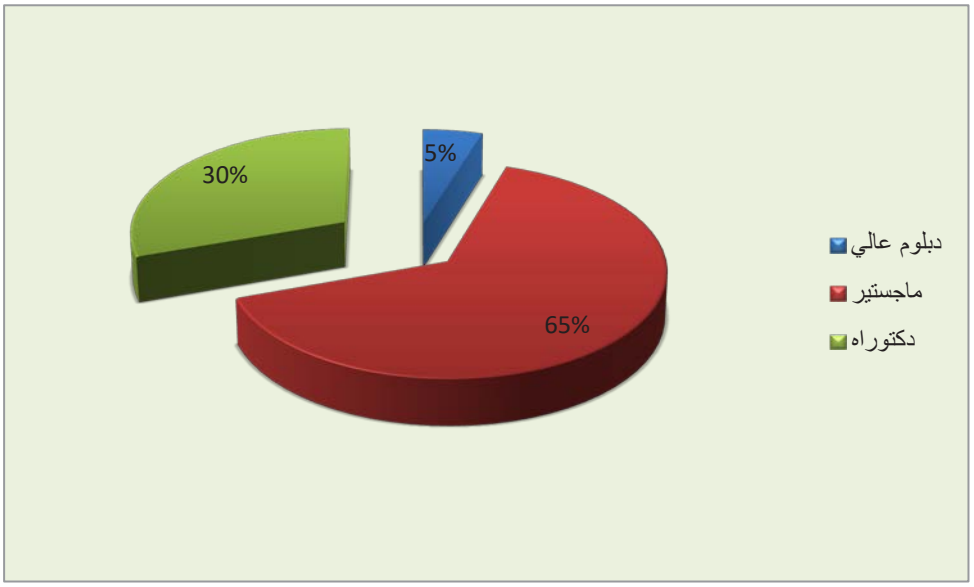

شكل (4): التوزيع النسبي للطلبة الموجودين حسب الشهادة للعام الدراسي 2021/2020

جدول (1): عدد الطلبة العراقيين والعرب المقبولين والموجودين في الدراسات العليا خلال المدة
(2017/2016–2020/ 2021)

السنة الدراسية	عدد الطلبة المقبولين			عدد الطلبة الموجودين		
	ذكور	اناث	مجموع	ذكور	اناث	مجموع
2017/2016	6463	5682	12145	15481	13994	29475
2018/2017	6801	6565	13366	18203	16852	35055
2019/2018	7975	7384	15359	20112	19032	39144
2020/2019	9764	9392	19156	23472	22760	46232
2021/2020	12324	13922	26246	28948	30290	59238
نسبة التغير خلال المدة (2017/2016-2021/2020)%	26.2	48.2	37.0	74.4	33.1	28.1
نسبة التغير خلال المدة (2017/2016-2021/2020)%	13.8	19.6	16.7	33.4	16.3	15.0

جدول (2): عدد الطلبة الموجودين في الدراسات العليا في الجامعات العراقية موزعين حسب الجامعة والشهادة والجنس للعام الدراسي 2021/2020

الجامعة	دبلوم عالي			ماجستير			دكتوراه			المجموع		
	ذ	إ	مج	ذ	إ	مج	ذ	إ	مج	ذ	إ	مج
بغداد	378	489	867	3138	4485	7623	2110	1948	4058	5626	6922	12548
المستنصرية	53	58	111	1266	1762	3028	647	531	1178	1966	2351	4317
التكنولوجية	12	5	17	439	641	1080	271	267	538	722	913	1635
النهرين	32	33	65	381	660	1041	313	311	624	726	1004	1730
العراقية	12	9	21	652	755	1407	182	80	262	846	844	1690
المجلس العراقي للاختصاصات الطبية	0	0	0	0	0	0	1451	1500	2951	1451	1500	2951
الهيئة العراقية للحاسبات والمعلوماتية	19	15	34	32	45	77	18	14	32	69	74	143
الموصل	265	219	484	1710	1498	3208	607	396	1003	2582	2113	4695
نينوى	0	0	0	12	22	34	0	0	0	12	22	34
البصرة	56	66	122	785	1182	1967	690	417	1107	1531	1665	3196
الكوفة	155	98	253	1057	1155	2212	373	409	782	1585	1662	3247
تكريت	110	87	197	1434	1065	2499	802	430	1232	2346	1582	3928
سامراء	0	0	0	303	140	443	110	68	178	413	208	621
القادسية	79	58	137	912	1007	1919	262	208	470	1253	1273	2526
الانبار	12	4	16	816	822	1638	384	207	591	1212	1033	2245
الفلوجة	0	0	0	106	57	163	20	10	30	126	67	193
بابل	114	151	265	1024	1327	2351	692	574	1266	1830	2052	3882
قاسم الخضراء	0	0	0	101	144	245	15	16	31	116	160	276
ديالى	31	42	73	519	771	1290	204	161	365	754	974	1728
كربلاء	49	54	103	711	711	1422	273	171	444	1033	936	1969
ذي قار	13	9	22	399	586	985	136	160	296	548	755	1303
سومر	0	0	0	26	39	65	0	0	0	26	39	65
واسط	12	9	21	357	443	800	70	95	165	439	547	986
كركوك	27	5	32	276	323	599	72	45	117	375	373	748
ميسان	0	0	0	131	256	387	0	0	0	131	256	387
المثنى	0	0	0	139	198	337	45	27	72	184	225	409
معهد العلمين للدراسات العليا	20	3	23	252	29	281	144	27	171	416	59	475
الجامعة التقنية في المنطقة الشمالية	5	5	10	111	99	210	0	0	0	116	104	220
الجامعة التقنية في المنطقة الوسطى	0	0	0	258	317	575	27	21	48	285	338	623
الجامعة التقنية في الفرات الاوسط	2	4	6	135	128	263	10	15	25	147	147	294
الجامعة التقنية في المنطقة الجنوبية	8	1	9	74	91	165	0	0	0	82	92	174
المجموع الكلي	1464	1424	2888	17556	20758	38314	9928	8108	18036	28948	30290	59238

القسم الأول– جداول تجميعية

عدد الطلبة المقبولين في الدراسات العليا في الجامعات العراقية موزعين حسب الجامعة والشهادة والجنس للعام الدراسي 2020 / 2021

Number of students admitted to high studies in Iraqi universities distributed by university, certificate and sex for academic year 2020/2021

Table (3) جدول (3)

University	المجموع الكلي Grand total			دكتوراه Doctorate			ماجستير Master			دبلوم عالي High diploma			الجامعة
	المجموع T	إناث F	ذكور M	المجموع T	إناث F	ذكور M	المجموع T	إناث F	ذكور M	المجموع T	إناث F	ذكور M	
Baghdad	5195	3019	2176	1588	812	776	3115	1899	1216	492	308	184	بغداد
AL-Mustansiria	1773	1010	763	425	198	227	1292	777	515	56	35	21	المستنصرية
AL-Technology	654	383	271	202	106	96	445	275	170	7	2	5	التكنولوجية
AL-Nahrein	748	442	306	246	118	128	461	304	157	41	20	21	النهرين
AL-Iraqia	741	390	351	112	31	81	610	350	260	19	9	10	العراقية
AL-Iraqi Council for medical specialization	841	431	410	841	431	410	0	0	0	0	0	0	المجلس العراقي للاختصاصات الطبية
Iraqi computer and informatics authority	123	64	59	32	14	18	57	35	22	34	15	19	الهيئة العراقية للحاسبات والمعلوماتية
Al- Mosul	2112	981	1131	353	137	216	1486	716	770	273	128	145	الموصل
Nenavah	19	12	7	0	0	0	19	12	7	0	0	0	نينوى
AL-Basrah	1326	728	598	358	137	221	886	548	338	82	43	39	البصرة
AL-Kufa	1383	803	580	305	192	113	968	563	405	110	48	62	الكوفة
Tikreet	2299	957	1342	715	262	453	1459	642	817	125	53	72	تكريت
Samaraa	388	145	243	120	48	72	268	97	171	0	0	0	سامراء
AL-Qadisiya	1256	648	608	192	94	98	976	513	463	88	41	47	القادسية
AL-Anbar	1015	487	528	186	59	127	815	424	391	14	4	10	الانبار
AL-Falluja	116	44	72	18	7	11	98	37	61	0	0	0	الفلوجة
Babil	1600	923	677	450	216	234	971	601	370	179	106	73	بابل
AL-Qasim AL-Qadhraa	147	88	59	28	14	14	119	74	45	0	0	0	القاسم الخضراء

Table (3) con. تابع جدول(3)

University	المجموع الكلي Grand total			دكتوراه Doctorate			ماجستير Master			دبلوم عالي High diploma			الجامعة
	المجموع T	إناث F	ذكور M	المجموع T	إناث F	ذكور M	المجموع T	إناث F	ذكور M	المجموع T	إناث F	ذكور M	
Diala	788	469	319	149	75	74	589	363	226	50	31	19	ديالى
Karbala	980	489	491	237	99	138	676	353	323	67	37	30	كربلاء
Thi-Qar	489	278	211	109	53	56	365	218	147	15	7	8	ذي قار
sumar	44	25	19	0	0	0	44	25	19	0	0	0	سومر
Wasit	588	342	246	102	66	36	467	267	200	19	9	10	واسط
Kirkuk	335	148	187	52	13	39	259	130	129	24	5	19	كركوك
Misan	195	132	63	0	0	0	195	132	63	0	0	0	ميسان
AL-Muthanna	228	119	109	49	15	34	179	104	75	0	0	0	المثنى
El Alamein Institute for Postgraduate Studies	211	25	186	65	11	54	123	11	112	23	3	20	معهد العلمين للدراسات العليا
Technical University in North region	126	64	62	0	0	0	116	59	57	10	5	5	الجامعة التقنية في المنطقة الشمالية
Technical University in Midlle region	267	146	121	14	7	7	253	139	114	0	0	0	الجامعة التقنية في المنطقة الوسطى
Technical University in the Midlle Al-Furat region	165	85	80	8	6	2	152	76	76	5	3	2	الجامعة التقنية في الفرات الاوسط
Technical University in South region	94	45	49	0	0	0	85	44	41	9	1	8	الجامعة التقنية في المنطقة الجنوبية
Grand total	26246	13922	12324	6956	3221	3735	17548	9788	7760	1742	913	829	المجموع الكلي

عدد الطلبة المقبولين في الدراسات العليا في الجامعات العراقية موزعين حسب الجامعة والجنسية والجنس للعام الدراسي 2020 / 2021

Number of students enrolled to high studies in Iraqi universities distributed by university, nationality and sex for academic year 2021/2020

Table (4) — جدول (4)

University	المجموع الكلي Grand total			العرب Arabs			العراقيون Iraqis			الجامعة
	المجموع T	إناث F	ذكور M	المجموع T	إناث F	ذكور M	المجموع T	إناث F	ذكور M	
Baghdad	5195	3019	2176	4	2	2	5191	3017	2174	بغداد
AL-Mustansiria	1773	1010	763	0	0	0	1773	1010	763	المستنصرية
ALTechnology	654	383	271	1	1	0	653	382	271	التكنولوجية
AL-Nahrein	748	442	306	0	0	0	748	442	306	النهرين
AL-Iraqia	741	390	351	0	0	0	741	390	351	العراقية
AL- Iraqi Council for medical specialization	841	431	410	0	0	0	841	431	410	المجلس العراقي للاختصاصات الطبية
Iraqi computer and informatics authority	123	64	59	0	0	0	123	64	59	الهيئة العراقية للحاسبات والمعلوماتية
Al- Mosul	2112	981	1131	1	1	0	2111	980	1131	الموصل
Nenavah	19	12	7	0	0	0	19	12	7	نينوى
ALBasrah	1326	728	598	0	0	0	1326	728	598	البصرة
ALKufa	1383	803	580	1	1	0	1382	802	580	الكوفة
Tikreet	2299	957	1342	0	0	0	2299	957	1342	تكريت
Samaraa	388	145	243	0	0	0	388	145	243	سامراء
AL-Qadisiya	1256	648	608	0	0	0	1256	648	608	القادسية
AL-Anbar	1015	487	528	0	0	0	1015	487	528	الانبار
AL-Falluja	116	44	72	0	0	0	116	44	72	الفلوجة
Babil	1600	923	677	0	0	0	1600	923	677	بابل

Table (4) con. تابع جدول(4)

University	المجموع الكلي Grand total			العرب Arabs			العراقيون Iraqis			الجامعة
	المجموع T	إناث F	ذكور M	المجموع T	إناث F	ذكور M	المجموع T	إناث F	ذكور M	
ALQasim AL-Qadhraa	147	88	59	0	0	0	147	88	59	القاسم الخضراء
Diala	788	469	319	0	0	0	788	469	319	ديالى
Karbala	980	489	491	1	1	0	979	488	491	كربلاء
Thi-Qar	489	278	211	0	0	0	489	278	211	ذي قار
sumar	44	25	19	0	0	0	44	25	19	سومر
Wasit	588	342	246	0	0	0	588	342	246	واسط
Kirkuk	335	148	187	0	0	0	335	148	187	كركوك
Misan	195	132	63	0	0	0	195	132	63	ميسان
AL-Muthanna	228	119	109	0	0	0	228	119	109	المثنى
El Alamein Institute for Postgraduate Studies	211	25	186	0	0	0	211	25	186	معهد العلمين للدراسات العليا
Technical University in North region	126	64	62	0	0	0	126	64	62	الجامعة التقنية في المنطقة الشمالية
Technical University in Midlle region	267	146	121	0	0	0	267	146	121	الجامعة التقنية في المنطقة الوسطى
Technical University in the Midlle Al-Furat region	165	85	80	0	0	0	165	85	80	الجامعة التقنية في الفرات الاوسط
Technical University in South region	94	45	49	0	0	0	94	45	49	الجامعة التقنية في المنطقة الجنوبية
Grand total	26246	13922	12324	8	6	2	26238	13916	12322	المجموع الكلي

عدد الطلبة الموجودين في الدراسات العليا في الجامعات العراقية موزعين حسب الجامعة والشهادة والجنس للعام الدراسي 2020 / 2021

Number of students enrolled to high studies in Iraqi universities distributed by university, certificate and sex for academicl year 2021/2020

Table (5) **جدول (5)**

University	المجموع الكلي Grand total			دكتوراه Doctorate			ماجستير Master			دبلوم عالي High diploma			الجامعة
	المجموع T	إناث F	ذكور M	المجموع T	إناث F	ذكور M	المجموع T	إناث F	ذكور M	المجموع T	إناث F	ذكور M	
Baghdad	12548	6922	5626	4058	1948	2110	7623	4485	3138	867	489	378	بغداد
AL-Mustansiria	4317	2351	1966	1178	531	647	3028	1762	1266	111	58	53	المستنصرية
AL-Technology	1635	913	722	538	267	271	1080	641	439	17	5	12	التكنولوجية
AL-Nahrein	1730	1004	726	624	311	313	1041	660	381	65	33	32	النهرين
AL-Iraqia	1690	844	846	262	80	182	1407	755	652	21	9	12	العراقية
AL-Iraqi Council for medical specialization	2951	1500	1451	2951	1500	1451	0	0	0	0	0	0	المجلس العراقي للاختصاصات الطبية
Iraqi computer and informatics authority	143	74	69	32	14	18	77	45	32	34	15	19	الهيئة العراقية للحاسبات والمعلوماتية
Al- Mosul	4695	2113	2582	1003	396	607	3208	1498	1710	484	219	265	موصل
Nenavah	34	22	12	0	0	0	34	22	12	0	0	0	نينوى
AL-Basrah	3196	1665	1531	1107	417	690	1967	1182	785	122	66	56	البصرة
AL-Kufa	3247	1662	1585	782	409	373	2212	1155	1057	253	98	155	الكوفة
Tikreet	3928	1582	2346	1232	430	802	2499	1065	1434	197	87	110	تكريت
Samaraa	621	208	413	178	68	110	443	140	303	0	0	0	سامراء
AL-Qadisiya	2526	1273	1253	470	208	262	1919	1007	912	137	58	79	القادسية
AL-Anbar	2245	1033	1212	591	207	384	1638	822	816	16	4	12	الانبار
AL-Falluja	193	67	126	30	10	20	163	57	106	0	0	0	الفلوجة

Table (5) con. **تابع جدول(5)**

University	المجموع الكلي Grand total			دكتوراه Doctorate			ماجستير Master			دبلوم عالي High diploma			الجامعة
	المجموع T	إناث F	ذكور M	المجموع T	إناث F	ذكور M	المجموع T	إناث F	ذكور M	المجموع T	إناث F	ذكور M	
Babil	3882	2052	1830	1266	574	692	2351	1327	1024	265	151	114	بابل
AL-Qasim AL-Qadhraa	276	160	116	31	16	15	245	144	101	0	0	0	القاسم الخضراء
Diala	1728	974	754	365	161	204	1290	771	519	73	42	31	ديالى
Karbala	1969	936	1033	444	171	273	1422	711	711	103	54	49	كربلاء
Thi-Qar	1303	755	548	296	160	136	985	586	399	22	9	13	ذي قار
sumar	65	39	26	0	0	0	65	39	26	0	0	0	سومر
Wasit	986	547	439	165	95	70	800	443	357	21	9	12	واسط
Kirkuk	748	373	375	117	45	72	599	323	276	32	5	27	كركوك
Misan	387	256	131	0	0	0	387	256	131	0	0	0	ميسان
AL-Muthanna	409	225	184	72	27	45	337	198	139	0	0	0	المثنى
El Alamein Institute for Postgraduate Studies	475	59	416	171	27	144	281	29	252	23	3	20	معهد العلمين للدراسات العليا
Technical University in North region	220	104	116	0	0	0	210	99	111	10	5	5	الجامعة التقنية في المنطقة الشمالية
Technical University in Midlle region	623	338	285	48	21	27	575	317	258	0	0	0	الجامعة التقنية في المنطقة الوسطى
Technical University in the Midlle Al-Furat region	294	147	147	25	15	10	263	128	135	6	4	2	الجامعة التقنية في الفرات الاوسط
Technical University in South region	174	92	82	0	0	0	165	91	74	9	1	8	الجامعة التقنية في المنطقة الجنوبية
Grand total	59238	30290	28948	18036	8108	9928	38314	20758	17556	2888	1424	1464	المجموع الكلي

عدد الطلبة الموجودين في الدراسات العليا في الجامعات العراقية موزعين حسب الجامعة والجنسية والجنس للعام الدراسي 2020 / 2021

Number of students enrolled to high studies in Iraqi universities distributed by universityto ,nationality and sex for academic year 2021/2020

Table (6) — **جدول (6)**

University	المجموع الكلي Grand total			العرب Arabs			العراقيون Iraqis			الجامعة
	المجموع T	إناث F	ذكور M	المجموع T	إناث F	ذكور M	المجموع T	إناث F	ذكور M	
Baghdad	12548	6922	5626	6	4	2	12542	6918	5624	بغداد
AL-Mustansiria	4317	2351	1966	0	0	0	4317	2351	1966	المستنصرية
AL-Technology	1635	913	722	4	4	0	1631	909	722	التكنولوجية
AL-Nahrein	1730	1004	726	0	0	0	1730	1004	726	النهرين
AL-Iraqia	1690	844	846	1	0	1	1689	844	845	العراقية
AL-Iraqi Council for medical specialization	2951	1500	1451	0	0	0	2951	1500	1451	المجلس العراقي الاختصاصات الطبية
Iraqi computer and informatics authority	143	74	69	0	0	0	143	74	69	الهيئة العراقية للحاسبات والمعلوماتية
Al- Mosul	4695	2113	2582	1	1	0	4694	2112	2582	الموصل
Nenavah	34	22	12	0	0	0	34	22	12	نينوى
AL-Basrah	3196	1665	1531	0	0	0	3196	1665	1531	البصرة
AL-Kufa	3247	1662	1585	1	1	0	3246	1661	1585	الكوفة
Tikreet	3928	1582	2346	1	0	1	3927	1582	2345	تكريت
Samaraa	621	208	413	0	0	0	621	208	413	سامراء
AL-Qadisiya	2526	1273	1253	0	0	0	2526	1273	1253	القادسية
AL-Anbar	2245	1033	1212	0	0	0	2245	1033	1212	الانبار
AL-Falluja	193	67	126	0	0	0	193	67	126	الفلوجة
Babil	3882	2052	1830	1	0	1	3881	2052	1829	بابل
AL-Qasim AL-Qadhraa	276	160	116	0	0	0	276	160	116	القاسم الخضراء
Diala	1728	974	754	0	0	0	1728	974	754	ديالى

Table (6) con. تابع جدول(6)

University	المجموع الكلي Grand total			العرب Arabs			العراقيون Iraqis			الجامعة
	المجموع T	إناث F	ذكور M	المجموع T	إناث F	ذكور M	المجموع T	إناث F	ذكور M	
Karbala	1969	936	1033	1	1	0	1968	935	1033	كربلاء
Thi-Qar	1303	755	548	0	0	0	1303	755	548	ذي قار
sumar	65	39	26	0	0	0	65	39	26	سومر
Wasit	986	547	439	0	0	0	986	547	439	واسط
Kirkuk	748	373	375	0	0	0	748	373	375	كركوك
Misan	387	256	131	0	0	0	387	256	131	ميسان
AL-Muthanna	409	225	184	0	0	0	409	225	184	المثنى
El Alamein Institute for Postgraduate Studies	475	59	416	0	0	0	475	59	416	معهد العلمين للدراسات العليا
Technical University in North region	220	104	116	0	0	0	220	104	116	الجامعة التقنية في المنطقة الشمالية
Technical University in Midlle region	623	338	285	0	0	0	623	338	285	الجامعة التقنية في المنطقة الوسطى
Technical University in the Midlle Al-Furat region	294	147	147	0	0	0	294	147	147	الجامعة التقنية في الفرات الاوسط
Technical University in South region	174	92	82	0	0	0	174	92	82	الجامعة التقنية في المنطقة الجنوبية
Grand total	59238	30290	28948	16	11	5	59222	30279	28943	المجموع الكلي

جامعـــــــــــة بغـــــــــداد

Table (7) con. تابع جدول(7)

College	المجموع الكلي Grand total			دكتوراه Doctorate			ماجستير Master			دبلوم عالي High diploma			الكلية
	المجموع T	إناث F	ذكور M	المجموع T	إناث F	ذكور M	المجموع T	إناث F	ذكور M	المجموع T	إناث F	ذكور M	
Languages	33	20	13	0	0	0	33	20	13	0	0	0	اللغات
Media	106	40	66	41	13	28	65	27	38	0	0	0	الاعلام
Law	139	71	68	46	17	29	78	48	30	15	6	9	القانون
Political Science	132	70	62	39	14	25	93	56	37	0	0	0	العلوم السياسية
Physical Education and Sports Sciences	63	14	49	28	5	23	35	9	26	0	0	0	التربية البدنية وعلوم الرياضة
Physical Education and Sports Sciences for Girls	78	78	0	33	33	0	45	45	0	0	0	0	التربية البدنية وعلوم الرياضة للبنات
Fine Arts	220	91	129	64	24	40	156	67	89	0	0	0	الفنون الجميلة
Islamic Science	140	69	71	69	32	37	71	37	34	0	0	0	العلوم الاسلامية
Total colleges	4855	2823	2032	1485	760	725	2949	1811	1138	421	252	169	مجموع الكليات
High Institute for Urban and Region mapping	64	38	26	0	0	0	45	23	22	19	15	4	المعهد العالي للتخطيط الحضري والاقليمي
Laser Institute for High Studies	40	24	16	13	5	8	23	17	6	4	2	2	معهد الليزرللدراسات العليا
High Institute for Biotechnology and genetic engineering	140	95	45	42	29	13	50	27	23	48	39	9	معهد الهندسة الوراثية والتقنيات الاحيائية
High Institute for Accounting and Financial Studies	92	37	55	46	16	30	46	21	25	0	0	0	المعهد العالي للدراسات المحاسبية والمالية
Total instiutes	336	194	142	101	50	51	164	88	76	71	56	15	مجموع المعاهد
Total unuversities	5191	3017	2174	1586	810	776	3113	1899	1214	492	308	184	مجموع الجامعة

Table (7) con. تابع جدول(7)

College	المجموع الكلي Grand total			دكتوراه Doctorate			ماجستير Master			دبلوم عالي High diploma			الكلية
	المجموع T	إناث F	ذكور M	المجموع T	إناث F	ذكور M	المجموع T	إناث F	ذكور M	المجموع T	إناث F	ذكور M	
Languages	33	20	13	0	0	0	33	20	13	0	0	0	اللغات
Media	106	40	66	41	13	28	65	27	38	0	0	0	الاعلام
Law	139	71	68	46	17	29	78	48	30	15	6	9	القانون
Political Science	132	70	62	39	14	25	93	56	37	0	0	0	العلوم السياسية
Physical Education and Sports Sciences	63	14	49	28	5	23	35	9	26	0	0	0	التربية البدنية وعلوم الرياضة
Physical Education and Sports Sciences for Girls	78	78	0	33	33	0	45	45	0	0	0	0	التربية البدنية وعلوم الرياضة للبنات
Fine Arts	220	91	129	64	24	40	156	67	89	0	0	0	الفنون الجميلة
Islamic Science	140	69	71	69	32	37	71	37	34	0	0	0	العلوم الاسلامية
Total colleges	4855	2823	2032	1485	760	725	2949	1811	1138	421	252	169	مجموع الكليات
High Institute for Urban and Region mapping	64	38	26	0	0	0	45	23	22	19	15	4	المعهد العالي للتخطيط الحضري والاقليمي
Laser Institute for High Studies	40	24	16	13	5	8	23	17	6	4	2	2	معهد الليزرللدراسات العليا
High Institute for Biotechnology and genetic engineering	140	95	45	42	29	13	50	27	23	48	39	9	معهد الهندسة الوراثية والتقنيات الاحيائية
High Institute for Accounting and Financial Studies	92	37	55	46	16	30	46	21	25	0	0	0	المعهد العالي للدراسات المحاسبية والمالية
Total instiutes	336	194	142	101	50	51	164	88	76	71	56	15	مجموع المعاهد
Total unuversities	5191	3017	2174	1586	810	776	3113	1899	1214	492	308	184	مجموع الجامعة

عدد الطلبة العرب المقبولين في الدراسات العليا موزعين حسب الكلية والشهادة والجنس في جامعة بغداد للعام الدراسي 2020 / 2021

Number of Arab students admitted to high studies distributed by university, certificate and sex in Baghdad University for academicl year 2020/2021

Table (8) جدول (8)

College	المجموع الكلي Grand total			دكتوراه Doctorate			ماجستير Master			دبلوم عالي High diploma			الكلية
	المجموع T	إناث F	ذكور M	المجموع T	إناث F	ذكور M	المجموع T	إناث F	ذكور M	المجموع T	إناث F	ذكور M	
Sciences	2	0	2	0	0	0	2	0	2	0	0	0	العلوم للبنات
Islamic Science	1	1	0	1	1	0	0	0	0	0	0	0	العلوم
Laser Institute for High Studies	1	1	0	1	1	0	0	0	0	0	0	0	معهد الليزرللدراسات العليا
Total college	4	2	2	2	2	0	2	0	2	0	0	0	مجموع الكلية

عدد الطلبة العراقيين المقبولين في الدراسات العليا موزعين حسب الكلية والقسم والاختصاص والشهادة والجنس في جامعة بغداد للعام الدراسي 2020 / 2021

Number of Iraqi students admitted to high studies distributed by college, department, specialization, certificate and sex in Baghdad University for academic year 2020/2021

Table (9) — جدول (9)

College	Department	Specialization	المجموع الكلي Grand total المجموع T	إناث F	ذكور M	دكتوراه Doctorate المجموع T	إناث F	ذكور M	ماجستير Master المجموع T	إناث F	ذكور M	دبلوم عالي High diploma المجموع T	إناث F	ذكور M	الاختصاص	القسم (الفرع)	الكلية
Medicine	Internal Medicine	Articulationes and medical training	12	11	1	0	0	0	0	0	0	12	11	1	المفاصل والتاهيل الطبي	الطب الباطني	الطب
		Respiratory	4	2	2	0	0	0	0	0	0	4	2	2	الايكو		
		catheterize	10	7	3	0	0	0	0	0	0	10	7	3	الصدرية والتنفسية		
	Department total		26	20	6	0	0	0	0	0	0	26	20	6	مجموع القسم		
	General surgery	Treatment ray	9	7	2	0	0	0	0	0	0	9	7	2	الاشعة العلاجية	الجراحة العامة	
		Anesthesia	5	4	1	0	0	0	0	0	0	5	4	1	التخدير		
	Department total		14	11	3	0	0	0	0	0	0	14	11	3	مجموع القسم		
	Biochemistry	Biochemistry	30	18	12	11	5	6	19	13	6	0	0	0	الكيمياء الحياتية السريرية	الكيمياء الحياتية	
	Physiologist	Physiologist	7	5	2	0	0	0	7	5	2	0	0	0	الفيزيولوجي	الفيزيولوجي	
		Medical physics	10	8	2	0	0	0	10	8	2	0	0	0	فيزياء طبية		
	Department total		17	13	4	0	0	0	17	13	4	0	0	0	مجموع القسم		
	Pharmaceutical	Pharmacology	22	17	5	4	3	1	18	14	4	0	0	0	الفارماكولوجي	الادوية	
	Community medicine and family	Community medicine	1	1	0	0	0	0	1	1	0	0	0	0	طب المجتمع	طب الاسرة المجتمع	
		Family medicine	7	6	1	0	0	0	0	0	0	7	6	1	طب اسرة مهني		
		Family medicine	11	10	1	0	0	0	0	0	0	11	10	1	طب الاسرة		
		Epidemiology	1	0	1	0	0	0	0	0	0	1	0	1	الوبائيات الحقلية		
	Department total		20	17	3	0	0	0	1	1	0	19	16	3	مجموع القسم		

Table (9) con. — تابع جدول (9)

College	Department	Specialization	المجموع الكلي Grand total المجموع T	إناث F	ذكور M	دكتوراه Doctorate المجموع T	إناث F	ذكور M	ماجستير Master المجموع T	إناث F	ذكور M	دبلوم عالي High diploma المجموع T	إناث F	ذكور M	الاختصاص	القسم (الفرع)	الكلية
Medicine	Microbiology	Microbiology	9	7	2	0	0	0	9	7	2	0	0	0	الاحياء المجهرية	الاحياء المجهرية	الطب
	Pathology	Pathology	2	2	0	0	0	0	2	2	0	0	0	0	امراض دم	الباثولوجي	
		Genetics	2	2	0	0	0	0	2	2	0	0	0	0	وراثة		
		Forensic medicine	1	1	0	0	0	0	0	0	0	1	1	0	طب العدلي		
		satisfactory texture	1	1	0	1	1	0	0	0	0	0	0	0	نسيج مرضي		
	Department total		6	6	0	1	1	0	4	4	0	1	1	0	مجموع القسم		
College total			144	109	35	16	9	7	68	52	16	60	48	12	مجموع الكلية		
AL-Kindi Medicine	Community medicine and family	Family medicine	15	12	3	0	0	0	0	0	0	15	12	3	طب الاسرة	طب الاسرة والمجتمع	طب الكندي
Dentistry	Orthodontics		39	23	16	16	11	5	23	12	11	0	0	0		تقويم الاسنان	طب الاسنان
	Pediatric and preventive dentistry	Preventive dentistry	41	34	7	7	7	0	20	17	3	14	10	4	طب الاسنان الوقائي	طب الاسنان الاطفال والوقائي	
		Pediatric dentistry	30	25	5	0	0	0	16	14	2	14	11	3	طب الاسنان الاطفال		
	Department total		71	59	12	7	7	0	36	31	5	28	21	7	مجموع القسم		
	Oral diagnosis	Oral disease	27	16	11	13	9	4	14	7	7	0	0	0	امراض الفم	التشخص الفمي	
		Oral tissues	9	5	4	3	2	1	6	3	3	0	0	0	انسجة الفم		
	Department total		36	21	15	16	11	5	20	10	10	0	0	0	مجموع القسم		
	Periodontal	Periodontal	54	43	11	16	10	6	21	17	4	17	16	1	ماحول الاسنان	ماحول الاسنان	
	Teeth treatment	Teeth treatment	42	22	20	17	9	8	25	13	12	0	0	0	معالجة الاسنان	معالجة الاسنان	
	Basic sciences	Mouth physiology	19	11	8	0	0	0	19	11	8	0	0	0	احياء مجهرية فموية	العلوم الاساسية	
	Artificial dentist parts	Dentist building	40	23	17	6	3	3	20	13	7	14	7	7	صناعة الاسنان	التعويضات الاصطناعية	
	Maxillofacial surgery	Maxillofacial surgery	34	14	20	0	0	0	18	5	13	16	9	7	جراحة الوجه والفكين	جراحة الوجه والفكين	
College total			335	216	119	78	51	27	182	112	70	75	53	22	مجموع الكلية		

Table (9) con.

تابع جدول (9)

College	Department	Specialization	المجموع الكلي Grand total المجموع T	إناث F	ذكور M	دكتوراه Doctorate المجموع T	إناث F	ذكور M	ماجستير Master المجموع T	إناث F	ذكور M	دبلوم عالي High diploma المجموع T	إناث F	ذكور M	الاختصاص	القسم (الفرع)	الكلية
Pharmaceutics	Laboratory clinical sciences		25	18	7	3	3	0	12	8	4	10	7	3		العلوم المختبرية السريرية	الصيدلة
	pharmaceutic	Pharmacies	39	24	15	13	6	7	16	10	6	10	8	2	الصيدلانيات	العلوم الصيدلانية	
	Clinical Pharmacy		42	26	16	10	6	4	21	11	10	11	9	2		الصيدلة السريرية	
	Pharmatical chemistry		22	13	9	10	6	4	12	7	5	0	0	0		الكيمياء الصيدلانية	
	Pharmacology		30	24	6	4	4	0	14	11	3	12	9	3		الادوية والسموم	
	Pharmacognasy		13	7	6	0	0	0	13	7	6	0	0	0		العقاقير والنباتات الطبية	
	College total		171	112	59	40	25	15	88	54	34	43	33	10		مجموع الكلية	
Nursing	Nursing		30	10	20	0	0	0	0	0	0	30	10	20		التمريض	التمريض
	psychic and mental healt nursing		21	12	9	0	0	0	21	12	9	0	0	0		تمريض الصحة النفسية والعقلية	
	Community health nursing		39	25	14	16	6	10	23	19	4	0	0	0		تمريض صحة المجتمع	
	Adult nursing		64	18	46	27	4	23	37	14	23	0	0	0		تمريض البالغين	
	Child nursing		33	19	14	14	5	9	19	14	5	0	0	0		تمريض الاطفال	
	College total		187	84	103	57	15	42	100	59	41	30	10	20		مجموع الكلية	
Engineering	Civil engineering	Civil engineering	107	47	60	25	8	17	82	39	43	0	0	0	الهندسة المدنية	الهندسة المدنية	الهندسة
	Architectural engineering	Architectural engineering	27	16	11	14	9	5	13	7	6	0	0	0	الهندسة المعمارية	الهندسة المعمارية	
	Mechanical engieering	echanical engieering	37	14	23	17	5	12	20	9	11	0	0	0	الهندسة الميكانيكية	الهندسة الميكانيكية	

Table (9) con. | تابع جدول (9)

College	Department	Specialization	المجموع الكلي Grand total المجموع T	إناث F	ذكور M	دكتوراه Doctorate المجموع T	إناث F	ذكور M	ماجستير Master المجموع T	إناث F	ذكور M	دبلوم عالي High diploma المجموع T	إناث F	ذكور M	الاختصاص	القسم (الفرع)	الكلية
	electrical engineering	electrical engineering	13	7	6	1	1	0	12	6	6	0	0	0	الهندسة الكهربائية	الهندسة الكهربائية	
Engineering	Electrone engineering	Electronic and comunication engineering	2	1	1	0	0	0	2	1	1	0	0	0	هندسة الالكترونيك والاتصالات	هندسة الالكترونيك	الهندسة
	Chemical engineering	Chemical engineering	44	20	24	19	9	10	25	11	14	0	0	0	الهندسة الكيمياوية	الهندسة الكيمياوية	
	Survey engineering	Survey engineering	13	4	9	0	0	0	13	4	9	0	0	0	هندسة المساحة	هندسة المساحة	
	Oil engineering	Oil engineering	49	18	31	3	1	2	38	15	23	8	2	6	هندسة النفط	هندسة النفط	
	Environmental engineering	Environmental engineering	35	20	15	17	8	9	18	12	6	0	0	0	الهندسة البيئية	الهندسة البيئية	
	Water resources engineering	Water resources engineering	16	9	7	0	0	0	16	9	7	0	0	0	هندسة الموارد المائية	هندسة الموارد المائية	
	Power engineering	Power engineering	3	3	0	0	0	0	3	3	0	0	0	0	هندسة الطاقة	هندسة الطاقة	
	Computer engineering	Computer engineering	4	2	2	0	0	0	4	2	2	0	0	0	هندسة حاسوب	هندسة حاسوب	
	College total		350	161	189	96	41	55	246	118	128	8	2	6		مجموع الكلية	

Table (9) con. — تابع جدول (9)

College	Department	Specialization	المجموع الكلي Grand total المجموع T	إناث F	ذكور M	دكتوراه Doctorate المجموع T	إناث F	ذكور M	ماجستير Master المجموع T	إناث F	ذكور M	دبلوم عالي High diploma المجموع T	إناث F	ذكور M	الاختصاص	القسم (الفرع)	الكلية
Engineering AL-Khawarizmi	Micatronicas engineering	Micatronicas engineering	7	6	1	0	0	0	7	6	1	0	0	0	هندسة الميكاترونيكس	هندسة الميكاترونيكس	هندسة - الخوارزمي
	Manufacturing engineering	Manufacturing engineering	3	3	0	0	0	0	3	3	0	0	0	0	عمليات التصنيع	هندسة عمليات التصنيع	
	Mechatronics biologic chemical	biologic chemical	5	4	1	0	0	0	5	4	1	0	0	0	الكيمياء الاحيائية	هندسة الكيمياء الاحيائية	
	Information and communication	Information and communication	8	5	3	0	0	0	8	5	3	0	0	0	المعلومات والاتصالات	المعلومات والاتصالات	
	College total		23	18	5	0	0	0	23	18	5	0	0	0		مجموع الكلية	
Agriculture	Agricultural guidance		12	7	5	0	0	0	12	7	5	0	0	0		الارشاد الزراعي	الزراعة
	Agricultural echonomy		18	14	4	7	5	2	11	9	2	0	0	0		الاقتصاد الزراعي	
	horticulture and garden engineering		30	15	15	15	8	7	15	7	8	0	0	0		البستنة وهندسة الحدائق	
	Soil science and water resources		33	16	17	14	6	8	19	10	9	0	0	0		علوم التربة والموارد المائية	
	Animal Production	Animal Production	25	10	15	14	4	10	11	6	5	0	0	0	الانتاج الحيواني	الانتاج الحيواني	
		Poultry	21	7	14	8	3	5	13	4	9	0	0	0	دواجن		
		fish	7	1	6	0	0	0	7	1	6	0	0	0	اسماك		
	Department total		53	18	35	22	7	15	31	11	20	0	0	0		مجموع القسم	
	Food science		38	20	18	17	7	10	21	13	8	0	0	0		علوم الاغذية	

Table (9) con. تابع جدول (9)

College	Department	Specialization	المجموع الكلي Grand total المجموع T	إناث F	ذكور M	دكتوراه Doctorate المجموع T	إناث F	ذكور M	ماجستير Master المجموع T	إناث F	ذكور M	دبلوم عالي High diploma المجموع T	إناث F	ذكور M	الاختصاص	القسم (الفرع)	الكلية
Agriculture	Plant protection	Diseases	23	7	16	10	3	7	13	4	9	0	0	0	امراض	وقاية النبات	الزراعة
		insects	14	6	8	0	0	0	14	6	8	0	0	0	حشرات		
	Department total		37	13	24	10	3	7	27	10	17	0	0	0	مجموع القسم		
	Field crops		19	8	11	7	1	6	12	7	5	0	0	0		المحاصيل الحقلية	
	Combat Desertification		9	6	3	0	0	0	9	6	3	0	0	0		مكافحة التصحر	
	Agricultural machinery machines		28	6	22	11	3	8	17	3	14	0	0	0		مكائن الالات الزراعية	
College total			277	123	154	103	40	63	174	83	91	0	0	0		مجموع الكلية	
Veterinary	Internal veterinary	Preventive internal veterinary	6	2	4	6	2	4	0	0	0	0	0	0	الطب الباطني الوقائي	الطب الباطني الوقائي	الطب البيطري
		Small animals diseases	5	5	0	0	0	0	5	5	0	0	0	0	امراض حيوانات صغيرة		
	Department total		11	7	4	6	2	4	5	5	0	0	0	0	مجموع القسم		
	Microbiology	Veterinary microbiology	15	10	5	7	6	1	8	4	4	0	0	0	الاحياء المجهرية البيطرية	الاحياء المجهرية	
	Animal general health		18	9	9	12	7	5	6	2	4	0	0	0		الصحة العامة الحيوانية	
	Surgery and veterinary obstetrics	Surgery	7	4	3	3	1	2	4	3	1	0	0	0	جراحة	الجراحة والتوليد البيطري	
		obstetrics	11	1	10	7	1	6	4		4	0	0	0	توليد		
	Department total		18	5	13	10	2	8	8	3	5	0	0	0	مجموع القسم		
	veterinary physiology	Pharmacology	25	17	8	11	8	3	14	9	5	0	0	0	ادوية وسموم	الفسلجة البيطرية	
		phsiology	20	11	9	12	7	5	8	4	4	0	0	0	فسلجه		
	Department total		45	28	17	23	15	8	22	13	9	0	0	0	مجموع القسم		
	Common diseases		18	9	9	0	0	0	7	3	4	11	6	5		الامراض المشتركة	
	Parasites		12	6	6	6	1	5	6	5	1	0	0	0		الطفيليات	
	Anatomy and histology	Veterinary histology	11	6	5	6	3	3	5	3	2	0	0	0	التشريح البيطري	التشريح والانسجة	

Table (9) con. — تابع جدول (9)

College	Department	Specialization	Grand total المجموع الكلي المجموع T	إناث F	ذكور M	Doctorate دكتوراه المجموع T	إناث F	ذكور M	Master ماجستير المجموع T	إناث F	ذكور M	High diploma دبلوم عالي المجموع T	إناث F	ذكور M	الاختصاص	القسم (الفرع)	الكلية
Veterinary	Poultry diseases	Poultry diseases	18	4	14	0	0	0	11	3	8	7	1	6	امراض دواجن	امراض الدواجن	الطب البيطري
		zooiogical pathology	12	7	5	7	4	3	5	3	2	0	0	0	امراض الحيوان		
		fish- pathology	3	1	2	0	0	0	3	1	2	0	0	0	امراض الاسماك		
	Department total		33	12	21	7	4	3	19	7	12	7	1	6	مجموع القسم		
College total			181	92	89	77	40	37	86	45	41	18	7	11		مجموع الكلية	
Sciences	Biology	Microbiology	47	32	15	17	13	4	30	19	11	0	0	0	الاحياء المجهرية	علوم الحياة	العلوم
		Environment	26	16	10	13	7	6	13	9	4	0	0	0	البيئة		
		Zoology	28	22	6	12	10	2	16	12	4	0	0	0	الحيوان		
		Botany	12	11	1	4	4	0	8	7	1	0	0	0	النبات		
	Department total		113	81	32	46	34	12	67	47	20	0	0	0	مجموع القسم		
	Biological techniqe		61	39	22	27	13	14	34	26	8	0	0	0		التقنيات الاحيائية	
	Chemistry	Organic	23	17	6	11	10	1	12	7	5	0	0	0	العضوية	الكيمياء	
		Inorganic	9	5	4	0	0	0	9	5	4	0	0	0	اللاعضوية		
		analysis	14	11	3	8	7	1	6	4	2	0	0	0	التحليلية		
		Bio Chemistry	19	15	4	0	0	0	19	15	4	0	0	0	الحياتية		
		physical	12	7	5	8	5	3	4	2	2	0	0	0	الفيزياوية		
	Department total		77	55	22	27	22	5	50	33	17	0	0	0	مجموع القسم		

Table (9) con. | تابع جدول (9)

College	Department	Specialization	المجموع الكلي Grand total المجموع T	إناث F	ذكور M	دكتوراه Doctorate المجموع T	إناث F	ذكور M	ماجستير Master المجموع T	إناث F	ذكور M	دبلوم عالي High diploma المجموع T	إناث F	ذكور M	الاختصاص	القسم (الفرع)	الكلية
Sciences	Physics	Soft membrance	16	10	6	6	2	4	10	8	2	0	0	0	اغشية رقيقة	الفيزياء	العلوم
		Plasma	20	16	4	8	6	2	12	10	2	0	0	0	بلازما		
		Laser and electro-optics technique	24	18	6	7	5	2	17	13	4	0	0	0	ليزر وكهروبصريات		
		Material	18	12	6	9	6	3	9	6	3	0	0	0	مواد		
		Laser and molecular	14	9	5	4	3	1	10	6	4	0	0	0	ليزر وجزيئية		
		Nuclear and environmental	15	9	6	7	5	2	8	4	4	0	0	0	نووية وبيئية		
	Department total		107	74	33	41	27	14	66	47	19	0	0	0	مجموع القسم		
	Maths	Maths	30	20	10	30	20	10	0	0	0	0	0	0	الرياضيات	الرياضيات	
		Morphology	16	8	8	0	0	0	16	8	8	0	0	0	الصرفة		
		Applicable maths	17	11	6	0	0	0	17	11	6	0	0	0	التطبيقية		
	Department total		63	39	24	30	20	10	33	19	14	0	0	0	مجموع القسم		
	Geology	geochemistry	10	7	3	1	0	1	9	7	2	0	0	0	جيو كيمياء	علوم الارض	
		geophysics	18	8	10	4	1	3	14	7	7	0	0	0	جيو فيزياء		
		Palaeontology and layers	3	1	2	0	0	0	3	1	2	0	0	0	طبقات ومتحجرات		
		Water resources	13	7	6	4	0	4	9	7	2	0	0	0	موارد مائية		
	Department total		44	23	21	9	1	8	35	22	13	0	0	0	مجموع القسم		

Table (9) con. | تابع جدول (9)

College	Department	Specialization	المجموع الكلي Grand total المجموع T	إناث F	ذكور M	دكتوراه Doctorate المجموع T	إناث F	ذكور M	ماجستير Master المجموع T	إناث F	ذكور M	دبلوم عالي High diploma المجموع T	إناث F	ذكور M	الاختصاص	القسم (الفرع)	الكلية
Sciences	Astronomy and Space		12	10	2	6	5	1	6	5	1	0	0	0		الفلك والفضاء	العلوم
	Computer science		41	29	12	0	0	0	27	19	8	14	10	4		علوم الحاسوب	
	College total		518	350	168	186	122	64	318	218	100	14	10	4		مجموع الكلية	
Sciences for women	Biology	Biology	13	13	0	0	0	0	13	13	0	0	0	0	احياء مجهرية	علوم الحياة	العلوم للبنات
		Zoology	13	13	0	6	6	0	7	7	0	0	0	0	الحيوان		
		Botany	4	4	0	2	2	0	2	2	0	0	0	0	علم النبات		
		Environment	13	13	0	5	5	0	8	8	0	0	0	0	البيئة		
	Environmental Impact Assessment		3	3	0	0	0	0	0	0	0	3	3	0		تقييم الاثر البيئي	
	Department total		46	46	0	13	13	0	30	30	0	3	3	0	مجموع القسم		
	Chemistry	Organic	6	6	0	0	0	0	6	6	0	0	0	0	العضوية	الكيمياء	
		Inorganic	9	9	0	4	4	0	5	5	0	0	0	0	اللاعضوية		
		Bio Chemistry	18	18	0	3	3	0	15	15	0	0	0	0	الحياتية		
		Physical chemistry	3	3	0	0	0	0	3	3	0	0	0	0	الفيزياوية		
	Department total		36	36	0	7	7	0	29	29	0	0	0	0	مجموع القسم		
	Physics	nuclear and environmental	5	5	0	0	0	0	5	5	0	0	0	0	النووية والبيئية	الفيزياء	
		Mor Laser and electronic opticals engineeringphology	5	5	0	0	0	0	5	5	0	0	0	0	الليزر والكهروبصريات		
		material	7	7	0	3	3	0	4	4	0	0	0	0	الصلبة والمواد		
	Department total		17	17	0	3	3	0	14	14	0	0	0	0	مجموع القسم		
	Mathematics	Applicable	6	6	0	0	0	0	6	6	0	0	0	0	تطبيقية	الرياضيات	
		Morphology	3	3	0	0	0	0	3	3	0	0	0	0	صرفة		
		Statistical and Computational Mathematics	7	7	0	0	0	0	0	0	0	7	7	0	الرياضيات الاحصائية والحاسوبية		
	Department total		16	16	0	0	0	0	9	9	0	7	7	0	مجموع القسم		
	College total		115	115	0	23	23	0	82	82	0	10	10	0		مجموع الكلية	

Table (9) con. | تابع جدول (9)

College	Department	Specialization	المجموع الكلي Grand total المجموع T	إناث F	ذكور M	دكتوراه Doctorate المجموع T	إناث F	ذكور M	ماجستير Master المجموع T	إناث F	ذكور M	دبلوم عالي High diploma المجموع T	إناث F	ذكور M	الاختصاص	القسم (الفرع)	الكلية
Management and economy	Statistics	Statistics	39	16	23	16	6	10	23	10	13	0	0	0	الاحصاء	الاحصاء	الادارة والاقتصاد
		Environmental Statistics	4	2	2	0	0	0	0	0	0	4	2	2	الإحصاء البيئي		
		Applied Ststistics	17	7	10	0	0	0	0	0	0	17	7	10	الإحصاء التطبيقي		
	Department total		60	25	35	16	6	10	23	10	13	21	9	12	مجموع القسم		
	Business management	Business management	44	17	27	17	4	13	27	13	14	0	0	0	ادارة الاعمال	ادارة الاعمال	
		Strategic planning	61	37	24	0	0	0	22	10	12	39	27	12	التخطيط الستراتيجي		
		Industrial management	22	10	12	0	0	0	22	10	12	0	0	0	ادارة صناعية		
	Department total		127	64	63	17	4	13	71	33	38	39	27	12	مجموع القسم		
	General management	genral manegment	31	9	22	11	3	8	20	6	14	0	0	0	الادارة العامة	الادارة العامة	
		logal menegment	10	5	5	0	0	0	0	0	0	10	5	5	ادارة محلية		
	Department total		41	14	27	11	3	8	20	6	14	10	5	5	مجموع القسم		
	Accounting	Accounting	43	19	24	14	3	11	29	16	13	0	0	0	محاسبة	المحاسبة	
		Diploma in Accounting and Auditing	19	6	13	0	0	0	0	0	0	19	6	13	دبلوم محاسبة وتدقيق		
	Economy		38	14	24	16	6	10	22	8	14	0	0	0		الاقتصاد	
	College total		328	142	186	74	22	52	165	73	92	89	47	42		مجموع الكلية	
Education for human /sciences Ibn Rushd	Arabic language	Arabic language	18	12	6	5	3	2	13	9	4	0	0	0	اللغة العربية	اللغة العربية	التربية للعلوم الانسانية/ابن رشد
		Arabic literature	23	17	6	7	6	1	16	11	5	0	0	0	الادب العربي		
		Methods of teaching the Arabic language	30	12	18	15	3	12	15	9	6	0	0	0	طرائق تدريس اللغة العربية		
	Department total		71	41	30	27	12	15	44	29	15	0	0	0	مجموع القسم		
	English language	English language	16	11	5	0	0	0	16	11	5	0	0	0	اللغة الانكليزية	اللغة الانكليزية	
		English literature	18	12	6	0	0	0	18	12	6	0	0	0	الادب الانكليزي		
		Methods of teaching theEnglish language	31	20	11	13	11	2	18	9	9	0	0	0	طرائق تدريس اللغة الانكليزية		
	Department total		65	43	22	13	11	2	52	32	20	0	0	0	مجموع القسم		

Table (9) con. تابع جدول (9)

College	Department	Specialization	المجموع الكلي Grand total المجموع T	إناث F	ذكور M	دكتوراه Doctorate المجموع T	إناث F	ذكور M	ماجستير Master المجموع T	إناث F	ذكور M	دبلوم عالي High diploma المجموع T	إناث F	ذكور M	الاختصاص	القسم (الفرع)	الكلية
Education for human sciences/ Ibn Rushd	History	Islamic history	22	13	9	7	3	4	15	10	5	0	0	0	التاريخ الاسلامي	التاريخ	التربية للعلوم الانسانيه/ابن رشد
		Modern history	31	20	11	15	10	5	16	10	6	0	0	0	التاريخ الحديث		
		Ancient History	17	11	6	0			17	11	6	0	0	0	التاريخ القديم		
	Department total		70	44	26	22	13	9	48	31	17	0	0	0	مجموع القسم		
	Geography	Physical geography	18	8	10	7	2	5	11	6	5	0	0	0	الجغرافية الطبيعية	الجغرافية	
		Human geography	28	12	16	12	5	7	16	7	9	0	0	0	الجغرافية البشرية		
		Methods of teaching geography	21	9	12	5	2	3	16	7	9	0	0	0	طرائق تدريس الجغرافية		
	Department total		67	29	38	24	9	15	43	20	23	0	0	0	مجموع القسم		
	Educational and psychological sciences	Measurment and assessment	14	9	5	4	3	1	10	6	4	0	0	0	القياس والتقويم	العلوم التربوية والنفسية	
		Psychology and growth	11	6	5	0	0	0	11	6	5	0	0	0	علم النفس النمو		
		Psychological guidanceand educational orientation	17	13	4	6	4	2	11	9	2	0	0	0	الارشادالنفسي والتوجه التربوي		
		Educational psychology	9	3	6	0	0	0	9	3	6	0	0	0	علم النفس التربوي		
		Educational management	18	3	15	9	1	8	9	2	7	0	0	0	الادارة التربوية		
		Curriculum and methods of teaching	27	9	18	14	3	11	13	6	7	0	0	0	مناهج وطرق التدريس		
		Psychological operations	23	6	17	0	0	0	0	0	0	23	6	17	العمليات النفسية		
	Department total		119	49	70	33	11	22	63	32	31	23	6	17		مجموع القسم	

Table (9) con. تابع جدول (9)

College	Department	Specialization	المجموع الكلي Grand total المجموع T	إناث F	ذكور M	دكتوراه Doctorate المجموع T	إناث F	ذكور M	ماجستير Master المجموع T	إناث F	ذكور M	دبلوم عالي High diploma المجموع T	إناث F	ذكور M	الاختصاص	القسم (الفرع)	الكلية
Education for the Humanities hbn Rushd/	Methods of teaching the Qur,an and Islamic eaducation	Methods of teaching the Qur,an and Islamic eaducation	34	18	16	16	8	8	18	10	8	0	0	0	طرائق تدريس القران والتربية الاسلامية	طرائق تدريس القران والتربية الاسلامية	التربية للعلوم الانسانيه/ابن رشد
	Kurdish language	Methods of teaching the Kurdish language	16	8	8	0	0	0	16	8	8	0	0	0	طرائق تدريس اللغة الكردية	اللغة الكردية	
College total			442	232	210	135	64	71	284	162	122	23	6	17		مجموع الكلية	
Education college for sciences/ Ibn AL-Haithem	Biology	genral biology	41	25	16	15	8	7	26	17	9	0	0	0	علوم الحياة عام	علوم الحياة	التربية للعلوم الصرفة/ابن الهيثم
		Methods of teaching biology	26	16	10	11	7	4	15	9	6	0	0	0	طرائق تدريس علوم الحياة		
Department total			67	41	26	26	15	11	41	26	15	0	0	0	مجموع القسم		
	Chemistry	general chemisry	59	35	24	21	9	12	38	26	12	0	0	0	الكيمياء عام	الكيمياء	
		Methods of teaching chemistry	26	17	9	4	2	2	22	15	7	0	0	0	طرائق تدريس الكيمياء		
Department total			85	52	33	25	11	14	60	41	19	0	0	0	مجموع القسم		
	Physics	general physics	34	21	13	12	7	5	22	14	8	0	0	0	الفيزياء عام	الفيزياء	
		Methods of teaching physics	10	6	4	0	0	0	10	6	4	0	0	0	طرائق تدريس الفيزياء		
Department total			44	27	17	12	7	5	32	20	12	0	0	0	مجموع القسم		
	Maths	general maths	30	15	15	10	4	6	20	11	9	0	0	0	الرياضيات عام	الرياضيات	
		Methods of teaching maths	21	7	14	0	0	0	21	7	14	0	0	0	طرائق تدريس الرياضيات		
Department total			51	22	29	10	4	6	41	18	23	0	0	0	مجموع القسم		
College total			247	142	105	73	37	36	174	105	69	0	0	0		مجموع الكلية	

Table (9) con. — تابع جدول (9)

College	Department	Specialization	المجموع الكلي Grand total المجموع T	إناث F	ذكور M	دكتوراه Doctorate المجموع T	إناث F	ذكور M	ماجستير Master المجموع T	إناث F	ذكور M	دبلوم عالي High diploma المجموع T	إناث F	ذكور M	الاختصاص	القسم (الفرع)	الكلية
Education for women	Arabic language	Arabic language	15	15	0	3	3	0	12	12	0	0	0	0	اللغة العربية	اللغة العربية	التربية البنات
		Arabic literature	19	19	0	5	5	0	14	14	0	0	0	0	الادب العربي		
		Methods of teaching Aeabic language	7	7	0	0	0	0	7	7	0	0	0	0	طرائق تدريس اللغة العربية		
	Department total		41	41	0	8	8	0	33	33	0	0	0	0	مجموع القسم		
	English language	English language	19	19	0	0	0	0	19	19	0	0	0	0	اللغة الانكليزية	اللغة الانكليزية	
		Islamic history	18	18	0	5	5	0	13	13	0	0	0	0	التاريخ الاسلامي	التاريخ	
		Modern history	19	19	0	6	6	0	13	13	0	0	0	0	التاريخ الحديث		
	Department total		37	37	0	11	11	0	26	26	0	0	0	0	مجموع القسم		
	Geography	Human geography	24	24	0	6	6	0	18	18	0	0	0	0	الجغرافية البشرية	الجغرافية	
	Educational and psychological sciences	Educational psychology	21	21	0	6	6	0	15	15	0	0	0	0	علم النفس التربوي	العلوم التربوية والنفسية	
	Methods of teaching Holly Quraan and islamic education	Sciences of Holly Quraan	20	20	0	0	0	0	20	20	0	0	0	0	علوم القران	طرائق تدريس القران والتربية الاسلامية	
	kindergarten		17	17	0	0	0	0	17	17	0	0	0	0		رياض الاطفال	
	Domestic economic		13	13	0	0	0	0	13	13	0	0	0	0		الاقتصاد المنزلي	
	Social service		25	25	0	0	0	0	18	18	0	7	7	0		الخدمة الاجتماعية	
	College total		217	217	0	31	31	0	179	179	0	7	7	0		مجموع الكلية	
Literature	Arabic language		46	28	18	19	10	9	27	18	9	0	0	0		اللغة العربية	الاداب
	Englih language		44	28	16	33	21	12	11	7	4	0	0	0		اللغة الانكليزية	
	History		52	38	14	23	13	10	29	25	4	0	0	0		التاريخ	
	Geography		28	15	13	13	4	9	15	11	4	0	0	0		الجغرافية	
	Sociology		98	62	36	44	29	15	47	32	15	7	1	6		الاجتماع	
	Psycology		46	24	22	15	9	6	24	15	9	7	0	7		علم النفس	
	Phylosophy		23	18	5	9	5	4	14	13	1	0	0	0		الفلسفة	
	Archeology		57	32	25	20	11	9	37	21	16	0	0	0		الاثار	
	College total		394	245	149	176	102	74	204	142	62	14	1	13		مجموع الكلية	

Table (9) con. — تابع جدول (9)

College	Department	Specialization	المجموع الكلي Grand total المجموع T	إناث F	ذكور M	دكتوراه Doctorate المجموع T	إناث F	ذكور M	ماجستير Master المجموع T	إناث F	ذكور M	دبلوم عالي High diploma المجموع T	إناث F	ذكور M	الاختصاص	القسم (الفرع)	الكلية
	hebrew language		5	4	1	0	0	0	5	4	1	0	0	0		اللغة العبرية	
	french language		11	7	4	0	0	0	11	7	4	0	0	0		اللغة الروسية	
	spanish language		14	7	7	0	0	0	14	7	7	0	0	0		اللغة الاسبانية	
	syriac language		3	2	1	0	0	0	3	2	1	0	0	0		اللغة السريانية	
	College total		33	20	13	0	0	0	33	20	13	0	0	0		مجموع الكلية	
Media	Press		41	20	21	18	9	9	23	11	12	0	0	0		الصحافة	الاعلام
	Broadcast and television press		37	11	26	16	4	12	21	7	14	0	0	0		الصحافة الاذاعية والتلفزيونية	
	Public relations		28	9	19	7		7	21	9	12	0	0	0		العلاقات العامة	
	propngay&rsycholgical war	praivet dploma	0	0	0	0	0	0	0	0	0	0	0	0	دبلوم خاص	الدعايه والحرب النفسيه	
	College total		106	40	66	41	13	28	65	27	38	0	0	0		مجموع الكلية	
Law	General law		30	15	15	9	4	5	21	11	10	0	0	0		القانون العام	القانون
	Personal law		34	21	13	17	6	11	17	15	2	0	0	0		القانون الخاص	
	criminal law		33	13	20	11	3	8	22	10	12	0	0	0		القانون الجنائي	
	International law		27	16	11	9	4	5	18	12	6	0	0	0		القانون الدولي	
	Higher Professional Diploma in Combating Corruption		15	6	9	0	0	0	0	0	0	15	6	9		الدبلوم العالي المهني لمكافحة الفساد	
	College total		139	71	68	46	17	29	78	48	30	15	6	9		مجموع الكلية	
Politics	Political thinking	Political thinking	19	9	10	4	1	3	15	8	7	0	0	0	الفكر السياسي	الفكر السياسي	العلوم السياسية
	Political systems	Political systems	47	23	24	25	10	15	22	13	9	0	0	0	النظم السياسية	النظم السياسية	
	International studies	International studies	30	16	14	10	3	7	20	13	7	0	0	0	الدراسات الدولية	الدراسات الدولية	
	Local government	Local government	20	12	8	0	0	0	20	12	8	0	0	0	الحكومات المحلية	الحكومات المحلية	
	confliet mangment	confliet mangment	16	10	6	0	0	0	16	10	6	0	0	0	ادارة صراعات	ادارة صراعات	
	College total		132	70	62	39	14	25	93	56	37	0	0	0		مجموع الكلية	

Table (9) con. — تابع جدول (9)

College	Department	Specialization	المجموع الكلي Grand total المجموع T	إناث F	ذكور M	دكتوراه Doctorate المجموع T	إناث F	ذكور M	ماجستير Master المجموع T	إناث F	ذكور M	دبلوم عالي High diploma المجموع T	إناث F	ذكور M	الاختصاص	القسم (الفرع)	الكلية
Physical Education and Sports Sciences			63	14	49	28	5	23	35	9	26	0	0	0			التربية البدنية وعلوم الرياضة
Physical Education and Sports Sciences for Girls			78	78	0	33	33	0	45	45	0	0	0	0			التربية البدنية وعلوم الرياضة للبنات
Fine arts		Ceramics	13	7	6	3	1	2	10	6	4	0	0	0	الخزف		الفنون الجميلة
		Carving	19	10	9	5	2	3	14	8	6	0	0	0	النحت		
	Department total		32	17	15	8	3	5	24	14	10	0	0	0	مجموع القسم		
Fine arts	Design	Internal design	19	12	7	7	4	3	12	8	4	0	0	0	التصميم الداخلي	التصميم	الفنون الجميلة
		Printing design	18	10	8	4	2	2	14	8	6	0	0	0	التصميم الطباعي		
		Industrial design	12	6	6	3		3	9	6	3	0	0	0	التصميم الصناعي		
	Department total		49	28	21	14	6	8	35	22	13	0	0	0	مجموع القسم		
	Theater arts	Acting	22	2	20	8	0	8	14	2	12	0	0	0	التمثيل	الفنون المسرحية	
		Theater direction	11	1	10	2	0	2	9	1	8	0	0	0	الاخراج المسرحي		
		Theater teqniques	8	5	3	5	3	2	3	2	1	0	0	0	التقنيات المسرحية		
		Literature and criticism	5	1	4	2	0	2	3	1	2	0	0	0	الادب والنقد		
	Department total		46	9	37	17	3	14	29	6	23	0	0	0	مجموع القسم		
	Audiovisual	Cinema	21	3	18	4	1	3	17	2	15	0	0	0	السينما	السمعية والمرئية	
		Television	21	9	12	8	3	5	13	6	7	0	0	0	التلفزيون		
	Department total		42	12	30	12	4	8	30	8	22	0	0	0	مجموع القسم		
	Art education	Art education	32	20	12	13	8	5	19	12	7	0	0	0	التربية الفنية	التربية الفنية	
	musical arts	musical arts	8	2	6	0	0	0	8	2	6	0	0	0	فنون موسيقية	فنون موسيقية	
	calligraphy and decoration		11	3	8	0	0	0	11	3	8	0	0	0		الخط والزخرفة	
College total			220	91	129	64	24	40	156	67	89	0	0	0		مجموع الكلية	

Table (9) con. | تابع جدول (9)

College	Department	Specialization	المجموع الكلي Grand total المجموع T	إناث F	ذكور M	دكتوراه Doctorate المجموع T	إناث F	ذكور M	ماجستير Master المجموع T	إناث F	ذكور M	دبلوم عالي High diploma المجموع T	إناث F	ذكور M	الاختصاص	القسم (الفرع)	الكلية
Islamic sciences	Arabic language		39	26	13	20	13	7	19	13	6	0	0	0		اللغة العربية	العلوم الاسلامية
	Legislation		49	19	30	24	9	15	25	10	15	0	0	0		الشريعة والقانون	
	Lslamic thouoyhtse belief		52	24	28	25	10	15	27	14	13	0	0	0		العقيدة والفكر الاسلامي	
	College total		140	69	71	69	32	37	71	37	34	0	0	0		مجموع الكلية	
	Grand total		4855	2823	2032	1485	760	725	2949	1811	1138	421	252	169		مجموع الكليات	
Higher institute of urban and regional planning			64	38	26	0	0	0	45	23	22	19	15	4			المعهد العالي للتخطيط الحضري والاقليمي
Laser Institute for high studies	Medical and biological applications	Dentist	15	12	3	0	0	0	15	12	3	0	0	0	طب الاسنان	تطبيقات طبية وبايلوجية	معهد الليزرللدراسات العليا
		General Surgery	1	0	1	0	0	0	0	0	0	1	0	1	الجراحة العامة		
		Gynecologyand Infertility	2	2	0	0	0	0	0	0	0	2	2	0	نسائية وتوليد		
		Life science	1	0	1	0	0	0	1	0	1	0	0	0	علوم الحياة		
		Leather	1	0	1	0	0	0	0	0	0	1	0	1	جلدية		
	Department total		20	14	6	0	0	0	16	12	4	4	2	2	مجموع القسم		

Table (9) con. تابع جدول (9)

College	Department	Specialization	المجموع الكلي Grand total المجموع T	إناث F	ذكور M	دكتوراه Doctorate المجموع T	إناث F	ذكور M	ماجستير Master المجموع T	إناث F	ذكور M	دبلوم عالي High diploma المجموع T	إناث F	ذكور M	الاختصاص	القسم (الفرع)	الكلية
Laser Institute for high studies	Engineering and industrial applications	Mechanics engineering	2	1	1	1	1	0	1	0	1	0	0	0	هندسة الميكانيك	تطبيقات هندسية وصناعية	معهد الليزرللدراسات العليا
		Electronic engineering	8	3	5	5	1	4	3	2	1	0	0	0	هندسة الالكترونيك		
		Physics	9	5	4	7	3	4	2	2	0	0	0	0	علوم فيزياء		
		Chemistry Science	1	1	0	0	0	0	1	1	0	0	0	0	علوم كيمياء		
	Department total		20	10	10	13	5	8	7	5	2	0	0	0	مجموع القسم		
	Institute total		40	24	16	13	5	8	23	17	6	4	2	2	مجموع المعهد		
Genetic engineering and biological techniques			140	95	45	42	29	13	50	27	23	48	39	9			معهد الهندسة الوراثية والتقنيات الاحيائية
Accounting &finances education high institute	finances education	banks	19	7	12	0	0	0	19	7	12	0	0	0	المصارف	الدراسات المالية	المعهد العالي للدراسات المحاسبية والمالية
		taxes	18	7	11	0	0	0	18	7	11	0	0	0	الضرائب		
		insurance	9	7	2	0	0	0	9	7	2	0	0	0	التأمين		
	Department total		46	21	25	0	0	0	46	21	25	0	0	0	مجموع القسم		
	accounting education	accounting low	30	12	18	30	12	18	0	0	0	0	0	0	المحاسبة القانونية	الدراسات المحاسبية	
		cost management	16	4	12	16	4	12	0	0	0	0	0	0	الكلف الادارية		
	Department total		46	16	30	46	16	30	0	0	0	0	0	0	مجموع القسم		
	Institute total		92	37	55	46	16	30	46	21	25	0	0	0	مجموع المعهد		
	Institutes total		336	194	142	101	50	51	164	88	76	71	56	15	مجموع المعاهد		
	University total		5191	3017	2174	1586	810	776	3113	1899	1214	492	308	184	مجموع الجامعة		

عدد الطلبة العرب المقبولين في الدراسات العليا موزعين حسب الكلية والقسم و الاختصاص والشهادة والجنس في جامعة بغداد للعام الدراسي 2020 / 2021

Number of Arab students admitted to high studies distributed by college, department, specialization, certificate and sex in Baghdad University for academic year 2020/2021

(10)Table — **جدول (10)**

College	Department	Specialization	المجموع الكلي Grand total			دكتوراه Doctorate			ماجستير Master			دبلوم عالي High diploma			الاختصاص	القسم (الفرع)	الكلية
			المجموع T	إناث F	ذكور M	المجموع T	إناث F	ذكور M	المجموع T	إناث F	ذكور M	المجموع T	إناث F	ذكور M			
Sciences	Life science	microbiology	1	0	1	0	0	0	1	0	1	0	0	0	الاحياء المجهرية	علوم الحياة	العلوم
	Computer Science		1	0	1	0	0	0	1	0	1	0	0	0		علوم الحاسوب	
	Department total		2	0	2	0	0	0	2	0	2	0	0	0	مجموع القسم		
Sciences for girls	chemistry	life	1	1	0	1	1	0	0	0	0	0	0	0	الحياتية	الكيمياء	العلوم للبنات
Islamic Sciences	Arabic language		1	1	0	1	1	0	0	0	0	0	0	0		اللغة العربية	العلوم الاسلامية
Total unuversities			4	2	2	2	2	0	2	0	2	0	0	0	مجموع الجامعة		

عدد الطلبة العراقيين الموجودين في الدراسات العليا موزعين حسب الكلية والشهادة والجنس في جامعة بغداد للعام الدراسي 2020 / 2021

Number of Iraqi students enrolled in high studies distributed by college, certificate and sex in Baghdad University for academic year 2020/2021

Table (11) — جدول (11)

College	المجموع الكلي Grand total			دكتوراه Doctorate			ماجستير Master			دبلوم عالي High diploma			الكلية
	المجموع T	إناث F	ذكور M	المجموع T	إناث F	ذكور M	المجموع T	إناث F	ذكور M	المجموع T	إناث F	ذكور M	
Medicin	373	241	132	56	33	23	128	93	35	189	115	74	الطب
AL-Kindi Medicin	24	19	5	0	0	0	0	0	0	24	19	5	طب الكندي
Medicin of	654	397	257	158	88	70	395	236	159	101	73	28	طب الاسنان
Pharmacy	377	216	161	118	46	72	185	112	73	74	58	16	الصيدلة
Nursing	357	168	189	101	42	59	226	116	110	30	10	20	التمريض
Engineering	909	433	476	288	123	165	609	306	303	12	4	8	الهندسة
Engineering - AL-Khawarizmi	55	42	13	0	0	0	55	42	13	0	0	0	الهندسة - الخوارزمي
Agriculture	277	123	154	103	40	63	174	83	91	0	0	0	الزراعة
Veterinary Medicine	554	248	306	256	97	159	268	136	132	30	15	15	الطب البيطري
Sciences	1662	1018	644	599	353	246	1031	643	388	32	22	10	العلوم
Sciences for women	308	308	0	75	75	0	221	221	0	12	12	0	العلوم للبنات
Management and Economics	830	349	481	215	64	151	483	216	267	132	69	63	الادارة والاقتصاد
Education/ Ibn Rushd	952	527	425	215	111	104	704	410	294	33	6	27	التربية للعلوم الانسانيه/ابن رشد
Education for Sciences/ Ibn-AL-Haithem	766	427	339	220	109	111	546	318	228	0	0	0	التربية للعلوم الصرفه/ابن الهيثم
Education for women	466	466	0	87	87	0	372	372	0	7	7	0	التربية للبنات

Table (11) con . | تابع جدول (11)

College	المجموع الكلي Grand total			دكتوراه Doctorate			ماجستير Master			دبلوم عالي High diploma			الكلية
	المجموع T	إناث F	ذكور M	المجموع T	إناث F	ذكور M	المجموع T	إناث F	ذكور M	المجموع T	إناث F	ذكور M	
Literature	800	436	364	337	185	152	411	248	163	52	3	49	الاداب
Languages	129	76	53	4	2	2	125	74	51	0	0	0	اللغات
Media	310	118	192	117	41	76	168	75	93	25	2	23	الاعلام
Law	299	154	145	91	37	54	184	106	78	24	11	13	القانون
Political Science	352	161	191	144	42	102	208	119	89	0	0	0	العلوم السياسية
Physical Education and Sports Sciences	155	23	132	84	13	71	71	10	61	0	0	0	التربية البدنية وعلوم الرياضة
Physical Education and Sports Sciences for Girls	163	163	0	74	74	0	89	89	0	0	0	0	التربية البدنية وعلوم الرياضة للبنات
Fine Arts	564	221	343	195	74	121	369	147	222	0	0	0	الفنون الجميلة
Islamic Sciences	348	159	189	185	83	102	163	76	87	0	0	0	العلوم الاسلامية
Total colleges	11684	6493	5191	3722	1819	1903	7185	4248	2937	777	426	351	مجموع الكليات
High Institute for Urban and Region mapping	130	73	57	0	0	0	101	54	47	29	19	10	المعهد العالي للتخطيط الحضري والاقليمي
Laser Institute for High Studies	112	67	45	36	15	21	63	47	16	13	5	8	معهد الليزر للدراسات العليا
High Institute for Biotechnology and genetic engineering	246	154	92	97	56	41	101	59	42	48	39	9	معهد الهندسة الوراثية والتقنيات الاحيائية
High Institute for Accounting and Financial Studies	370	131	239	200	55	145	170	76	94	0	0	0	المعهد العالي للدراسات المحاسبية والمالية
Total instiutes	858	425	433	333	126	207	435	236	199	90	63	27	مجموع المعاهد
Total unuversities	12542	6918	5624	4055	1945	2110	7620	4484	3136	867	489	378	مجموع الجامعة

عدد الطلبة العرب الموجودين في الدراسات العليا موزعين حسب الكلية والشهادة والجنس في جامعة بغداد للعام الدراسي 2020 / 2021

Number of Arab students enrolled in high studies distributed by college, certificate and sex in Baghdad University for academic year 2020/2021

Table(10) جدول (12)

College	المجموع الكلي Grand total			دكتوراه Doctorate			ماجستير Master			دبلوم عالي High diploma			الكلية
	المجموع T	إناث F	ذكور M	المجموع T	إناث F	ذكور M	المجموع T	إناث F	ذكور M	المجموع T	إناث F	ذكور M	
Agriculture	2	0	2	0	0	0	2	0	2	0	0	0	العلوم
Sciences for women	2	2	0	1	1	0	1	1	0	0	0	0	العلوم للبنات
Islamic Sciences	1	1	0	1	1	0	0	0	0	0	0	0	العلوم الاسلامية
Laser Institute for High Studies	1	1	0	1	1	0	0	0	0	0	0	0	معهد الليزر للدراسات العليا
Total unuversities	6	4	2	3	3	0	3	1	2	0	0	0	مجموع الجامعة

عدد الطلبة العراقيين الموجودين في الدراسات العليا موزعين حسب الكلية والقسم والاختصاص والشهادة والجنس في جامعة بغداد للعام الدراسي 2020 / 2021

Number of Iraqi students enrolled in high studies distributed by college, department, specialization , certificate and sex in Baghdad University for academic year 2020/2021

Table (13) جدول (13)

college	Department	Specialization	المجموع الكلي Grand total			دكتوراه Doctorate			ماجستير Master			دبلوم عالي High diploma			الاختصاص	القسم(الفرع)	الكلية
			المجموع T	إناث F	ذكور M	المجموع T	إناث F	ذكور M	المجموع T	إناث F	ذكور M	المجموع T	إناث F	ذكور M			
Medicine	Internal medicine	Articulationes and medical training	31	24	7	0	0	0	0	0	0	31	24	7	المفاصل والتاهيل الطبي	الطب الباطني	الطب
		Respiratory	24	11	13	0	0	0	0	0	0	24	11	13	الصدرية والتنفسية		
		catheterize	6	0	6	0	0	0	0	0	0	6	0	6	التداخل القسطاري		
		Echo	22	7	15	0	0	0	0	0	0	22	7	15	الايكو		
	Department total		83	42	41	0	0	0	0	0	0	83	42	41	مجموع القسم		
	Surgery	Diagnostic ray	6	5	1	0	0	0	0	0	0	6	5	1	الاشعة التشخيصية	الجراحة	
		Treatment ray	18	12	6	0	0	0	0	0	0	18	12	6	الاشعة العلاجية		
		Anesthesia	13	9	4	0	0	0	0	0	0	13	9	4	التخدير		
	Department total		37	26	11	0	0	0	0	0	0	37	26	11	مجموع القسم		
	Anatomy and Histology	Anatomy	1	0	1	0		0	1	0	1	0	0	0	التشريح	التشريح والانسجة	
	Biochemistry	Clinical Biochemistry	70	34	36	30	13	17	40	21	19	0	0	0	الكيمياء الحياتية السريرية	الكيمياء الحياتية	
	physiology	physiology	16	12	4	2	1	1	14	11	3	0	0	0	الفيزيولوجي	الفيزيولوجي	
		Medical Physics	10	8	2	0	0	0	10	8	2	0	0	0	فيزياء طبية		
	Department total		26	20	6	2	1	1	24	19	5	0	0	0	مجموع القسم		
	Community medicine and family	Community medicine	2	2	0	0	0	0	2	2	0	0	0	0	طب المجتمع	طب الاسرة والمجتمع	
		Family medicine	37	35	2	0	0	0	0	0	0	37	35	2	طب الاسرة		
		Family medicine	17	8	9	0	0	0	0	0	0	17	8	9	طب الاسرة المهني		
		Epidemiology	11	2	9	0	0	0	0	0	0	11	2	9	الوبائيات الحقلية		
	Department total		67	47	20	0	0	0	2	2	0	65	45	20	مجموع القسم		

Table (13) con .

تابع جدول (13)

college	Department	Specialization	المجموع الكلي Grand total المجموع T	إناث F	ذكور M	دكتوراه Doctorate المجموع T	إناث F	ذكور M	ماجستير Master المجموع T	إناث F	ذكور M	دبلوم عالي High diploma المجموع T	إناث F	ذكور M	الاختصاص	القسم(الفرع)	الكلية
Medicine	Pharmacology	Pharmacology	37	30	7	4	3	1	33	27	6	0	0	0	الفارماكولوجي	الادوية	الطب
	Microbiology	Microbiology	30	26	4	12	12		18	14	4	0	0	0	الاحياء المجهرية	الاحياء المجهرية	
	Pathology	Pathology	9	6	3	4	1	3	5	5	0	0	0	0	امراض الدم	الباثولوجي	
		Neutrophilic medicine	2	1	1	1	0	1	0	0	0	1	1	0	الطب العدلي		
		Pathology	4	4	0	3	3	0	1	1	0	0	0	0	نسيج مرضي		
		Genetics	4	4	0	0	0	0	4	4		0	0	0	وراثة		
		blood transfer sevise	3	1	2	0	0	0	0		0	3	1	2	خدمات نقل الدم		
	Department total		22	16	6	8	4	4	10	10	0	4	2	2	مجموع القسم		
	College total		373	241	132	56	33	23	128	93	35	189	115	74	مجموع الكلية		
AL-Kindi Medicine	Community medicine and family	Clinical education	24	19	5	0	0	0	0	0	0	24	19	5	طب الاسرة	طب الاسرة والمجتمع	طب الكندي
Dentistry	Dental orthopedics		87	41	46	31	18	13	56	23	33	0	0	0		تقويم الاسنان	طب الاسنان
	Preventive pediatric dentistry	Preventive dentistry	88	72	16	17	14	3	49	40	9	22	18	4	طب الاسنان الوقائي	طب الاسنان الاطفال والوقائي	
		Pediatric dentistry	58	51	7	0	0	0	41	38	3	17	13	4	طب الاسنان الاطفال		
	Department total		146	123	23	17	14	3	90	78	12	39	31	8	مجموع القسم		
	Oral dignosis	Oral dignosis	1	0	1	0	0	0	0	0	0	1	0	1	التشخيص الفمي	التشخيص الفمي	
		Oral diseases	19	13	6	11	8	3	8	5	3	0	0	0	امراض الفم		
		Oral tissues	23	15	8	7	5	2	16	10	6	0	0	0	انسجة الفم		
		Oral medicine	36	20	16	19	10	9	17	10	7	0	0	0	طب الفم		
	Department total		79	48	31	37	23	14	41	25	16	1	0	1	مجموع القسم		

Table (13) con . تابع جدول (13)

college	Department	Specialization	المجموع الكلي Grand total المجموع T	إناث F	ذكور M	دكتوراه Doctorate المجموع T	إناث F	ذكور M	ماجستير Master المجموع T	إناث F	ذكور M	دبلوم عالي High diploma المجموع T	إناث F	ذكور M	الاختصاص	القسم(الفرع)	الكلية
Dentistry	Periodontal		87	60	27	17	10	7	53	34	19	17	16	1		ماحول الاسنان	طب الاسنان
	Teeth treatment		74	40	34	25	12	13	49	28	21	0	0	0		معالجة الاسنان	
	Basic Sciences	Microbiology	34	19	15	0	0	0	34	19	15	0	0	0	الاحياء المجهرية	العلوم الاساسية	
	Artificial dentist parts	Dentist building	74	35	39	27	10	17	33	18	15	14	7	7	صناعة الاسنان	التعويضات الاصطناعية	
	Maxillofacial surgery	Maxillofacial surgery	73	31	42	4	1	3	39	11	28	30	19	11	جراحة الوجه والفكين والفم	جراحة الوجه والفكين والفم	
	College total		654	397	257	158	88	70	395	236	159	101	73	28		مجموع الكلية	
Pharmaceutics	Laboratory clinical sciences		35	20	15	7	4	3	18	9	9	10	7	3		العلوم المختبرية السريرية	الصيدلة
	pharmaceutic	Pharmacies	104	50	54	42	12	30	41	22	19	21	16	5	الصيدلانيات	العلوم الصيدلانية	
	Clinical Pharmacy		73	49	24	16	8	8	36	24	12	21	17	4		الصيدلة السريرية	
	Pharmatical chemistry		59	26	33	30	9	21	29	17	12	0	0	0		الكيمياء الصيدلانية	
	Pharmacology		65	49	16	13	10	3	30	21	9	22	18	4		الادوية والسموم	
	Pharmacognasy		41	22	19	10	3	7	31	19	12	0	0	0		العقاقير والنباتات الطبية	
	College total		377	216	161	118	46	72	185	112	73	74	58	16		مجموع الكلية	
Nursing	General		30	10	20	0	0	0	0	0	0	30	10	20		عام	التمريض
	Psycological and mental health		48	25	23	8	4	4	40	21	19	0	0	0		تمريض الصحة النفسية والعقلية	
	Community health nursing		75	37	38	24	8	16	51	29	22	0	0	0		تمريض صحة المجتمع	
	Mother and child health nursing		28	28	0	9	9	0	19	19	0	0	0	0		تمريض صحة الأم والطفل	
	Adult nursing		98	32	66	31	8	23	67	24	43	0	0	0		تمريض البالغين	
	Child nursing		78	36	42	29	13	16	49	23	26	0	0	0		تمريض الاطفال	
	College total		357	168	189	101	42	59	226	116	110	30	10	20		مجموع الكلية	

Table (13) con .

تابع جدول (13)

college	Department	Specialization	المجموع الكلي Grand total			دكتوراه Doctorate			ماجستير Master			دبلوم عالي High diploma			الاختصاص	القسم (الفرع)	الكلية
			المجموع T	إناث F	ذكور M	المجموع T	إناث F	ذكور M	المجموع T	إناث F	ذكور M	المجموع T	إناث F	ذكور M			
Engineering	Civil engineering	Civil engineering	270	118	152	87	30	57	183	88	95	0	0	0	الهندسة المدنية	الهندسة المدنية	الهندسة
	Architectural engineering	Architectural engineering	109	64	45	46	26	20	63	38	25	0	0	0	الهندسة المعمارية	الهندسة المعمارية	
	Mechanical engieering	Mechanical engieering	122	48	74	52	21	31	70	27	43	0	0	0	الهندسة الميكانيكية	الهندسة الميكانيكية	
	electeical engineering	electeical engineering	22	10	12	6	3	3	16	7	9	0	0	0	الهندسة الكهربائية	الهندسة الكهربائية	
	Electrone engineering	Electronic and comunication engineering	13	7	6	0	0	0	13	7	6	0	0	0	هندسة الالكترونيك والاتصالات	هندسة الالكترونيك	
	Chemical engineering	Chemical engineering	97	51	46	42	20	22	55	31	24	0	0	0	الهندسة الكيمياوية	الهندسة الكيمياوية	
	Survey engineering	Survey engineering	34	21	13	0	0	0	34	21	13	0	0	0	هندسة المساحة	هندسة المساحة	
	Oil engineering	Oil engineering	99	31	68	16	3	13	71	24	47	12	4	8	هندسة النفط	هندسة النفط	
	Environmental engineering	Environmental engineering	14	9	5	0			14	9	5	0	0	0	الهندسة البيئية	الهندسة البيئية	
	Water resources engineering	Water resources engineering	78	48	30	39	20	19	39	28	11	0	0	0	هندسة الموارد المائية	هندسة الموارد المائية	
	Power engineering	Power engineering	35	20	15	0	0	0	35	20	15	0	0	0	هندسة الطاقة	هندسة الطاقة	
	Computer engineering	Computer engineering	16	6	10	0	0	0	16	6	10	0	0	0	هندسة حاسوب	هندسة حاسوب	
	College total		909	433	476	288	123	165	609	306	303	12	4	8		مجموع الكلية	
-Engineering Khawarizmi	Mechatronics engineering	Mechatronics engineering	12	9	3	0	0	0	12	9	3	0	0	0	هندسة الميكاترونيكس	هندسة الميكاترونيكس	الهندسة - الخوارزمي
	Manufacturing engineering	Manufacturing engineering	17	12	5	0	0	0	17	12	5	0	0	0	هندسة عمليات التصنيع المؤتمت	هندسة عمليات التصنيع	
	Mechatronics biologic chemical	biologic chemical	18	16	2	0	0	0	18	16	2	0	0	0	الكيمياء الاحيائية	هندسة الكيمياء الاحيائية	
	Information and communication	Information and communication	8	5	3	0	0	0	8	5	3	0	0	0	المعلومات والاتصالات	المعلومات والاتصالات	
	college total		55	42	13	0	0	0	55	42	13	0	0	0		مجموع الكلية	

Table (13) con . | تابع جدول (13)

college	Department	Specialization	المجموع الكلي Grand total المجموع T	إناث F	ذكور M	دكتوراه Doctorate المجموع T	إناث F	ذكور M	ماجستير Master المجموع T	إناث F	ذكور M	دبلوم عالي High diploma المجموع T	إناث F	ذكور M	الاختصاص	القسم(الفرع)	الكلية
Agriculture	Agricultural guidance		12	7	5	0	0	0	12	7	5	0	0	0		الارشاد الزراعي	الزراعة
	Agricultural economy		18	14	4	7	5	2	11	9	2	0	0	0		الاقتصاد الزراعي	
	horticulture and garden engineering		30	15	15	15	8	7	15	7	8	0	0	0		البستنة وهندسة الحدائق	
	Soil science and water resources		33	16	17	14	6	8	19	10	9	0	0	0		علوم التربة والموارد المائية	
	Livestock	Animal Production	25	10	15	14	4	10	11	6	5	0	0	0	الانتاج الحيواني	الانتاج الحيواني	
		Poultry	21	7	14	8	3	5	13	4	9	0	0	0	دواجن		
		fish	7	1	6	0	0	0	7	1	6	0	0	0	اسماك		
	Department total		53	18	35	22	7	15	31	11	20	0	0	0	مجموع القسم		
	Food science		38	20	18	17	7	10	21	13	8	0	0	0		علوم الاغذائية	
	Plant protection	Diseases	23	7	16	10	3	7	13	4	9	0	0	0	امراض	وقاية النبات	
		insects	14	6	8	0	0	0	14	6	8	0	0	0	حشرات		
	Department total		37	13	24	10	3	7	27	10	17	0	0	0	مجموع القسم		
	Agricultural machinary		28	6	22	11	3	8	17	3	14	0	0	0		المكائن والالات الزراعية	
	Field crops		19	8	11	7	1	6	12	7	5	0	0	0		المحاصيل الحقلية	
	Combat		9	6	3	0	0	0	9	6	3	0	0	0		مكافحة التصحر	
	college total		277	123	154	103	40	63	174	83	91	0	0	0		مجموع الكلية	
Veterinary	Preventive internal veterinary	Preventive internal veterinary	38	12	26	28	7	21	10	5	5	0	0	0	الطب الباطني الوقائي	الطب الباطني الوقائي	الطب البيطري
		Small animals disease	9	6	3	0	0	0	9	6	3	0	0	0	امراض حيوانات صغيرة		
	Department total		47	18	29	28	7	21	19	11	8	0	0	0	مجموع القسم		
	Microbiology	Veterinary microbiology	49	28	21	19	12	7	30	16	14	0	0	0	الاحياء المجهرية البيطرية	الاحياء المجهرية	
	Animal general health	Animal general health	64	32	32	33	15	18	31	17	14	0	0	0	الصحة العامة البيطرية	الصحة العامة	
	Surgery and veterinary obstetrics	Surgery	34	9	25	24	4	20	10	5	5	0	0	0	جراحة	الجراحة والتوليد البيطري	
		obstetrics	36	6	30	22	6	16	14		14	0	0	0	توليد		
	Department total		70	15	55	46	10	36	24	5	19	0	0	0	مجموع القسم		

Table (13) con .

تابع جدول (13)

college	Department	Specialization	المجموع الكلي Grand total المجموع T	إناث F	ذكور M	دكتوراه Doctorate المجموع T	إناث F	ذكور M	ماجستير Master المجموع T	إناث F	ذكور M	دبلوم عالي High diploma المجموع T	إناث F	ذكور M	الاختصاص	القسم(الفرع)	الكلية
Veterinary	Parasites		50	26	24	28	12	16	22	14	8	0	0	0		الطفيليات	الطب البيطري
	veterinary physiology	Pharmacology	66	31	35	31	11	20	35	20	15	0	0	0	ادوية وسموم	الفسلجة البيطرية	
		phsiology	48	23	25	29	12	17	19	11	8	0	0	0	فسلجة		
	Department total		114	54	60	60	23	37	54	31	23	0	0	0	مجموع القسم		
	Common diseases		46	21	25	0	0	0	30	11	19	16	10	6		الامراض المشتركة	
	Anatomy and histology		37	21	16	21	9	12	16	12	4	0	0	0		التشريح والانسجة	
	Poultry diseases	Poultry diseases	28	9	19	2	1	1	12	3	9	14	5	9	امراض الدواجن	الامراض وامراض الدواجن	
		zooiological pathology	32	14	18	19	8	11	13	6	7	0	0	0	امراض الحيوان		
		fish- pathology	17	10	7	0	0	0	17	10	7	0	0	0	امراض الاسماك		
	Department total		77	33	44	21	9	12	42	19	23	14	5	9	مجموع القسم		
	college total		554	248	306	256	97	159	268	136	132	30	15	15		مجموع الكلية	
Sciences	Biology	Microbiology	116	75	41	39	23	16	77	52	25	0	0	0	الاحياء المجهرية	علوم الحياة	العلوم
		Environment	56	36	20	25	14	11	31	22	9	0	0	0	البيئة		
		Zoology	73	44	29	35	17	18	38	27	11	0	0	0	الحيوان		
		Botany	71	54	17	31	25	6	40	29	11	0	0	0	النبات		
	Department total		316	209	107	130	79	51	186	130	56	0	0	0	مجموع القسم		
	Biological techniqe	Biological techniqe	195	137	58	81	50	31	114	87	27	0	0	0	التقنيات الاحيائية	التقنيات الاحيائية	
	Chemistry	Organic	62	39	23	29	23	6	33	16	17	0	0	0	العضوية	الكيمياء	
		Inorganic	25	18	7	1	1	0	24	17	7	0	0	0	اللاعضوية		
		analysis	46	32	14	21	14	7	25	18	7	0	0	0	التحليلية		
		Bio Chemistry	53	41	12	8	7	1	45	34	11	0	0	0	الحياتية		
		physical	46	25	21	21	11	10	25	14	11	0	0	0	الفيزياوية		
	Department total		232	155	77	80	56	24	152	99	53	0	0	0	مجموع القسم		

Table (13) con .

تابع جدول (13)

college	Department	Specialization	المجموع الكلي Grand total المجموع T	إناث F	ذكور M	دكتوراه Doctorate المجموع T	إناث F	ذكور M	ماجستير Master المجموع T	إناث F	ذكور M	دبلوم عالي High diploma المجموع T	إناث F	ذكور M	الاختصاص	القسم(الفرع)	الكلية
Sciences	Physics	Soft membrance	48	27	21	21	11	10	27	16	11	0	0	0	اغشية رقيقة	الفيزياء	العلوم
		Plasma	50	37	13	16	10	6	34	27	7	0	0	0	بلازما		
		Laser and electro-optics technique	78	44	34	35	20	15	43	24	19	0	0	0	ليزر وكهروبصريات		
		Material	63	38	25	29	16	13	34	22	12	0	0	0	مواد		
		Remote sensation and image processing	30	17	13	4	2	2	26	15	11	0	0	0	تحسس ناني ومعالجة صور		
		Laser and molecular	51	35	16	20	13	7	31	22	9	0	0	0	ليزر وجزيئية		
		Nuclear and environmental	75	35	40	31	15	16	44	20	24	0	0	0	نووية وبيئية		
	Department total		395	233	162	156	87	69	239	146	93	0	0	0	مجموع القسم		
	Maths	Maths	78	46	32	78	46	32	0	0	0	0	0	0	الرياضيات	الرياضيات	
		Morphology	33	17	16	0	0	0	33	17	16	0	0	0	الصرفة		
		Applicable	39	26	13	0	0	0	39	26	13	0	0	0	التطبيقية		
	Department total		150	89	61	78	46	32	72	43	29	0	0	0	مجموع القسم		
	Geology	geochemistry	19	10	9	1	0	1	18	10	8	0	0	0	جيو كيمياء	علوم الارض	
		geophysics	68	19	49	13	2	11	55	17	38	0	0	0	جيو فيزياء		
		Oil geology	33	12	21	7	2	5	26	10	16	0	0	0	جيولوجيا نفط		
		engineering geology	3	1	2	0	0	0	3	1	2	0	0	0	جيولوجيا هندسة		
		Lithology and mineralogy	16	9	7	5	3	2	11	6	5	0	0	0	صخور ومعادن		
		Palaeontology and layers	18	10	8	5	4	1	13	6	7	0	0	0	طبقات ومتحجرات		
		Geological fumble and structure	11	3	8	5	1	4	6	2	4	0	0	0	تركيبية وتحسس وجيوموفولوجي		
		Water resources	47	19	28	11	3	8	36	16	20	0	0	0	موارد مائية		
	Department total		215	83	132	47	15	32	168	68	100	0	0	0	مجموع القسم		

Table (13) con .

تابع جدول (13)

college	Department	Specialization	المجموع الكلي Grand total المجموع T	إناث F	ذكور M	دكتوراه Doctorate المجموع T	إناث F	ذكور M	ماجستير Master المجموع T	إناث F	ذكور M	دبلوم عالي High diploma المجموع T	إناث F	ذكور M	الاختصاص	القسم(الفرع)	الكلية
Sciences	Astronomy and Space	Astronomy	42	30	12	27	20	7	15	10	5	0	0	0	الفلك	الفلك والفضاء	العلوم
	Computer science	Computer science	117	82	35	0	0	0	85	60	25	32	22	10	علوم الحاسوب	علوم الحاسوب	
	college total		1662	1018	644	599	353	246	1031	643	388	32	22	10		مجموع الكلية	
Sciences college for women	Biology	Microbiology	31	31	0	0	0	0	31	31	0	0	0	0	الاحياء المجهرية	علوم الحياة	العلوم للبنات
		Zoology	40	40	0	20	20	0	20	20	0	0	0	0	الحيوان		
		Botany	7	7	0	2	2	0	5	5	0	0	0	0	النبات		
		Genetics	33	33	0	12	12	0	21	21	0	0	0	0	الوراثة		
		Environment	0	0	0	0	0	0	0	0	0	0	0	0	البيئة		
		Environmental Impact Assessment	5	5	0	0	0	0	0	0	0	5	5	0	تقييم الاثر البيئي		
	Department total		116	116	0	34	34	0	77	77	0	5	5	0	مجموع القسم		
	Chemistry	Organic chemistry	14	14	0	0	0	0	14	14	0	0	0	0	العضوية	الكيمياء	
		Inorganic chemistry	26	26	0	10	10	0	16	16	0	0	0	0	اللاعضوية		
		Analytical	10	10	0	0	0	0	10	10	0	0	0	0	التحليلية		
		Biological	62	62	0	18	18	0	44	44	0	0	0	0	الحياتية		
		Physical chemistry	6	6	0	0	0	0	6	6	0	0	0	0	الفيزياوية		
	Department total		118	118	0	28	28	0	90	90	0	0	0	0	مجموع القسم		
	Physics	Physics	14	14	0	7	7	0	7	7	0	0	0	0	فيزياء	الفيزياء	
		nuclear and environmental	5	5	0	0	0	0	5	5	0	0	0	0	النووية والبيئية		
		Laser and optics	12	12	0	0	0	0	12	12	0	0	0	0	الليزر والبصريات		
		Solid and materials	18	18	0	6	6	0	12	12	0	0	0	0	الصلبة والمواد		
	Department total		49	49	0	13	13	0	36	36	0	0	0	0		مجموع القسم	

Table (13) con .

تابع جدول (13)

college	Department	Specialization	المجموع الكلي Grand total المجموع T	إناث F	ذكور M	دكتوراه Doctorate المجموع T	إناث F	ذكور M	ماجستير Master المجموع T	إناث F	ذكور M	دبلوم عالي High diploma المجموع T	إناث F	ذكور M	الاختصاص	القسم(الفرع)	الكلية
Sciences college for women	Maths	Applicable	15	15	0	0	0	0	15	15	0	0	0	0	تطبيقي	الرياضيات	العلوم للبنات
		Pure	3	3	0	0	0	0	3	3	0	0	0	0	صرف		
		Statistical and Computational Mathematics	7	7	0	0	0	0	0	0	0	7	7	0	الرياضيات الاحصائية والحاسوبية		
	Department total		25	25	0	0	0	0	18	18	0	7	7	0	مجموع القسم		
	college total		308	308	0	75	75	0	221	221	0	12	12	0	مجموع الكلية		
Management and economy	Statistics	Statistics	115	54	61	42	17	25	73	37	36	0	0	0	الاحصاء	الاحصاء	الادارة والاقتصاد
		Process researches	12	8	4	0	0	0	12	8	4	0	0	0	بحوث العمليات		
		Environmental Statistics	5	2	3	0	0	0	0	0	0	5	2	3	الاحصاء البيئي		
		Applied Ststistics	19	9	10	0	0	0	0	0	0	19	9	10	الاحصاء التطبيقي		
	Department total		151	73	78	42	17	25	85	45	40	24	11	13	مجموع القسم		
	Business management	Business management	110	43	67	48	14	34	62	29	33	0	0	0	ادارة الاعمال	ادارة الاعمال	
		Strategic planning	100	54	46	0	0	0	56	23	33	44	31	13	تخطيط ستراتيجي		
		Municipalities administration	22	6	16	0	0	0	0	0	0	22	6	16	ادارة بلديات		
	Department total		232	103	129	48	14	34	118	52	66	66	37	29	مجموع القسم		
	General management	genral manegment	100	28	72	41	12	29	59	16	43	0	0	0	الادارة العامة	الادارة العامة	
		logal menegment	14	8	6	0	0	0	0	0	0	14	8	6	ادارة محلية		
		security strategic planning	5	1	4	0	0	0	5	1	4	0	0	0	تخطيط استراتيجي امني		
	Department total		119	37	82	41	12	29	64	17	47	14	8	6	مجموع القسم		
	Industrial management		61	29	32	0	0	0	61	29	32	0	0	0	الادارة الصناعية		
	Accounting	Accounting	124	46	78	45	9	36	79	37	42	0	0	0	المحاسبة	المحاسبة	
		Diploma in Accounting and Auditing	28	13	15	0	0	0	0	0	0	28	13	15	دبلوم محاسبة وتدقيق		
	Department total		152	59	93	45	9	36	79	37	42	28	13	15	مجموع القسم		
	Econamy		115	48	67	39	12	27	76	36	40	0	0	0	الاقتصاد		
	college total		830	349	481	215	64	151	483	216	267	132	69	63	مجموع الكلية		

Table (13) con . تابع جدول (13)

college	Department	Specialization	المجموع الكلي Grand total المجموع T	إناث F	ذكور M	دكتوراه Doctorate المجموع T	إناث F	ذكور M	ماجستير Master المجموع T	إناث F	ذكور M	دبلوم عالي High diploma المجموع T	إناث F	ذكور M	الاختصاص	القسم(الفرع)	الكلية
Education for human sciences/ Ibn Rushd	Arabic language	Arabic language	45	28	17	14	4	10	31	24	7	0	0	0	اللغة العربية	اللغة العربية	التربية للعلوم الانسانية/ابن رشد
		Arabic literature	60	37	23	30	22	8	30	15	15	0	0	0	الادب العربي		
		Methods of teaching the Arabic language	66	32	34	28	15	13	38	17	21	0	0	0	طرائق تدريس اللغة العربية		
	Department total		171	97	74	72	41	31	99	56	43	0	0	0	مجموع القسم		
	English language	English language	48	37	11	0	0	0	48	37	11	0	0	0	اللغة الانكليزية	اللغة الانكليزية	
		English literature	66	48	18	0	0	0	66	48	18	0	0	0	الادب الانكليزي		
		Methods of teaching the English language	60	37	23	17	14	3	43	23	20	0	0	0	طرائق تدريس اللغة الانكليزية		
	Department total		174	122	52	17	14	3	157	108	49	0	0	0	مجموع القسم		
	History	Islamic history	53	33	20	7	3	4	46	30	16	0	0	0	التاريخ الاسلامي	التاريخ	
		Modern history	52	37	15	16	11	5	36	26	10	0	0	0	التاريخ الحديث		
		Old history	23	15	8	0	0	0	23	15	8	0	0	0	التاريخ القديم		
	Department total		128	85	43	23	14	9	105	71	34	0	0	0	مجموع القسم		
	Geography	Physical geography	35	17	18	9	4	5	26	13	13	0	0	0	الجغرافية الطبيعية	الجغرافية	
		Human geography	43	20	23	13	5	8	30	15	15	0	0	0	الجغرافية البشرية		
		Methods of teaching geography	45	23	22	12	9	3	33	14	19	0	0	0	طرائق تدريس الجغرافية		
	Department total		123	60	63	34	18	16	89	42	47	0	0	0	مجموع القسم		

Table (13) con . تابع جدول (13)

college	Department	Specialization	المجموع الكلي Grand total المجموع T	إناث F	ذكور M	دكتوراه Doctorate المجموع T	إناث F	ذكور M	ماجستير Master المجموع T	إناث F	ذكور M	دبلوم عالي High diploma المجموع T	إناث F	ذكور M	الاختصاص	القسم(الفرع)	الكلية
Education for human sciences/ Ibn Rushd	Educational and psychological sciences	Measurment and assessment	37	18	19	12	3	9	25	15	10	0	0	0	القياس والتقويم	العلوم التربوية والنفسية	التربية للعلوم الانسانية/ابن رشد
		Psychology and growth	34	16	18	1	0	1	33	16	17	0	0	0	علم النفس النمو		
		Psychological guidance and educational orientation	45	25	20	8	4	4	37	21	16	0	0	0	الارشاد النفسي والتوجه التربوي		
		Educational psychology	23	13	10	0	0	0	23	13	10	0	0	0	علم النفس التربوي		
		Educational management	40	8	32	10	1	9	30	7	23	0	0	0	الادارة التربوية		
		Curriculum and methods of teaching	57	28	29	22	8	14	35	20	15	0	0	0	مناهج وطرق التدريس		
		Education basics	5	5	0	0	0	0	5	5		0	0	0	اصول التربية		
		National Security Diploma	10	0	10	0	0	0	0	0	0	10	0	10	دبلوم الامن الوطني		
		Psychological operations	23	6	17	0	0	0	0	0		23	6	17	العمليات النفسية		
	Department total		274	119	155	53	16	37	188	97	91	33	6	27	مجموع القسم		
	Methods of teaching Holly Quraan and islamic education	Methods of teaching Holly Quraan and islamic education	55	34	21	16	8	8	39	26	13	0	0	0	طرائق تدريس القران والتربية الاسلامية	طرائق تدريس القران والتربية الاسلامية	
	Kurdish language	Methods of teaching the Kurdish language	27	10	17	0	0	0	27	10	17	0	0	0	طرائق تدريس اللغة الكردية	اللغة الكردية	
college total			952	527	425	215	111	104	704	410	294	33	6	27	مجموع الكلية		

Table (13) con .

تابع جدول (13)

college	Department	Specialization	المجموع الكلي Grand total المجموع T	إناث F	ذكور M	دكتوراه Doctorate المجموع T	إناث F	ذكور M	ماجستير Master المجموع T	إناث F	ذكور M	دبلوم عالي High diploma المجموع T	إناث F	ذكور M	الاختصاص	القسم(الفرع)	الكلية
Education college for sciences/ Ibn AL-Haithem	Biology	genral biology	132	82	50	39	22	17	93	60	33	0	0	0	علوم الحياة عام	علوم الحياة	التربية للعلوم الصرفة /ابن الهيثم
		Methods of teaching biology	53	32	21	22	13	9	31	19	12	0	0	0	طرائق تدريس علوم الحياة		
	Department total		185	114	71	61	35	26	124	79	45	0	0	0	مجموع القسم		
	Chemistry	general chemisry	184	115	69	42	21	21	142	94	48	0	0	0	الكيمياء عام	الكيمياء	
		Methods of teaching chemistry	54	30	24	12	6	6	42	24	18	0	0	0	طرائق تدريس الكيمياء		
	Department total		238	145	93	54	27	27	184	118	66	0	0	0	مجموع القسم		
	Physics	general physics	140	74	66	42	24	18	98	50	48	0	0	0	الفيزياء عام	الفيزياء	
		Methods of teaching physics	37	16	21	8	1	7	29	15	14	0	0	0	طرائق تدريس الفيزياء		
	Department total		177	90	87	50	25	25	127	65	62	0	0	0	مجموع القسم		
	Maths	general maths	99	51	48	38	16	22	61	35	26	0	0	0	الرياضيات عام	الرياضيات	
		Methods of teaching maths	67	27	40	17	6	11	50	21	29	0	0	0	طرائق تدريس الرياضيات		
	Department total		166	78	88	55	22	33	111	56	55	0	0	0	مجموع القسم		
	college total		766	427	339	220	109	111	546	318	228	0	0	0	مجموع الكلية		
Education college for women	Arabic languege	Arabic languege	39	39	0	12	12	0	27	27	0	0	0	0	اللغة العربية	اللغة العربية	التربية البنات
		Arabic literature	47	47	0	17	17	0	30	30	0	0	0	0	الادب العربي		
		Methods of teaching the Arabic language	7	7	0	0	0	0	7	7	0	0	0	0	طرائق تدريس اللغة العربية		
	Department total		93	93	0	29	29	0	64	64	0	0	0	0	مجموع القسم		
	English language	English language	45	45	0	0	0	0	45	45	0	0	0	0	اللغة الانكليزية	اللغة الانكليزية	
	History	Islamic history	18	18	0	5	5	0	13	13	0	0	0	0	التاريخ الاسلامي	التاريخ	
		Modern history	21	21	0	6	6	0	15	15	0	0	0	0	التاريخ الحديث		
	Department total		39	39	0	11	11	0	28	28	0	0	0	0	مجموع القسم		

Table (13) con . تابع جدول (13)

college	Department	Specialization	المجموع الكلي Grand total المجموع T	إناث F	ذكور M	دكتوراه Doctorate المجموع T	إناث F	ذكور M	ماجستير Master المجموع T	إناث F	ذكور M	دبلوم عالي High diploma المجموع T	إناث F	ذكور M	الاختصاص	القسم(الفرع)	الكلية
Education for women	Geography	general	52	52	0	10	10	0	42	42	0	0	0	0	عام	الجغرافية	التربية للبنات
		Human geography	4	4	0	0	0	0	4	4	0	0	0	0	الجغرافية البشرية		
	Department total		56	56	0	10	10	0	46	46	0	0	0	0	مجموع القسم		
	Educational psychology	Educational and psychological sciences	51	51	0	24	24	0	27	27	0	0	0	0	علم النفس التربوي	العلوم التربوية والنفسية	
	Methods of teaching Holly Quraan and islamic education	Sciences of Holly Quraan	45	45	0	0	0	0	45	45	0	0	0	0	علوم القران الكريم	طرائق تدريس القران والتربية الاسلامية	
	Kindergarten		50	50	0	13	13	0	37	37	0	0	0	0		رياض الاطفال	
	Domestic economic		32	32	0	0	0	0	32	32	0	0	0	0		الاقتصاد المنزلي	
	Social service		55	55	0	0	0	0	48	48	0	7	7	0		الخدمة الاجتماعية	
	college total		466	466	0	87	87	0	372	372	0	7	7	0		مجموع الكلية	
Literature	Arabic language		89	49	40	41	19	22	48	30	18	0	0	0		اللغة العربية	الاداب
	English language		79	49	30	40	24	16	39	25	14	0	0	0		اللغة الانكليزية	
	History		122	72	50	56	28	28	66	44	22	0	0	0		التاريخ	
	Geography		59	32	27	30	14	16	29	18	11	0	0	0		الجغرافية	
	sociology		168	94	74	74	46	28	80	46	34	14	2	12		الاجتماع	
	psychology		143	62	81	35	22	13	70	39	31	38	1	37		علم النفس	
	Phylosophy		41	35	6	18	14	4	23	21	2	0	0	0		الفلسفة	
	Archeology		99	43	56	43	18	25	56	25	31	0	0	0		الاثار	
	college total		800	436	364	337	185	152	411	248	163	52	3	49		مجموع الكلية	

Table (13) con .

تابع جدول (13)

college	Department	Specialization	المجموع الكلي Grand total المجموع T	إناث F	ذكور M	دكتوراه Doctorate المجموع T	إناث F	ذكور M	ماجستير Master المجموع T	إناث F	ذكور M	دبلوم عالي High diploma المجموع T	إناث F	ذكور M	الاختصاص	القسم(الفرع)	الكلية
Languages	English language		15	9	6	0	0	0	15	9	6	0	0	0		اللغة الانكليزية	اللغات
	fersian language		21	13	8	4	2	2	17	11	6	0	0	0		اللغة الفارسية	
	hebrew language		21	15	6	0	0	0	21	15	6	0	0	0		اللغة العبرية	
	french language		7	4	3	0	0	0	7	4	3	0	0	0		اللغة الفرنسية	
	russian language		27	16	11	0	0	0	27	16	11	0	0	0		اللغة الروسية	
	spanish language		27	12	15	0	0	0	27	12	15	0	0	0		اللغة الاسبانية	
	syriac language		11	7	4	0	0	0	11	7	4	0	0	0		اللغة السريانية	
	college total		129	76	53	4	2	2	125	74	51	0	0	0		مجموع الكلية	
Media	Press		102	42	60	44	19	25	58	23	35	0	0	0		الصحافة	الاعلام
	Broadcast and television press		96	32	64	43	14	29	53	18	35	0	0	0		الصحافة الاذاعية والتلفزيونية	
	Public relations		87	42	45	30	8	22	57	34	23	0	0	0		العلاقات العامة	
	propngay&rsycholgical war	privet dbloma	25	2	23	0	0	0	0	0	0	25	2	23	دبلوم خاص	الدعايه والحرب النفسيه	
	college total		310	118	192	117	41	76	168	75	93	25	2	23		مجموع الكلية	
Law	General law		62	32	30	11	5	6	51	27	24	0	0	0		القانون العلم	القانون
	Personal law		82	47	35	42	18	24	40	29	11	0	0	0		القانون الخاص	
	criminal law		78	30	48	29	10	19	49	20	29	0	0	0		القانون الجنائي	
	International law		53	34	19	9	4	5	44	30	14	0	0	0		القانون الدولي	
	Higher Professional Diploma in Combating Corruption		24	11	13		0	0	0	0	0	24	11	13		الدبلوم العالي المهني لمكافحة الفساد	
	college total		299	154	145	91	37	54	184	106	78	24	11	13		مجموع الكلية	
Politics	Political thinking		77	33	44	40	14	26	37	19	18	0	0	0		الفكر السياسي	العلوم السياسية
	Political systems		105	46	59	57	17	40	48	29	19	0	0	0		النظم السياسية	
	International studies		86	37	49	47	11	36	39	26	13	0	0	0		الدراسات الدولية	
	Politica goverments		44	25	19	0	0	0	44	25	19	0	0	0		الحكومات السياسية	
	confliet mangment		40	20	20	0	0	0	40	20	20	0	0	0		ادارة صراعات	
	college total		352	161	191	144	42	102	208	119	89	0	0	0		مجموع الكلية	

Table (13) con .

تابع جدول (13)

college	Department	Specialization	المجموع الكلي Grand total المجموع T	إناث F	ذكور M	دكتوراه Doctorate المجموع T	إناث F	ذكور M	ماجستير Master المجموع T	إناث F	ذكور M	دبلوم عالي High diploma المجموع T	إناث F	ذكور M	الاختصاص	القسم(الفرع)	الكلية
Physical Education and Sports Science			155	23	132	84	13	71	71	10	61	0	0	0		التربية البدنية وعلوم الرياضة	
Physical Education and Sports Science for Girls			163	163	0	74	74	0	89	89	0	0	0	0		التربية البدنية وعلوم الرياضة للبنات	
Fine arts	plastic art	Paint	55	24	31	16	4	12	39	20	19	0	0	0	الرسم	الفنون التشكيلية	الفنون الجميلة
		Ceramics	27	16	11	6	2	4	21	14	7	0	0	0	الخزف		
		Carving	6	2	4	2	0	2	4	2	2	0	0	0	النحت		
	Department total		88	42	46	24	6	18	64	36	28	0	0	0	مجموع القسم		
Fine arts	Design	Internal design	51	28	23	21	12	9	30	16	14	0	0	0	التصميم الداخلي	التصميم	الفنون الجميلة
		Printing design	48	23	25	14	6	8	34	17	17	0	0	0	التصميم الطباعي		
		Industrial design	31	14	17	11	3	8	20	11	9	0	0	0	التصميم الصناعي		
		Cloth design	3	3	0	1	1	0	2	2	0	0	0	0	تصميم الاقمشة		
	Department total		133	68	65	47	22	25	86	46	40	0	0	0	مجموع القسم		
	Theater arts	Acting	43	7	36	14	2	12	29	5	24	0	0	0	التمثيل	الفنون المسرحية	
		Theater direction	32	6	26	11	3	8	21	3	18	0	0	0	الاخراج المسرحي		
		Theater teqniques	19	6	13	9	4	5	10	2	8	0	0	0	التقنيات المسرحية		
		Literature and criticism	21	6	15	10	4	6	11	2	9	0	0	0	الادب والنقد		
	Department total		115	25	90	44	13	31	71	12	59	0	0	0	مجموع القسم		
	Audiovisual	Cinema	57	9	48	20	4	16	37	5	32	0	0	0	السينما	السمعية والمرئية	
		Television	58	17	41	23	7	16	35	10	25	0	0	0	التلفزيون		
	Department total		115	26	89	43	11	32	72	15	57	0	0	0	مجموع القسم		
	Art education	Art education	80	52	28	37	22	15	43	30	13	0	0	0	التربية الفنية	التربية الفنية	
	Music	Music	22	5	17	0	0	0	22	5	17	0	0	0	الفنون الموسيقية	الفنون الموسيقية	
	calligraphy and decoration		11	3	8	0	0	0	11	3	8	0	0	0		الخط والزخرفة	
	college total		564	221	343	195	74	121	369	147	222	0	0	0		مجموع الكلية	

Table (13) con .

تابع جدول (13)

college	Department	Specialization	المجموع الكلي Grand total المجموع T	إناث F	ذكور M	دكتوراه Doctorate المجموع T	إناث F	ذكور M	ماجستير Master المجموع T	إناث F	ذكور M	دبلوم عالي High diploma المجموع T	إناث F	ذكور M	الاختصاص	القسم(الفرع)	الكلية
Islamic sciences	Arabic language		90	56	34	44	25	19	46	31	15	0	0	0		اللغة العربية	العلوم الاسلامية
	Islamic Legislation		131	53	78	73	32	41	58	21	37	0	0	0		الشريعة والقانون	
	Lslamic thouoyhtse belief		127	50	77	68	26	42	59	24	35	0	0	0		العقيدة والفكر الاسلامي	
	college total		348	159	189	185	83	102	163	76	87	0	0	0		مجموع الكلية	
	colleges total		11684	6493	5191	3722	1819	1903	7185	4248	2937	777	426	351		مجموع الكليات	
High institute of urban and regional planning			130	73	57	0	0	0	101	54	47	29	19	10		المعهد العالي للتخطيط الحضري والاقليمي	
Laser institute of high studies	Medical and biological applications	Dentistry	32	24	8	0	0	0	32	24	8	0	0	0	طب الاسنان	تطبيقات طبية وبايلوجية	معهد الليزر للدراسات العليا
		General surgery	5	1	4	0	0	0	0	0	0	5	1	4	الجراحة العامة		
		Ear,Nose and Throat	1	0	1	0	0	0	0	0	0	1	0	1	انف واذن وحنجرة		
		ieys	1	0	1	0	0	0	0	0	0	1	0	1	عيون		
		Leather	2	0	2	0	0	0	0	0	0	2	0	2	جلدية		
		Gynecology and obstetrics	4	4	0	0	0	0	0	0	0	4	4	0	نسائية وتوليد		
		Biology	6	4	2	0	0	0	6	4	2	0	0	0	علوم الحياة		
	Department total		51	33	18	0	0	0	38	28	10	13	5	8		مجموع القسم	

Table (13) con .

تابع جدول (13)

college	Department	Specialization	المجموع الكلي Grand total المجموع T	إناث F	ذكور M	دكتوراه Doctorate المجموع T	إناث F	ذكور M	ماجستير Master المجموع T	إناث F	ذكور M	دبلوم عالي High diploma المجموع T	إناث F	ذكور M	الاختصاص	القسم(الفرع)	الكلية
Laser institute of high studies	Engineering and industry applications	Mechanics engineering	10	6	4	4	3	1	6	3	3	0	0	0	هندسة الميكانيك	تطبيقات هندسية وصناعية	معهد الليزر للدراسات العليا
		Elictronics engineering	33	16	17	21	7	14	12	9	3	0	0	0	هندسة الالكترونك		
		Physics	17	11	6	11	5	6	6	6	0	0	0	0	الفيزياء		
		Chemistry	1	1	0	0	0	0	1	1		0	0	0	الكيمياء		
	Department total		61	34	27	36	15	21	25	19	6	0	0	0	مجموع القسم		
	colleges total		112	67	45	36	15	21	63	47	16	13	5	8	مجموع المعهد		
Genetic engineering and biological techniques			246	154	92	97	56	41	101	59	42	48	39	9	معهد الهندسة الوراثية والتقنيات الاحيائية		
Accounting &finances education high institute	finances education	banks	65	33	32	0	0	0	65	33	32	0	0	0	المصارف	الدراسات المالية	المعهد العالي للدراسات المحاسبية والمالية
		taxes	59	22	37	0	0	0	59	22	37	0	0	0	الضرائب		
		insurance	46	21	25	0	0	0	46	21	25	0	0	0	التأمين		
	Department total		170	76	94	0	0	0	170	76	94	0	0	0	مجموع القسم		
	accounting education	accounting low	134	30	104	134	30	104	0	0	0	0	0	0	المحاسبة القانونية	الدراسات المحاسبية	
		cost management	66	25	41	66	25	41	0	0	0	0	0	0	الكلف الادارية		
	Department total		200	55	145	200	55	145	0	0	0	0	0	0	مجموع القسم		
	Institute total		370	131	239	200	55	145	170	76	94	0	0	0	مجموع المعهد		
	Total instiutes		858	425	433	333	126	207	435	236	199	90	63	27	مجموع المعاهد		
	Total unuversities		12542	6918	5624	4055	1945	2110	7620	4484	3136	867	489	378	مجموع الجامعة		

عدد الطلبة العرب الموجودين في الدراسات العليا موزعين حسب الكلية والقسم والاختصاص والشهادة والجنس في جامعة بغداد للعام الدراسي 2020 / 2021

Number of Arab students enrolled in high studies distributed by college, department, specialization , certificate and sex in Baghdad University for academic year 2020/2021

Table (14) **جدول (14)**

college	Department	Specialization	المجموع الكلي Total			دكتوراه Doctorate			ماجستير Master			دبلوم عالي High diploma			الاختصاص	القسم(الفرع)	الكلية
			المجموع T	إناث F	ذكور M	المجموع T	إناث F	ذكور M	المجموع T	إناث F	ذكور M	المجموع T	إناث F	ذكور M			
Sciences	Biology	Microbiology	1	0	1	0	0	0	1	0	1	0	0	0	الاحياء المجهرية	علوم الحياة	العلوم
	Computer science		1	0	1	0	0	0	1	0	1	0	0	0		علوم الحاسوب	
	Department total		2	0	2	0	0	0	2	0	2	0	0	0	مجموع القسم		
Sciences for women	chemisry	Bio Chemistry	2	2	0	1	1	0	1	1	0	0	0	0	الحياتية	الكيمياء	العلوم للبنات
Islamic sciences	Arabic language		1	1	0	1	1	0	0	0	0	0	0	0		اللغة العربية	العلوم الاسلامية
Laser institute of high studies	Engineering and industry applications	Electronics and Communications Engineering	1	1	0	1	1	0	0	0	0	0	0	0	هندسة الالكترونك والاتصالات	تطبيقات هندسية وصناعية	معهد الليزر للدراسات العليا
	Total unuversities		6	4	2	3	3	0	3	1	2	0	0	0	مجموع الجامعة		

الجامعـــــــــة المستنصـــرية

عدد الطلبة العراقيين المقبولين في الدراسات العليا موزعين حسب الكلية والشهادة والجنس في الجامعة المستنصرية للعام الدراسي 2020 / 2021

Number of Iraqi students admitted to high studies distributed by college, certificate and sex in AL-Mustansiria University for academic year 2020/2021

Table (15) — جدول (15)

College	المجموع الكلي Grand total			دكتوراه Doctorate			ماجستير Master			دبلوم عالي High diploma			الكلية
	المجموع T	إناث F	ذكور M	المجموع T	إناث F	ذكور M	المجموع T	إناث F	ذكور M	المجموع T	إناث F	ذكور M	
Medicne	19	15	4	4	2	2	15	13	2	0	0	0	الطب
Dentistry	20	11	9	0	0	0	20	11	9	0	0	0	طب الاسنان
Pharmacy	71	46	25	12	6	6	59	40	19	0	0	0	الصيدلة
Engineering	178	80	98	24	5	19	154	75	79	0	0	0	الهندسة
Sciences	265	178	87	116	77	39	149	101	48	0	0	0	العلوم
Management and economy	175	89	86	22	9	13	97	45	52	56	35	21	الادارة والاقتصاد
Tourism sciences	20	10	10	0	0	0	20	10	10	0	0	0	العلوم السياحية
Education	314	184	130	82	41	41	232	143	89	0	0	0	التربية
Elementary education	294	162	132	48	17	31	246	145	101	0	0	0	التربية الاساسية
Literature	254	167	87	57	26	31	197	141	56	0	0	0	الاداب
Law	75	38	37	31	8	23	44	30	14	0	0	0	القانون
Political science	37	23	14	7	4	3	30	19	11	0	0	0	العلوم السياسية
Physical Education and Sports Sciences	51	7	44	22	3	19	29	4	25	0	0	0	التربية البدنية وعلوم الرياضة
University total	1773	1010	763	425	198	227	1292	777	515	56	35	21	مجموع الجامعة

عدد الطلبة العراقيين المقبولين في الدراسات العليا موزعين حسب الكلية والقسم والاختصاص والشهادة والجنس في الجامعة المستنصرية للعام الدراسي 2020 / 2021

Number of Iraqi students admitted to high studies distributed by college, department, certificate and sex in AL-Mustansiria University for academic year 2020/2021

Table (16) — **جدول (16)**

Collage	Department	Specialization	المجموع الكلي Grand total			دكتوراه Doctorate			ماجستير Master			دبلوم عالي High diploma			الاختصاص	القسم(الفرع)	الكلية
			المجموع T	إناث F	ذكور M	المجموع T	إناث F	ذكور M	المجموع T	إناث F	ذكور M	المجموع T	إناث F	ذكور M			
Medicine		Physiology	3	2	1	2	1	1	1	1	0	0	0	0	الفسلجة	علم وظائف الاعضاء الفسلجة	الطب
		Medical physics	13	12	1	0	0	0	13	12	1	0	0	0	الفيزياء الطبية		
	Department total		16	14	2	2	1	1	14	13	1	0	0	0	مجموع القسم		
	Family community medicine	Family community medicine	3	1	2	2	1	1	1	0	1	0	0	0	طب الاسرة المجتمع	طب الاسرة المجتمع	
	College total		19	15	4	4	2	2	15	13	2	0	0	0	مجموع الكلية		
Dentistry	Teeth treatment	Teeth treatment	20	11	9	0	0	0	20	11	9	0	0	0	معالجة الاسنان	معالجة الاسنان	طب الاسنان
Pharmacy	Pharmatical chemistry	Pharmatical chemistry	16	9	7	0	0	0	16	9	7	0	0	0	الكيمياء الصيدلانية	الكيمياء الصيدلانية	الصيدلة
	Pharmacology	Pharmacology	16	12	4	0	0	0	16	12	4	0	0	0	الادوية والسموم	الادوية والسموم	
	Department total		32	21	11	0	0	0	32	21	11	0	0	0	مجموع القسم		
	Pharmacy	pharmaceutic	12	6	6	12	6	6	0	0	0	0	0	0	علوم صيدلة	علوم صيدلة	
		Clinical Pharmacy	8	5	3	0	0	0	8	5	3	0	0	0	الصيدلة السريرية		
		Medicines and plants	2	1	1	0	0	0	2	1	1	0	0	0	العقاقير والنباتات		
		Clinical laboratory sciences	1	1	0	0	0	0	1	1	0	0	0	0	العلوم المختبرية السريرية		
		Pharmacies	16	12	4	0	0	0	16	12	4	0	0	0	الصيدلانيات		
	Department total		39	25	14	12	6	6	27	19	8	0	0	0	مجموع القسم		
	College total		71	46	25	12	6	6	59	40	19	0	0	0	مجموع الكلية		

Table (16) con .

تابع جدول (16)

Collage	Department	Specialization	المجموع الكلي Grand total المجموع T	إناث F	ذكور M	دكتوراه Doctorate المجموع T	إناث F	ذكور M	ماجستير Master المجموع T	إناث F	ذكور M	دبلوم عالي High diploma المجموع T	إناث F	ذكور M	الاختصاص	القسم(الفرع)	الكلية
Engineering	Civil engineering	Construction engineering	30	14	16	5	3	2	25	11	14	0	0	0	الهندسة الانشائية	الهندسة المدنية	الهندسة
	Mechanical engineering	Powers	25	7	18	9	1	8	16	6	10	0	0	0	القوى	الهندسة الميكانيكية	
		Applicable mechanics	7	3	4	0	0	0	7	3	4	0	0	0	الميكانيك التطبيقي		
	Department total		32	10	22	9	1	8	23	9	14	0	0	0	مجموع القسم		
	Electrical engineering	Electrone and comunication engineering	10	1	9	10	1	9	0	0	0	0	0	0	هندسة الالكترونك والاتصالات	الهندسة الكهربائية	
		Power and mechinery engineering	16	8	8	0	0	0	16	8	8	0	0	0	القدرة والمكائن الكهربائية		
		Power and electrical machines	20	7	13	0	0	0	20	7	13	0	0	0	القدرة والمكائن الكهربائية		
	Department total		46	16	30	10	1	9	36	15	21	0	0	0	مجموع القسم		
	Road engineering	communication	19	14	5	0	0	0	19	14	5	0	0	0	المواصلات	هندسة الطرق والنقل	
	Material engineering		20	10	10	0	0	0	20	10	10	0	0	0		هندسة المواد	
	Environment engineering		20	11	9	0	0	0	20	11	9	0	0	0		هندسة البيئة	
	computer engineering		11	5	6	0	0	0	11	5	6	0	0	0		هندسة الحاسوب	
College total			178	80	98	24	5	19	154	75	79	0	0	0	مجموع الكلية		

Table (16) con . تابع جدول (16)

Collage	Department	Specialization	المجموع الكلي Grand total المجموع T	إناث F	ذكور M	دكتوراه Doctorate المجموع T	إناث F	ذكور M	ماجستير Master المجموع T	إناث F	ذكور M	دبلوم عالي High diploma المجموع T	إناث F	ذكور M	الاختصاص	القسم(الفرع)	الكلية
Sciences	Biology		103	78	25	46	38	8	57	40	17	0	0	0		علوم الحياة	العلوم
	Chemistry		36	19	17	16	6	10	20	13	7	0	0	0		الكيمياء	
	Physics		45	27	18	22	12	10	23	15	8	0	0	0		الفيزياء	
	Maths		13	8	5	0	0	0	13	8	5	0	0	0		الرياضيات	
	Astronomy		26	14	12	12	6	6	14	8	6	0	0	0		علوم الجو	
	Computer		42	32	10	20	15	5	22	17	5	0	0	0		علوم الحاسوب	
	College total		265	178	87	116	77	39	149	101	48	0	0	0	مجموع الكلية		
Management and economy	Statistics	Alive Statistics	22	11	11	2	1	1	13	7	6	7	3	4	الاحصاء الحياتي	الاحصاء	الادارة والاقتصاد
	Business management	Strategic planning	18	14	4	0	0	0	0	0	0	18	14	4	تخطيط استراتيجي	ادارة الاعمال	
		Strategic administration	47	29	18	8	6	2	19	9	10	20	14	6	ادارة الجودة		
	Department total		65	43	22	8	6	2	19	9	10	38	28	10	مجموع القسم		
	Accounting	internal audit	34	10	24	10	2	8	22	8	14	2	0	2	تدقيق داخلي	المحاسبة	
	Economy	Economics of money and investment	32	16	16	2	0	2	21	12	9	9	4	5	اقتصاديات المال والاستثمار	الاقتصاد	
	Finance and banking		22	9	13	0	0	0	22	9	13	0	0	0		العلوم المالية والمصرفية	

Table (16) con . تابع جدول (16)

Collage	Department	Specialization	المجموع الكلي Grand total المجموع T	إناث F	ذكور M	دكتوراه Doctorate المجموع T	إناث F	ذكور M	ماجستير Master المجموع T	إناث F	ذكور M	دبلوم عالي High diploma المجموع T	إناث F	ذكور M	الاختصاص	القسم(الفرع)	الكلية
College total			175	89	86	22	9	13	97	45	52	56	35	21	مجموع الكلية		
Tourism sciences			20	10	10	0	0	0	20	10	10	0	0	0		العلوم السياحية	
Education	Physics		31	15	16	15	6	9	16	9	7	0	0	0		الفيزياء	التربية
	Maths		24	17	7	5	2	3	19	15	4	0	0	0		الرياضيات	
	Computer science		29	15	14	0	0	0	29	15	14	0	0	0		علوم الحاسوب	
	Arabic language	Arabic language	30	20	10	7	4	3	23	16	7	0	0	0	اللغة العربية	اللغة العربية	
		Arabic literature	32	19	13	11	6	5	21	13	8	0	0	0	الادب العربي		
		Teaching methods	13	4	9	13	4	9	0	0	0	0	0	0	طرائق تدريس		
	Department total		75	43	32	31	14	17	44	29	15	0	0	0	مجموع القسم		
	History	modren	26	14	12	7	2	5	19	12	7	0	0	0	الحديث	التاريخ	
		Islamic	20	10	10	2	1	1	18	9	9	0	0	0	الاسلامي		
	Department total		46	24	22	9	3	6	37	21	16	0	0	0	مجموع القسم		
	Geography		26	16	10	5	4	1	21	12	9	0	0	0		الجغرافية	
	Quran methods of teaching	Quran methods of teaching	21	16	5	0	0	0	21	16	5	0	0	0	علوم القران	طرائق تدريس القران	
	Psychological guidance	Guidance	18	11	7	3	2	1	15	9	6	0	0	0	الارشاد	الارشاد النفسي	
		Psychological Health	12	5	7	4	2	2	8	3	5	0	0	0	صحة نفسية		
	Department total		30	16	14	7	4	3	23	12	11	0	0	0	مجموع القسم		
	Educational and psychological sciences		32	22	10	10	8	2	22	14	8	0	0	0		العلوم التربوية والنفسية	
College total			314	184	130	82	41	41	232	143	89	0	0	0	مجموع الكلية		

Table (16) con .

تابع جدول (16)

Collage	Department	Specialization	المجموع الكلي Grand total المجموع T	إناث F	ذكور M	دكتوراه Doctorate المجموع T	إناث F	ذكور M	ماجستير Master المجموع T	إناث F	ذكور M	دبلوم عالي High diploma المجموع T	إناث F	ذكور M	الاختصاص	القسم(الفرع)	الكلية
Basic education	Arabic language	Arabic language	16	12	4	0	0	0	16	12	4	0	0	0	اللغة العربية	اللغة العربية	التربية الاساسية
	History	Modern history	22	9	13	0	0	0	22	9	13	0	0	0	التاريخ الحديث	التاريخ	
	Geography	Geography	24	14	10	0	0	0	24	14	10	0	0	0	الجغرافية	الجغرافية	
	Psychological guidance and educational orientation	Psychological guidance and educational orientation	17	9	8	0	0	0	17	9	8	0	0	0	الارشاد النفسي والتوجيه التربوي	الارشاد النفسي والتوجيه التربوي	
	Islamic education	Islamic education	24	15	9	0	0	0	24	15	9	0	0	0	التربية الاسلامية	التربية الاسلامية	
	Physical Education and Sports Sciences	Physical Education and Sports Sciences	29	5	24	10	2	8	19	3	16	0	0	0	التربية البدنية وعلوم الرياضة	التربية البدنية وعلوم الرياضة	
	Sciences	Biology	0	0	0	0	0	0	0	0	0	0	0	0	علوم الحياة	العلوم	
	kindergarten	kindergarten	19	19	0	0	0	0	19	19	0	0	0	0	رياض الاطفال	رياض الاطفال	
	Special education	Special education	0	0	0	0	0	0	0	0	0	0	0	0	التربية الخاصة	التربية الخاصة	
	methods of teaching	Methods of teaching maths	25	15	10	0	0	0	25	15	10	0	0	0	طرائق تدريس الرياضيات	طرائق التدريس	
		Methods of teaching Arabic language	42	21	21	21	8	13	21	13	8	0	0	0	طرائق تدريس اللغة العربية		
		Methods of teaching art	21	15	6	0	0	0	21	15	6	0	0	0	طرائق تدريس العلوم		
		Methods of teaching artistry	42	25	17	17	7	10	25	18	7	0	0	0	طرائق تدريس الفنية		
		Physical methods	13	3	10	0	0	0	13	3	10	0	0	0	طرائق تدريس الرياضة		
	Department total		143	79	64	38	15	23	105	64	41	0	0	0	مجموع القسم		
College total			294	162	132	48	17	31	246	145	101	0	0	0	مجموع الكلية		

Table (16) con . | تابع جدول (16)

Collage	Department	Specialization	المجموع الكلي Grand total المجموع T	إناث F	ذكور M	دكتوراه Doctorate المجموع T	إناث F	ذكور M	ماجستير Master المجموع T	إناث F	ذكور M	دبلوم عالي High diploma المجموع T	إناث F	ذكور M	الاختصاص	القسم(الفرع)	الكلية
Literature	Arabic language	Arabic language	28	18	10	6	3	3	22	15	7	0	0	0	اللغة العربية	اللغة العربية	الاداب
		Arabic literature	36	23	13	13	7	6	23	16	7	0	0	0	الادب العربي		
	Department total		64	41	23	19	10	9	45	31	14	0	0	0	مجموع القسم		
	English language	English language	17	14	3	0	0	0	17	14	3	0	0	0	اللغة الانكليزية	اللغة الانكليزية	
	Psychology	General psychology	22	17	5	5	2	3	17	15	2	0	0	0	علم النفس العام	علم النفس	
	Phylosophy	Phylosophy	33	20	13	11	5	6	22	15	7	0	0	0	الفلسفة	الفلسفة	
	Libraries and information	Libraries and information	31	18	13	14	9	5	17	9	8	0	0	0	المكتبات والمعلومات	المكتبات والمعلومات	
	Translation	Translation	26	13	13	8	0	8	18	13	5	0	0	0	الترجمة	الترجمة	
	French language	French language and its literature	27	22	5	0	0	0	27	22	5	0	0	0	اللغة الفرنسية وادابها	اللغة الفرنسية	
	Anthropology		16	9	7	0	0	0	16	9	7	0	0	0		الانثروبولوجي	
	History		18	13	5	0	0	0	18	13	5	0	0	0		التاريخ	
	College total		254	167	87	57	26	31	197	141	56	0	0	0	مجموع الكلية		
Law	General law		41	21	20	20	5	15	21	16	5	0	0	0		القانون العام	القانون
	Personal law		34	17	17	11	3	8	23	14	9	0	0	0		القانون الخاص	
	College total		75	38	37	31	8	23	44	30	14	0	0	0	مجموع الكلية		
Political sciences	International relations	International relation and foreign policy	18	10	8	7	4	3	11	6	5	0	0	0	العلاقات الدولية والسياسة الخارجية	العلاقات الدولية	العلوم السياسية
	Political systems	Political systems and general policies	19	13	6	0	0	0	19	13	6	0	0	0	النظم السياسية والسياسات العامة	النظم السياسية	
	College total		37	23	14	7	4	3	30	19	11	0	0	0	مجموع الكلية		
Physical Education and Sports Sciences			51	7	44	22	3	19	29	4	25	0	0	0			التربية البدنية وعلوم الرياضة
University total			1773	1010	763	425	198	227	1292	777	515	56	35	21	مجموع الجامعة		

عدد الطلبة االعراقيين الموجودين في الدراسات العليا موزعين حسب الكلية والشهادة والجنس في الجامعة المستنصرية للعام الدراسي 2020 / 2021

Number of Iraqi students enrolled in high studies distributed by college, certificate and sex in AL-Mustansiria University for academic year 2020/2021

Table (17) جدول(17)

College	المجموع الكلي Grand total			دكتوراه Doctorate			ماجستير Master			دبلوم عالي High diploma			الكلية
	المجموع T	إناث F	ذكور M	المجموع T	إناث F	ذكور M	المجموع T	إناث F	ذكور M	المجموع T	إناث F	ذكور M	
Medicne	121	84	37	32	17	15	89	67	22	0	0	0	الطب
Dentistry	50	28	22	0	0	0	50	28	22	0	0	0	طب الاسنان
Pharmacy	215	116	99	43	24	19	147	80	67	25	12	13	الصيدلة
Engineering	465	231	234	51	9	42	412	220	192	2	2	0	الهندسة
Sciences	709	444	265	324	197	127	385	247	138	0	0	0	العلوم
Management and economy	433	197	236	69	14	55	280	139	141	84	44	40	الادارة والاقتصاد
Tourism sciences	63	19	44	19	4	15	44	15	29	0	0	0	العلوم السياحية
Education	763	402	361	284	131	153	479	271	208	0	0	0	التربية
Education	525	288	237	71	23	48	454	265	189	0	0	0	التربية الاساسية
Literature	601	381	220	145	65	80	456	316	140	0	0	0	الاداب
Law	164	78	86	61	16	45	103	62	41	0	0	0	القانون
Political science	111	67	44	36	23	13	75	44	31	0	0	0	العلوم السياسية
Physical Education and Sports Sciences	97	16	81	43	8	35	54	8	46	0	0	0	التربية البدنية وعلوم الرياضة
University total	4317	2351	1966	1178	531	647	3028	1762	1266	111	58	53	مجموع الجامعة

عدد الطلبة العراقيين الموجودين في الدراسات العليا موزعين حسب الكلية والقسم والاختصاص والشهادة والجنس في الجامعة المستنصرية للعام الدراسي 2020 / 2021

Number of Iraqi students enrolled in high studies distributed by college, department, certificate and sex in AL-Mustansiria University for academic year 2020/2021

Table (18) جدول(18)

Collage	Department	Specialization	المجموع الكلي Grand total			دكتوراه Doctorate			ماجستير Master			دبلوم عالي High diploma			الاختصاص	القسم(الفرع)	الكلية
			المجموع T	إناث F	ذكور M	المجموع T	إناث F	ذكور M	المجموع T	إناث F	ذكور M	المجموع T	إناث F	ذكور M			
Medicine	Biochemistry	Clinical Biochemistry	26	16	10	6	3	3	20	13	7	0	0	0	الكيمياء الحياتية السريرية	الكيمياء الحياتية	الطب
	Physiology	physic medical	34	30	4	4	3	1	30	27	3	0	0	0	فيزياء طبية	الفسلجة	
	Pharmacology	Pharmacology	12	7	5	5	1	4	7	6	1	0	0	0	الادوية(الفارماكولوجي)	الادوية	
	Pathology and neutrophilic medicime	Pathology and neutrophilic medicime	16	9	7	8	3	5	8	6	2	0	0	0	طب المجتمع والاسرة	طب المجتمع والاسرة	
	Microbiology	Microbiology	26	18	8	9	7	2	17	11	6	0	0	0	الاحياء المجهرية	الاحياء المجهرية	
	Pathology and neutrophilic medicime	Pathology and neutrophilic medicime	7	4	3	0	0	0	7	4	3	0	0	0	علم الامراض والطب العدلي	علم الامراض والطب العدلي	
College total			121	84	37	32	17	15	89	67	22	0	0	0	مجموع الكلية		
Dentistry	Teeth treatment	Teeth treatment	50	28	22	0	0	0	50	28	22	0	0	0	معالجة الاسنان	معالجة الاسنان	طب الاسنان
Pharmacy	Pharmatical chemistry	Pharmatical chemistry	34	17	17	0	0	0	34	17	17	0	0	0	الكيمياء الصيدلانية	الكيمياء الصيدلانية	الصيدلة
	Pharmacology	Pharmacology	41	28	13	0	0	0	41	28	13	0	0	0	الادوية والسموم	الادوية والسموم	
	pharmaceutic	pharmaceutic	68	36	32	43	24	19	0	0	0	25	12	13	علوم صيدلة	علوم صيدلة	
		Clinical Pharmacy	21	11	10	0	0	0	21	11	10	0	0	0	الصيدلة السريرية		
		Medicines and plants	11	9	2	0	0	0	11	9	2	0	0	0	العقاقير والنباتات		
		Clinical laboratory sciences	7	2	5	0	0	0	7	2	5	0	0	0	العلوم المختبرية السريرية		
		Pharmacies	33	13	20	0	0	0	33	13	20	0	0	0	الصيدلانيات		
Department total			140	71	69	43	24	19	72	35	37	25	12	13	مجموع القسم		
College total			215	116	99	43	24	19	147	80	67	25	12	13	مجموع الكلية		

Table (18) con. — تابع جدول (18)

Collage	Department	Specialization	المجموع الكلي Grand total المجموع T	إناث F	ذكور M	دكتوراه Doctorate المجموع T	إناث F	ذكور M	ماجستير Master المجموع T	إناث F	ذكور M	دبلوم عالي High diploma المجموع T	إناث F	ذكور M	الاختصاص	القسم(الفرع)	الكلية
Engineering	Civil engineering	Construction engineering	61	28	33	9	4	5	52	24	28	0	0	0	الهندسة الانشائية	الهندسة المدنية	الهندسة
	Mechanical engineering	Powers	62	19	43	24	2	22	38	17	21	0	0	0	القوى	الهندسة الميكانيكية	
		Applicable mechanics	27	7	20	0	0	0	27	7	20	0	0	0	ميكانيك تطبيقي		
	Department total		89	26	63	24	2	22	65	24	41	0	0	0	مجموع القسم		
	Electrical engineeri	communication	15	2	13	15	2	13	0	0	0	0	0	0	الاتصالات	الهندسة الكهربائية	
		Electronic and communication engineering	54	27	27	0	0	0	54	27	27	0	0	0	هندسة الالكترونك والاتصالات		
		Electrical power and machines	46	15	31	0	0	0	46	15	31	0	0	0	القدرة والمكائن الكهربائية		
	Department total		115	44	71	15	2	13	100	42	58	0	0	0	مجموع القسم		
	Road engineering	Communication	47	33	14	3	1	2	44	32	12	0	0	0	المواصلات	هندسة الطرق والنقل	
		transport planning	2	2	0	0	0	0	0	0	0	2	2	0	تخطيط نقل		
	Department total		49	35	14	3	1	2	44	32	12	2	2	0	مجموع القسم		
	Material engineering		55	31	24	0	0	0	55	31	24	0	0	0		هندسة المواد	
	Environment engineering		59	44	15	0	0	0	59	44	15	0	0	0		هندسة البيئة	
	Computer engineering		37	23	14	0	0	0	37	23	14	0	0	0		هندسة الحاسوب	
College total			465	231	234	51	9	42	412	220	192	2	2	0	مجموع الكلية		

تابع جدول (18)

Table (18) con.

Collage	Department	Specialization	المجموع الكلي Grand total المجموع T	إناث F	ذكور M	دكتوراه Doctorate المجموع T	إناث F	ذكور M	ماجستير Master المجموع T	إناث F	ذكور M	دبلوم عالي High diploma المجموع T	إناث F	ذكور M	الاختصاص	القسم(الفرع)	الكلية
Science	Biology		268	193	75	123	94	29	145	99	46	0	0	0		علوم الحياة	العلوم
	Chemistry		106	53	53	50	19	31	56	34	22	0	0	0		الكيمياء	
	Physics		115	64	51	64	33	31	51	31	20	0	0	0		الفيزياء	
	Astronomy		79	43	36	32	15	17	47	28	19	0	0	0		الرياضيات	
	Computer science		52	29	23	21	11	10	31	18	13	0	0	0		علوم الجو	
	Computer science		89	62	27	34	25	9	55	37	18	0	0	0		علوم الحاسوب	
	College total		709	444	265	324	197	127	385	247	138	0	0	0	مجموع الكلية		
Management and economy	Statistics		70	37	33	9	4	5	51	29	22	10	4	6	احصاء حياتي	الاحصاء	الادارة والاقتصاد
	Business management	Business management	8	3	5	0	0	0	0	0	0	8	3	5	ادارة مكتب	ادارة الاعمال	
		Strategic planning	29	16	13	0	0	0	0	0	0	29	16	13	تخطيط استراتيجي		
		Strategic administration	108	48	60	28	6	22	60	28	32	20	14	6	ادارة الجودة		
	Department total		145	67	78	28	6	22	60	28	32	57	33	24	مجموع القسم		
	Accounting		87	27	60	26	4	22	59	23	36	2	0	2	تدقيق داخلي	المحاسبة	
	Economy		80	39	41	6	0	6	59	32	27	15	7	8	اقتصاديات المال والاستثمار	الاقتصاد	
	Financial and banking and sciences		51	27	24	0	0	0	51	27	24	0	0	0		العلوم المالية والمصرفية	
	College total		433	197	236	69	14	55	280	139	141	84	44	40	مجموع الكلية		

Table (18) con. — تابع جدول (18)

Collage	Department	Specialization	المجموع الكلي Grand total المجموع T	إناث F	ذكور M	دكتوراه Doctorate المجموع T	إناث F	ذكور M	ماجستير Master المجموع T	إناث F	ذكور M	دبلوم عالي High diploma المجموع T	إناث F	ذكور M	الاختصاص	القسم(الفرع)	الكلية
Tourism sciences			63	19	44	19	4	15	44	15	29	0	0	0			العلوم السياحية
Education	Physics		70	32	38	30	11	19	40	21	19	0	0	0		الفيزياء	التربية
	Maths		77	42	35	34	15	19	43	27	16	0	0	0		الرياضيات	
	Computer science		64	30	34	0	0	0	64	30	34	0	0	0		علوم الحاسوب	
	Arabic language	Arabic language	84	48	36	37	22	15	47	26	21	0	0	0	اللغة العربية	اللغة العربية	
		Arabic literature	64	36	28	23	10	13	41	26	15	0	0	0	الادب العربي		
		Methods of teaching	19	7	12	19	7	12	0	0	0	0	0	0	طرائق تدريس		
	Department total		167	91	76	79	39	40	88	52	36	0	0	0	مجموع القسم		
	History	General	9	4	5	9	4	5	0	0	0	0	0	0	عام	التاريخ	
		Modren	79	39	40	31	12	19	48	27	21	0	0	0	حديث		
		Islamic	59	31	28	20	9	11	39	22	17	0	0	0	إسلامي		
	Department total		147	74	73	60	25	35	87	49	38	0	0	0	مجموع القسم		
	Geography		66	36	30	26	11	15	40	25	15	0	0	0		الجغرافية	
	Methods of teaching Holly Quraan		48	28	20	0	0	0	48	28	20	0	0	0		طرائق تدريس القران	
	Psychological guidance	Guidance	47	26	21	19	11	8	28	15	13	0	0	0	الارشاد	الارشاد النفسي	
		Psychological Health	13	6	7	4	2	2	9	4	5	0	0	0	صحة نفسية		
	Department total		60	32	28	23	13	10	37	19	18	0	0	0	مجموع القسم		
	Educational and psychological sciences		64	37	27	32	17	15	32	20	12	0	0	0		العلوم التربوية والنفسية	
College total			763	402	361	284	131	153	479	271	208	0	0	0	مجموع الكلية		

Table (18) con. — تابع جدول (18)

Collage	Department	Specialization	المجموع الكلي Grand total المجموع T	إناث F	ذكور M	دكتوراه Doctorate المجموع T	إناث F	ذكور M	ماجستير Master المجموع T	إناث F	ذكور M	دبلوم عالي High diploma المجموع T	إناث F	ذكور M	الاختصاص	القسم(الفرع)	الكلية
Basic education	Arabic	Arabic language	32	26	6	0	0	0	32	26	6	0	0	0	اللغة العربية	اللغة العربية	التربية الاساسية
	History	History	37	15	22	0	0	0	37	15	22	0	0	0	التاريخ الحديث	التاريخ	
	Geography	Geography	43	21	22	0	0	0	43	21	22	0	0	0	الجغرافية	الجغرافية	
	Psychological and educational guidance	Psychological and educational guidance	17	9	8	0	0	0	17	9	8	0	0	0	الارشاد النفسي والتوجيه التربوي	الارشاد النفسي والتوجيه التربوي	
	Islamic education	Islamic education	40	20	20	0	0	0	40	20	20	0	0	0	التربية الاسلامية	التربية الاسلامية	
	Physical education	Physical education	60	10	50	25	3	22	35	7	28	0	0	0	التربية الرياضية	التربية الرياضية	
	Sciences	Biology	19	12	7	0	0	0	19	12	7	0	0	0	علوم الحياة	العلوم	
	kindergarten	kindergarten	33	33	0	0	0	0	33	33	0	0	0	0	رياض الاطفال	رياض الاطفال	
	Special education	Special education	1	1	0	0	0	0	1	1	0	0	0	0	التربية الخاصة	التربية الخاصة	
	Teaching methods	Maths methods of teaching	47	30	17	0	0	0	47	30	17	0	0	0	طرائق تدريس الرياضيات	طرائق التدريس	
		Arabic language teaching methods	69	39	30	29	13	16	40	26	14	0	0	0	طرائق تدريس اللغة العربية		
		Science teaching methods	38	28	10	0	0	0	38	28	10	0	0	0	طرائق تدريس العلوم		
		Methods of teaching physical	23	3	20	0	0	0	23	3	20	0	0	0	طرائق تدريس التربية الرياضية		
		Arts teaching methods	66	41	25	17	7	10	49	34	15	0	0	0	طرائق تدريس الفنية		
	Department total		243	141	102	46	20	26	197	121	76	0	0	0	مجموع القسم		
College total			525	288	237	71	23	48	454	265	189	0	0	0	مجموع الكلية		

Table (18) con. — تابع جدول (18)

Collage	Department	Specialization	المجموع الكلي Grand total المجموع T	إناث F	ذكور M	دكتوراه Doctorate المجموع T	إناث F	ذكور M	ماجستير Master المجموع T	إناث F	ذكور M	دبلوم عالي High diploma المجموع T	إناث F	ذكور M	الاختصاص	القسم(الفرع)	الكلية
Literature	Arabic language	Arabic language	63	41	22	22	11	11	41	30	11	0	0	0	اللغة العربية	اللغة العربية	الاداب
		Arabic literature	78	48	30	38	20	18	40	28	12	0	0	0	الادب العربي		
	Department total		141	89	52	60	31	29	81	58	23	0	0	0	مجموع القسم		
	English language	English language	60	45	15	0	0	0	60	45	15	0	0	0	اللغة الانكليزية	اللغة الانكليزية	
	Psychology	General psychology	54	35	19	14	5	9	40	30	10	0	0	0	علم النفس العام	علم النفس	
	Phylosophy	Phylosophy	80	43	37	25	9	16	55	34	21	0	0	0	الفلسفة	الفلسفة	
	Libraries and information	Libraries and information	68	46	22	25	15	10	43	31	12	0	0	0	المكتبات والمعلومات	المكتبات والمعلومات	
	Translation	Translation	63	32	31	21	5	16	42	27	15	0	0	0	الترجمة	الترجمة	
	French language	Efrench language and its literature	69	52	17	0	0	0	69	52	17	0	0	0	اللغة الفرنسية وادابها	اللغة الفرنسية	
	Anthropology and sociology		38	26	12	0	0	0	38	26	12	0	0	0		الانثروبولوجي وعلم الاجتماع	
	History		28	13	15	0	0	0	28	13	15	0	0	0		التاريخ	
	College total		601	381	220	145	65	80	456	316	140	0	0	0	مجموع الكلية		
Law	General law		105	43	62	50	13	37	55	30	25	0	0	0		القانون العام	القانون
	Personal law		59	35	24	11	3	8	48	32	16	0	0	0		القانون الخاص	
	College total		164	78	86	61	16	45	103	62	41	0	0	0	مجموع الكلية		
Political sciences	International relations	International relation and foreign policy	48	29	19	36	23	13	12	6	6	0	0	0	العلاقات الدولية والسياسة الخارجية	العلاقات الدولية	العلوم السياسية
	Political systems	Political systems and general policies	63	38	25	0	0	0	63	38	25	0	0	0	النظم السياسية والسياسات العامة	النظم السياسية	
	College total		111	67	44	36	23	13	75	44	31	0	0	0	مجموع الكلية		
Physical education			97	16	81	43	8	35	54	8	46	0	0	0			التربية البدنية وعلوم الرياضة
	University total		4317	2351	1966	1178	531	647	3028	1762	1266	111	58	53	مجموع الجامعة		

الجامعة التكنولوجية

عدد الطلبة العراقيين المقبولين في الدراسات العليا موزعين حسب القسم والشهادة والجنس في الجامعة التكنولوجية للعام الدراسي 2020 / 2021

Number of Iraqi students admitted to high studies distributed by department, certificate and sex in the University of Technology for academic year 2020/2021

Table (19) جدول(19)

Collage	المجموع الكلي Grand total			دكتوراه Doctorate			ماجستير Master			دبلوم عالي High diploma			الكلية
	المجموع T	إناث F	ذكور M	المجموع T	إناث F	ذكور M	المجموع T	إناث F	ذكور M	المجموع T	إناث F	ذكور M	
Building and construction engineering	98	41	57	43	13	30	52	26	26	3	2	1	هندسة البناء والانشاءات
Architectural engineering	52	39	13	16	9	7	36	30	6	0	0	0	هندسة العمارة
Machanical engineering	31	7	24	17	4	13	14	3	11	0	0	0	الهندسة الميكانيكية
Electrical engineering	52	17	35	15	2	13	37	15	22	0	0	0	الهندسة الكهربائية
Computer engineering	22	13	9	0	0	0	22	13	9	0	0	0	هندسة الحاسوب
Laser and optical electronics engineering	25	20	5	0	0	0	25	20	5	0	0	0	هندسة الليزر والالكترونيات البصرية
Predominance & systematic	27	17	10	3	2	1	24	15	9	0	0	0	هندسة السيطرة والنظم
Chemical engineering	29	19	10	7	6	1	22	13	9	0	0	0	الهندسة الكيمياوية
Material engineering	40	31	9	18	15	3	22	16	6	0	0	0	هندسة المواد
Electro-mechnics engineering	55	23	32	14	8	6	37	15	22	4	0	4	الهندسة الكهروميكانيكية
Production and mineral engineering	53	28	25	25	14	11	28	14	14	0	0	0	هندسة الانتاج والمعادن
Communications Engineering	11	6	5	0	0	0	11	6	5	0	0	0	هندسة الاتصالات
Computer science	68	47	21	24	18	6	44	29	15	0	0	0	علوم الحاسوب وتكنلوجيا المعلومات
Applications sciences	90	74	16	20	15	5	70	59	11	0	0	0	العلوم التطبيقية
Oil technological	0	0	0	0	0	0	0	0	0	0	0	0	تكنولوجيا النفط
University total	653	382	271	202	106	96	444	274	170	7	2	5	مجموع الجامعة

عدد الطلبة العرب المقبولين في الدراسات العليا موزعين حسب الكلية والشهادة والجنس في الجامعة التكنولوجية للعام الدراسي 2020 / 2021

Number of Arab students admitted to high studies distributed by university, certificate and sex in the University of Technology for academicl year 2020/2021

Table (20) جدول (20)

Collage	المجموع الكلي Grand total			دكتوراه Doctorate			ماجستير Master			دبلوم عالي High diploma			الكلية
	المجموع T	إناث F	ذكور M	المجموع T	إناث F	ذكور M	المجموع T	إناث F	ذكور M	المجموع T	إناث F	ذكور M	
Electro-mechnics engineering	1	1	0	0	0	0	1	1	0	0	0	0	الهندسة الكهروميكانيكية
University total	1	1	0	0	0	0	1	1	0	0	0	0	مجموع الجامعة

عدد الطلبة العراقيين المقبولين في الدراسات العليا موزعين حسب القسم والفرع والاختصاص والشهادة والجنس في الجامعة التكنولوجية للعام الدراسي 2020 / 2021

Number of Iraqi students admitted to high studies distributed by college, department, specialisation, certificate and sex in the University of Technology for academic year 2020/2021

Table (21) — **جدول (21)**

Collage	Department	Specialization	المجموع الكلي Grand total			دكتوراه Doctorate			ماجستير Master			دبلوم عالي High diploma			الاختصاص	الفرع	الكلية
			المجموع T	إناث F	ذكور M	المجموع T	إناث F	ذكور M	المجموع T	إناث F	ذكور M	المجموع T	إناث F	ذكور M			
Building and construction engineering	construction engineering	construction engineering	10	3	7	10	3	7	0	0	0	0	0	0	الهندسة الانشائية	الهندسة الانشائية	هندسة البناء والانشاءات
	Building and project management	Building materials	15	4	11	15	4	11	0	0	0	0	0	0	مواد البناء	البناء وادارة المشاريع	
	Road and bridge engineering	Geotechnique	10	2	8	10	2	8	0	0	0	0	0	0	جيوتكنيك	هندسة الطرق والجسور	
		Road and transport engineering	21	10	11	0	0	0	20	9	11	1	1	0	هندسة الطرق والنقل		
	Department total		31	12	19	10	2	8	20	9	11	1	1	0	مجموع القسم		
	Health and environment engineering	Health and environment engineering	17	10	7	0	0	0	17	10	7	0	0	0	الهندسة الصحية والبنيية	الهندسة الصحية والبنيية	
		geometrics	2	1	1	0	0	0	0	0	0	2	1	1	تقييم الاثر البيئي		
	Department total		19	11	8	0	0	0	17	10	7	2	1	1	مجموع القسم		
	Water and dam engineering	Water resources	8	4	4	8	4	4	0	0	0	0	0	0	الموارد المائية	ادارة تقنيات المياه والسدود	
	Geometrics engineering		15	7	8	0	0	0	15	7	8	0	0	0		هندسة الجيوماتك	
College total			98	41	57	43	13	30	52	26	26	3	2	1		مجموع الكلية	

Table (21) con. تابع جدول(21)

Collage	Department	Specialization	المجموع الكلي Grand total المجموع T	إناث F	ذكور M	دكتوراه Doctorate المجموع T	إناث F	ذكور M	ماجستير Master المجموع T	إناث F	ذكور M	دبلوم عالي High diploma المجموع T	إناث F	ذكور M	الاختصاص	الفرع	الكلية
Architecture engineering	Urban design engineering	Urban design engineering	12	12	0	0	0	0	12	12	0	0	0	0	هندسةالتصميم الحضري	هندسةالتصميم الحضري	هندسة العمارة
	Architecture design engineering	Architecture design engineering	11	9	2	0	0	0	11	9	2	0	0	0	هندسةالتصميم المعماري	هندسةالتصميم المعماري	
	Phylosophy in architecture engineering	Phylosophy in architecture engineering	16	9	7	16	9	7	0	0	0	0	0	0	فلسفة في الهندسة المعمارية	فلسفة في الهندسة المعمارية	
	architecture technology	architecture technology	13	9	4	0	0	0	13	9	4	0	0	0	تكنلوجيا العمارة	تكنلوجيا العمارة	
	Department total		52	39	13	16	9	7	36	30	6	0	0	0		مجموع القسم	
Machanical engineering	Cooling and freezing	air conditioning and freezing	3	1	2	0	0	0	3	1	2	0	0	0	التكييف والتجميد	التبريد والتجميد	الهندسة الميكانيكية
	Practical mechanics	Practical mechanics	13	5	8	8	3	5	5	2	3	0	0	0	الميكانيك التطبيقي	الميكانيك التطبيقي	
	Thermal power	Thermal power	6	0	6	0			6	0	6	0	0	0	القدرة الحرارية	القدرة الحرارية	
	refractories	refractories	9	1	8	9	1	8	0	0	0	0	0	0	الحراريات	الحراريات	
	Department total		31	7	24	17	4	13	14	3	11	0	0	0		مجموع القسم	
Electrical engineering	Electrical engineering	Electrical power engineering	16	3	13	0	0	0	16	3	13	0	0	0	هندسة القدرة الكهربائية	هندسة الكهربائية	الهندسة الكهربائية
		Communication engineering	36	14	22	15	2	13	21	12	9	0	0	0	الهندسة الكهربائية		
	Department total		52	17	35	15	2	13	37	15	22	0	0	0		مجموع القسم	
Computer engineering			22	13	9	0	0	0	22	13	9	0	0	0			هندسة الحاسوب
Laser and electronic opticals engineering	Laser		13	9	4	0	0	0	13	9	4	0	0	0		الليزر	هندسة الليزر والالكترونيات البصرية
	Electronic opticals		12	11	1	0	0	0	12	11	1	0	0	0		البصريات الالكترونية	
	Department total		25	20	5	0	0	0	25	20	5	0	0	0		مجموع القسم	

Table (21) con. | تابع جدول(21)

Collage	Department	Specialization	المجموع الكلي Grand total المجموع T	إناث F	ذكور M	دكتوراه Doctorate المجموع T	إناث F	ذكور M	ماجستير Master المجموع T	إناث F	ذكور M	دبلوم عالي High diploma المجموع T	إناث F	ذكور M	الاختصاص	الفرع	الكلية
Predominance & systematic engineering	Predominance engineering	Predominance engineering	11	6	5	3	2	1	8	4	4	0	0	0	هندسة السيطرة	هندسة السيطرة	هندسة السيطرة والنظم
	Micatronicas engineering	Micatronicas engineering	5	3	2	0	0	0	5	3	2	0	0	0	هندسة الميكاترونكس	هندسة الميكاترونكس	
	Computer engineering		11	8	3	0	0	0	11	8	3	0	0	0		هندسة الحاسبات	
	Department total		27	17	10	3	2	1	24	15	9	0	0	0		مجموع القسم	
Chemical engineering	Engineering of petrol refining and petrochemical industries	Engineering of petrol refining and petrochemical industries	11	9	2	0	0	0	11	9	2	0	0	0	هندسة تكرير النفط والغاز	هندسة تكرير النفط والغاز	الهندسة الكيمياوية
	Chemical processes engineering	Chemical processes engineering	7	6	1	7	6	1	0	0	0	0	0	0	الهندسة الكيمياوية	الهندسة الكيمياوية	
	Chemical processes engineering	Chemical processes engineering	11	4	7	0	0	0	11	4	7	0	0	0	هندسة العمليات الكيمياوية	هندسة العمليات الكيمياوية	
	Departmet total		29	19	10	7	6	1	22	13	9	0	0	0		مجموع القسم	
Material engineering	Material engineering		40	31	9	18	15	3	22	16	6	0	0	0		هندسة المواد	هندسة المواد
Electromechanical engineering	Power engineering		23	9	14	6	3	3	17	6	11	0	0	0		هندسة الطاقة	الهندسة الكهروميكانيكية
	Engineering of electromechanical systems		24	13	11	8	5	3	16	8	8	0	0	0		هندسة النظم الكهروميكانيكية	
	Navigation and guidance		8	1	7	0	0	0	4	1	3	4	0	4		الملاحة والتوجيه	
	Departmet total		55	23	32	14	8	6	37	15	22	4	0	4		مجموع القسم	
Mineral and production engineering	Production engineering	Production engineering	28	14	14	13	6	7	15	8	7	0	0	0	هندسةالانتاج	هندسةالانتاج	هندسة الانتاج والمعادن
	Mineral engineering	Mineral engineering	9	5	4	4	3	1	5	2	3	0	0	0	هندسة المعادن	هندسة المعادن	
	Industrial engineering	Industrial engineering	16	9	7	8	5	3	8	4	4	0	0	0	الهندسة الصناعية	الهندسة الصناعية	
	Departmet total		53	28	25	25	14	11	28	14	14	0	0	0		مجموع القسم	

Table (21) con. تابع جدول(21)

Collage	Department	Specialization	المجموع الكلي Grand total المجموع T	إناث F	ذكور M	دكتوراه Doctorate المجموع T	إناث F	ذكور M	ماجستير Master المجموع T	إناث F	ذكور M	دبلوم عالي High diploma المجموع T	إناث F	ذكور M	الاختصاص	الفرع	الكلية
Communications Engineering	Wireless communication systems engineering	Wireless communication systems engineering	6	3	3	0	0	0	6	3	3	0	0	0	هندسة نظم الاتصالات اللاسلكية	هندسة نظم الاتصالات اللاسلكية	هندسة الاتصالات
	Optical Communication Systems Engineering	Optical Communication Systems Engineering	5	3	2	0	0	0	5	3	2	0	0	0	هندسة نظم الاتصالات الضوئية	هندسة نظم الاتصالات الضوئية	
	Departmet total		11	6	5	0	0	0	11	6	5	0	0	0		مجموع القسم	
Computer science	General		46	30	16	24	18	6	22	12	10	0	0	0		العام	علوم الحاسوب وتكنلوجيا المعلومات
	System software		13	10	3	0	0	0	13	10	3	0	0	0		برامجيات النظم	
	Information systems		8	6	2	0	0	0	8	6	2	0	0	0		نظم المعلومات	
	Artificial intelligence		1	1	0	0	0	0	1	1	0	0	0	0		الذكاء الاصطناعي	
	Departmet total		68	47	21	24	18	6	44	29	15	0	0	0		مجموع القسم	
Applicatory sciences	Material technics	Material technics	20	18	2	0	0	0	20	18	2	0	0	0	تقنيات احيائية	تقنيات احيائية	العلوم التطبيقية
	physics applicatory	physics applicatory	14	7	7	6	4	2	8	3	5	0	0	0	الفيزياء التطبيقية	الفيزياء التطبيقية	
	Maths	Maths applicatory	8	8	0	0	0	0	8	8	0	0	0	0	الرياضيات	الرياضيات	
	Chemistry applicatory	Chemistry applicatory	13	12	1	0	0	0	13	12	1	0	0	0	الكيمياء التطبيقية	الكيمياء التطبيقية	
	Laser science and technology	Laser applications and technology Laser technologies and electro_optics	17	14	3	6	5	1	11	9	2	0	0	0	تطبيقات وتكنولوجيا الليزر تقانات الليزر والكهروبصريات	علوم وتكنولوجيا الليزر	
	Material science	Material science,Material accuracy	18	15	3	8	6	2	10	9	1	0	0	0	علم المواد , تقانات المواد	علم المواد	
	Departmet total		90	74	16	20	15	5	70	59	11	0	0	0		مجموع القسم	
Oil technological	Oil engineering		0	0	0	0	0	0	0	0	0	0	0	0		هندسة نفط	تكنولوجيا النفط
	University total		653	382	271	202	106	96	444	274	170	7	2	5		مجموع الجامعة	

عدد الطلبة العرب المقبولين في الدراسات العليا موزعين حسب القسم والفرع والاختصاص والشهادة والجنس في الجامعة التكنولوجية للعام الدراسي 2020 / 2021

Number of Arab students admitted to high studies distributed by college, department, specialisation, certificate and sex in the University of Technology for academic year 2020/2021

Table(22) جدول (22)

Collage	Department	Specialization	المجموع الكلي Grand total			دكتوراه Doctorate			ماجستير Master			دبلوم عالي High diploma			الاختصاص	القسم (الفرع)	الكلية
			المجموع T	إناث F	ذكور M	المجموع T	إناث F	ذكور M	المجموع T	إناث F	ذكور M	المجموع T	إناث F	ذكور M			
Electromechanical engineering	Power engineering		1	1	0	0	0	0	1	1	0	0	0	0		النظم	الهندسة الكهروميكانيكية
	Total unuversities		1	1	0	0	0	0	1	1	0	0	0	0		مجموع الجامعة	

عدد الطلبة العراقيين الموجودين في الدراسات العليا موزعين حسب القسم والشهادة والجنس في الجامعة التكنولوجية للعام الدراسي 2020 / 2021

Number of Iraqi students enrolled in high studies distributed by college, certificate and sex in the University of Technology for academic year 2020/2021

Table (23) جدول(23)

Collage	المجموع الكلي Grand total			دكتوراه Doctorate			ماجستير Master			دبلوم عالي High diploma			الكلية
	المجموع T	إناث F	ذكور M	المجموع T	إناث F	ذكور M	المجموع T	إناث F	ذكور M	المجموع T	إناث F	ذكور M	
Building and construction engineering	222	90	132	79	24	55	135	62	73	8	4	4	هندسة البناء والانشاءات
Architectural engineering	143	102	41	44	25	19	99	77	22	0	0	0	هندسة العمارة
Machanical engineering	118	25	93	63	10	53	55	15	40	0	0	0	الهندسة الميكانيكية
Electrical engineering	145	53	92	51	19	32	94	34	60	0	0	0	الهندسة الكهربائية
Computer engineering	52	32	20	11	6	5	41	26	15	0	0	0	هندسة الحاسوب
Laser and optical electronics engineering	60	45	15	12	10	2	48	35	13	0	0	0	هندسة الليزر والالكترونيات البصرية
Control and system engineering	66	42	24	4	2	2	62	40	22	0	0	0	هندسة السيطرة والنظم
Chemical engineering	74	42	32	24	13	11	50	29	21	0	0	0	الهندسة الكيمياوية
Material engineering	111	83	28	47	35	12	64	48	16	0	0	0	هندسة المواد
Electro-mechnics engineering	109	52	57	14	8	6	86	43	43	9	1	8	الهندسة الكهروميكانيكية
Production and mineral engineering	117	53	64	56	26	30	61	27	34	0	0	0	هندسة الانتاج والمعادن
Communications Engineering	11	6	5	0	0	0	11	6	5	0	0	0	هندسة الاتصالات
Computer science	187	116	71	79	50	29	108	66	42	0	0	0	علوم الحاسوب وتكنلوجيا المعلومات
Applications sciences	210	163	47	53	38	15	157	125	32	0	0	0	العلوم التطبيقية
Oil technological	6	5	1	0	0	0	6	5	1	0	0	0	تكنولوجيا النفط
University total	1631	909	722	537	266	271	1077	638	439	17	5	12	مجموع الجامعة

عدد الطلبة العرب الموجودين في الدراسات العليا موزعين حسب الكلية والشهادة والجنس في الجامعة التكنولوجية للعام الدراسي 2020 / 2021

Number of Arap students enrolled in high studies distributed by college, certificate and sex in the University of Technology for academic year 2020/2021

Table (24) **جدول(24)**

Collage	المجموع الكلي Grand total			دكتوراه Doctorate			ماجستير Master			دبلوم عالي High diploma			الكلية
	المجموع T	إناث F	ذكور M	المجموع T	إناث F	ذكور M	المجموع T	إناث F	ذكور M	المجموع T	إناث F	ذكور M	
Electro-mechnics engineering	2	2	0	0	0	0	2	2	0	0	0	0	الهندسة الكهروميكانيكية
Applications sciences	1	1	0	1	1	0	0	0	0	0	0	0	العلوم التطبيقية
Computer science	1	1	0	0	0	0	1	1	0	0	0	0	علوم الحاسوب وتكنلوجيا المعلومات
University total	4	4	0	1	1	0	3	3	0	0	0	0	مجموع الجامعة

عدد الطلبة العراقيين الموجودين في الدراسات العليا موزعين حسب القسم والفرع والاختصاص والشهادة والجنس في الجامعة التكنولوجية للعام الدراسي 2020 / 2021

Number of Iraqi students enrolled high studies distributed by college, department, specification, certificate, and sex in the University of Technology for academic year 2020/2021

Table (25) جدول(25)

Collage	Department	Specialization	المجموع الكلي Grand total			دكتوراه Doctorate			ماجستير Master			دبلوم عالي High diploma			الاختصاص	الفرع	الكلية
			المجموع T	إناث F	ذكور M	المجموع T	إناث F	ذكور M	المجموع T	إناث F	ذكور M	المجموع T	إناث F	ذكور M			
Building and construction engineering	construction engineering	construction engineering	33	8	25	21	5	16	12	3	9	0	0	0	الهندسة الانشائية	الهندسة الانشائية	هندسة البناء والانشاءات
	Building and project management	Project management	0	0	0	0	0	0	0	0	0	0	0	0	ادارة المشاريع	البناء وادارة المشاريع	
		Building materials	30	7	23	22	5	17	8	2	6	0	0	0	مواد البناء		
	Department total		30	7	23	22	5	17	8	2	6	0	0	0	مجموع القسم		
	Road and bridge engineering	Geotechnique	33	12	21	13	2	11	20	10	10	0	0	0	جيوتكنيك	هندسة الطرق والجسور	
		Road and transport engineering	43	18	25	0	0	0	39	17	22	4	1	3	هندسة الطرق والنقل		
	Department total		76	30	46	13	2	11	59	27	32	4	1	3	مجموع القسم		
	Health and environment engineering	Environment engineering	31	21	10	6	4	2	25	17	8	0	0	0	الهندسة الصحية البيئية	الهندسة الصحية والبنيية	
		Geometrics	4	3	1	0	0	0	0	0	0	4	3	1	تقييم الاثر البيئي		
	Department total		35	24	11	6	4	2	25	17	8	4	3	1	مجموع القسم		
	Water Resources	Water Resources	24	13	11	16	8	8	8	5	3	0	0	0	الموارد المائية	الموارد المائية	
	Geometrics engineering	Geometrics engineering	24	8	16	1	0	1	23	8	15	0	0	0	هندسة الجيوماتك	هندسة الجيوماتك	
	Department total		222	90	132	79	24	55	135	62	73	8	4	4	مجموع القسم		

Table (25) con. تابع جدول(25)

Collage	Department	Specialization	المجموع الكلي Grand total المجموع T	إناث F	ذكور M	دكتوراه Doctorate المجموع T	إناث F	ذكور M	ماجستير Master المجموع T	إناث F	ذكور M	دبلوم عالي High diploma المجموع T	إناث F	ذكور M	الاختصاص	الفرع	الكلية
Architecture engineering	Urban design engineering	Urban design engineering	31	30	1	0	0	0	31	30	1	0	0	0	هندسةالتصميم الحضري	هندسة التصميم الحضري	هندسة العمارة
	Architecture design engineering	Architecture design engineering	34	24	10	0	0	0	34	24	10	0	0	0	هندسة التصميم المعماري	هندسة التصميم المعماري	
	Phylosophy in architecture engineering	Phylosophy in architecture engineering	44	25	19	44	25	19	0	0	0	0	0	0	فلسفة في الهندسة المعمارية	فلسفة في الهندسة المعمارية	
	architecture technology	architecture technology	34	23	11	0	0	0	34	23	11	0	0	0	تكنولوجيا العمارة	تكنولوجيا العمارة	
	Department total		143	102	41	44	25	19	99	77	22	0	0	0		مجموع القسم	
Machanical engineering	air conditioning and freezing	air conditioning and freezing	18	6	12	0	0	0	18	6	12	0	0	0	التكييف والتجميد	التكييف والتجميد	الهندسة الميكانيكية
	Practical mechanics	Practical mechanics	51	13	38	33	7	26	18	6	12	0	0	0	الميكانيك التطبيقي	الميكانيك التطبيقي	
	Thermal	Thermal	30	3	27	30	3	27	0	0	0	0	0	0	الحراريات	الحراريات	
	Thermal power	Thermal power	19	3	16	0	0	0	19	3	16	0	0	0	القدرة الحرارية	القدرة الحرارية	
	Department total		118	25	93	63	10	53	55	15	40	0	0	0		مجموع القسم	
Electrical engineering	Electrical power engineering	Electrical power engineering	44	8	36	1	0	1	43	8	35	0	0	0	هندسة حماية القدرة الكهربائية	هندسة حماية القدرة الكهربائية	الهندسة الكهربائية
	Communication engineering	Communication engineering	2	1	1	1	1	0	1	0	1	0	0	0	هندسة الاتصالات	هندسة الاتصالات	
	Telecommunication engineering	Telecommunication engineering	99	44	55	49	18	31	50	26	24	0	0	0	الهندسة الالكترونية والاتصالات	الهندسة الالكترونية والاتصالات	
	Department total		145	53	92	51	19	32	94	34	60	0	0	0		مجموع القسم	

Table (25) con.

تابع جدول(25)

Collage	Department	Specialization	المجموع الكلي Grand total المجموع T	إناث F	ذكور M	دكتوراه Doctorate المجموع T	إناث F	ذكور M	ماجستير Master المجموع T	إناث F	ذكور M	دبلوم عالي High diploma المجموع T	إناث F	ذكور M	الاختصاص	الفرع	الكلية
Computer science			52	32	20	11	6	5	41	26	15	0	0	0			هندسة الحاسوب
Laser and electronic opticals engineering	Electronic opticals		22	17	5	0	0	0	22	17	5	0	0	0		البصريات الالكترونية	هندسة الليزر والالكترونيات البصرية
	Laser		38	28	10	12	10	2	26	18	8	0	0	0		الليزر	
	Department total		60	45	15	12	10	2	48	35	13	0	0	0	مجموع القسم		
Control engineering	Control engineering	Control engineering	25	13	12	4	2	2	21	11	10	0	0	0	هندسة السيطرة	هندسة السيطرة	هندسة السيطرة والنظم
	Computer engineering	Computer engineering	25	19	6	0	0	0	25	19	6	0	0	0	هندسة الحاسوب	هندسة الحاسوب	
	Mech-atronics engineering	Mech-atronics engineering	16	10	6	0	0	0	16	10	6	0	0	0	هندسة الميكاترونكس	هندسة الميكاترونكس	
	Departmet total		66	42	24	4	2	2	62	40	22	0	0	0		مجموع القسم	
Chemical engineering	Chemical engineering		24	13	11	24	13	11	0	0	0	0	0	0		الهندسة الكيمياوية	الهندسة الكيمياوية
	Engineering of Oil and gas refining	Engineering of Oil and gas refining	21	14	7	0	0	0	21	14	7	0	0	0	هندسة تكريرالنفط والغاز	هندسة تكريرالنفط والغاز	
	Chemical processes engineering	Chemical processes engineering	29	15	14	0	0	0	29	15	14	0	0	0	هندسةالعمليات الكيمياوية	هندسة العمليات الكيمياوية	
	Departmet total		74	42	32	24	13	11	50	29	21	0	0	0		مجموع القسم	

Table (25) con. تابع جدول(25)

Collage	Department	Specialization	المجموع الكلي Grand total المجموع T	إناث F	ذكور M	دكتوراه Doctorate المجموع T	إناث F	ذكور M	ماجستير Master المجموع T	إناث F	ذكور M	دبلوم عالي High diploma المجموع T	إناث F	ذكور M	الاختصاص	الفرع	الكلية
Material engineering	Material engineering	Material engineering	111	83	28	47	35	12	64	48	16	0	0	0	هندسة المواد	هندسة المواد	هندسة المواد
electromechanical ngineering	Energy engineering		49	22	27	6	3	3	43	19	24	0	0	0		هندسة الطاقة	الهندسة الكهروميكانيكية
	electromechanical system engineering		52	29	23	8	5	3	39	23	16	5	1	4		هندسة النظم الكهروميكانيكية	
	Navigation and guidance		8	1	7	0	0	0	4	1	3	4	0	4		الملاحة والتوجيه	
	Departmet total		109	52	57	14	8	6	86	43	43	9	1	8		مجموع القسم	
Production and minerals engineering	Production engineering	Production engineering	59	22	37	25	7	18	34	15	19	0	0	0	هندسة الانتاج	هندسة الانتاج	هندسة الانتاج والمعادن
	Mineral engineering	Mineral engineering	34	16	18	18	10	8	16	6	10	0	0	0	هندسة المعادن	هندسة المعادن	
	Industrial engineering	Industrial engineering	24	15	9	13	9	4	11	6	5	0	0	0	الهندسة الصناعية	الهندسة الصناعية	
	Departmet total		117	53	64	56	26	30	61	27	34	0	0	0		مجموع القسم	
	Wireless communication systems engineering	Wireless communication systems engineering	6	3	3	0	0	0	6	3	3	0	0	0	هندسة نظم الاتصالات اللاسلكية	هندسة نظم الاتصالات اللاسلكية	هندسة الاتصالات
	Optical Communication Systems Engineering	Optical Communication Systems Engineering	5	3	2	0	0	0	5	3	2	0	0	0	هندسة نظم الاتصالات الضوئية	هندسة نظم الاتصالات الضوئية	
	Departmet total		11	6	5	0	0	0	11	6	5	0	0	0		مجموع القسم	
Computer science	General		133	79	54	79	50	29	54	29	25	0	0	0		العام	علوم الحاسوب وتكنولوجيا المعلومات
	System software		12	9	3	0	0	0	12	9	3	0	0	0		برامجيات النظم	
	Information systems		23	15	8	0	0	0	23	15	8	0	0	0		نظم المعلومات	
	artificial intelligence		14	10	4	0	0	0	14	10	4	0	0	0		ذكاء الاصطناعي	
	computer security		5	3	2	0	0	0	5	3	2	0	0	0		امنية الحاسبات	
	Departmet total		187	116	71	79	50	29	108	66	42	0	0	0		مجموع القسم	

Table (25) con. تابع جدول(25)

Collage	Department	Specialization	المجموع الكلي Grand total المجموع T	إناث F	ذكور M	دكتوراه Doctorate المجموع T	إناث F	ذكور M	ماجستير Master المجموع T	إناث F	ذكور M	دبلوم عالي High diploma المجموع T	إناث F	ذكور M	الاختصاص	الفرع	الكلية
Applied science	Laser science and technology	Laser applications and technology Laser technologies and electro_optics	36	28	8	15	12	3	21	16	5	0	0	0	تطبيقات وتكنولوجيا الليزر تقانات الليزر والكهروبصريات	علوم وتكنولوجيا الليزر	العلوم التطبيقية
	Applied Physics	Applied Physics	44	28	16	18	12	6	26	16	10	0	0	0	الفيزياءالتطبيقية	الفيزياءالتطبيقية	
	Materials science"material food	Materials science	41	33	8	20	14	6	21	19	2	0	0	0	علم المواد , تقانات المواد	علم المواد	
	Material technics	Material technics	38	33	5	0	0	0	38	33	5	0	0	0	التقنيات الاحيائية	التقنيات الاحيائية	
	Applied Mathematics	Mathematica and computer applications	22	16	6	0	0	0	22	16	6	0	0	0	الرياضيات التطبيقية	الرياضيات وتطبيقات الحاسوب	
	Chemistry applicatory	Chemistry applicatory	29	25	4	0	0	0	29	25	4	0	0	0	الكيمياء التطبيقية	الكيمياء التطبيقية	
	Departmet total		210	163	47	53	38	15	157	125	32	0	0	0	مجموع القسم		
Oil technological		Oil engineering	6	5	1	0	0	0	6	5	1	0	0	0	هندسة النفط		تكنولوجيا النفط
	University total		1631	909	722	537	266	271	1077	638	439	17	5	12	مجموع الجامعة		

عدد الطلبة العرب الموجودين في الدراسات العليا موزعين حسب الكلية والقسم والاختصاص والشهادة والجنس في الجامعة التكنولوجية للعام الدراسي 2020 / 2021

Number of Arab students enrolled in high studies distributed by college, department, specialization, certificate and sex in the University of Technology for academic year 2020/2021

Table (26) جدول (26)

Collage	Department	Specialization	المجموع الكلي Grand total			دكتوراه Doctorate			ماجستير Master			دبلوم عالي High diploma			الاختصاص	القسم (الفرع)	الكلية
			المجموع T	إناث F	ذكور M	المجموع T	إناث F	ذكور M	المجموع T	إناث F	ذكور M	المجموع T	إناث F	ذكور M			
Electro-mechnics engineering	Power engineering		1	1	0	0	0	0	1	1	0	0	0	0		هندسة الطاقة	الهندسة الكهروميكانيكية
	Organized		1	1	0	0	0	0	1	1	0	0	0	0		نظم	
	Departmet total		2	2	0	0	0	0	2	2	0	0	0	0		مجموع القسم	
Computer science	genaral		1	1	0	0	0	0	1	1	0	0	0	0		عام	علوم الحاسوب وتكنلوجيا المعلومات
Applications sciences	Material science	science,accuracy	1	1	0	1	1	0	0	0	0	0	0	0	تقانات المواد	علم المواد	العلوم التطبيقية
University total			4	4	0	1	1	0	3	3	0	0	0	0			مجموع الجامعة

جامعـــــــــــة النهـــــرين

عدد الطلبة العراقيين المقبولين في الدراسات العليا موزعين حسب الكلية والشهادة والجنس في جامعة النهرين للعام الدراسي 2021/2020

Number of Iraqi students admitted to high studies distributed by college, certificate, and sex in AL-Nahrein University for school year 2020/2021

Table (27) — جدول (27)

College	المجموع الكلي Grand total			دكتوراه Doctorate			ماجستير Master			دبلوم عالي High diploma			الكلية
	المجموع T	إناث F	ذكور M	المجموع T	إناث F	ذكور M	المجموع T	إناث F	ذكور M	المجموع T	إناث F	ذكور M	
Medicine	173	111	62	62	31	31	94	70	24	17	10	7	الطب
Engineering	184	102	82	63	23	40	121	79	42	0	0	0	الهندسة
Information and communication engineering	38	15	23	8	6	2	17	9	8	13	0	13	هندسة المعلومات والاتصالات
Sciences	73	48	25	29	19	10	44	29	15	0	0	0	العلوم
Applied biotechnologies	21	14	7	7	3	4	14	11	3	0	0	0	التقنيات الاحيائية
Business echonomy	32	21	11	0	0	0	32	21	11	0	0	0	اقتصاديات الاعمال
Law	80	48	32	14	6	8	66	42	24	0	0	0	الحقوق
Political sciences	113	52	61	55	22	33	58	30	28	0	0	0	العلوم السياسية
High institute for diagnosing infertility and technique assisting reproduction	34	31	3	8	8	0	15	13	2	11	10	1	المعهد العالي لتشخيص العقم والتقنيات المساعدة على الانجاب
University total	748	442	306	246	118	128	461	304	157	41	20	21	مجموع الجامعة

عدد الطلبة العراقيين المقبولين في الدراسات العليا موزعين حسب الكلية والقسم و الاختصاص والشهادة والجنس في جامعة النهرين للعام الدراسي 2020 / 2021

Number of Iraqi students admitted to high studies distributed by college, certificate, and sex in AL-Nahrein University for school year 2020/2021

Table (28) جدول (28)

college	Department	Specialization	المجموع الكلي Grand total المجموع T	إناث F	ذكور M	دكتوراه Doctorate المجموع T	إناث F	ذكور M	ماجستير Master المجموع T	إناث F	ذكور M	دبلوم عالي High diploma المجموع T	إناث F	ذكور M	الاختصاص	القسم(الفرع)	الكلية
Medicine	Human anatomy	anatomy	1	1	0	0	0	0	1	1	0	0	0	0	التشريح	التشريح البشري	الطب
		Histology and embryology	7	7	0	0	0	0	7	7	0	0	0	0	الانسجة والاجنة		
		Human anatomy	2	1	1	1	0	1	1	1	0	0	0	0	التشريح البشري		
	Department total		10	9	1	1	0	1	9	9	0	0	0	0	مجموع القسم		
	Biochemistry	Clinical chemistry	33	18	15	9	3	6	7	5	2	17	10	7	الكيمياء السريرية	الكيمياء الحياتية	
		Medical chemistry	28	22	6	14	10	4	14	12	2	0	0	0	الكيمياء الطبية		
	Department total		61	40	21	23	13	10	21	17	4	17	10	7	مجموع القسم		
	Physiology	Physiology	6	3	3	2	0	2	4	3	1	0	0	0	الفسلجة	الفسلجة والفيزياء الطبية	
		Medical physics	19	13	6	0	0	0	19	13	6	0	0	0	الفيزياء الطبية		
	Department total		25	16	9	2	0	2	23	16	7	0	0	0	مجموع القسم		
	Pharmacology	Pharmacology	31	22	9	16	10	6	15	12	3	0	0	0	الفارماكولوجي	الادوية	
	Community medicine	Community medicine and family	3	0	3	1	0	1	2	0	2	0	0	0	طب الاسرة المجتمع	طب المجتمع	
	Microbiology	Microbiology	43	24	19	19	8	11	24	16	8	0	0	0	الاحياء المجهرية	الاحياء المجهرية	
College total			173	111	62	62	31	31	94	70	24	17	10	7		مجموع الكلية	

Table (28) con. | تابع جدول (28)

college	Department	Specialization	المجموع الكلي Grand total المجموع T	إناث F	ذكور M	دكتوراه Doctorate المجموع T	إناث F	ذكور M	ماجستير Master المجموع T	إناث F	ذكور M	دبلوم عالي High diploma المجموع T	إناث F	ذكور M	الاختصاص	القسم(الفرع)	الكلية
Engineering	Civil engineering		57	22	35	20	6	14	37	16	21	0	0	0		الهندسة المدنية	الهندسة
	Mechani		28	10	18	16	3	13	12	7	5	0	0	0		الهندسة الميكانيكية	
	Electronic and comunication engineering	Modren	0	0	0	0	0	0	0	0	0	0	0	0	الحديثة	هندسة الالكترونيك والاتصالات	
	engineering of life medicine		26	16	10	9	3	6	17	13	4	0	0	0		هندسة الطب الحياتي	
	Computer engineering		16	12	4	0	0	0	16	12	4	0	0	0		هندسة الحاسوب	
	Laser engineering		16	10	6	13	8	5	3	2	1	0	0	0		هندسة الليزر والالكترونيات البصرية	
	Chemical engineering		15	9	6	5	3	2	10	6	4	0	0	0		الهندسة الكيمياوية	
	Architecture engineering		20	18	2	0	0	0	20	18	2	0	0	0		هندسة العمارة	
	limb geometry		6	5	1	0	0	0	6	5	1	0	0	0		هندسة الاطراف	
	College total		184	102	82	63	23	40	121	79	42	0	0	0		مجموع الكلية	
Information and communication engineering	Information and communication engineering		12	7	5	8	6	2	4	1	3	0	0	0		هندسة المعلومات والاتصالات	هندسة المعلومات والاتصالات
	Net engineering		11	7	4	0	0	0	11	7	4	0	0	0		هندسة الشبكات	
	systems engineering		15	1	14	0	0	0	2	1	1	13	0	13		هندسة المنظومات	
	College total		38	15	23	8	6	2	17	9	8	13	0	13		مجموع الكلية	
Sciences	Chemistry		27	21	6	13	9	4	14	12	2	0	0	0		الكيمياء	العلوم
	Physics		23	13	10	16	10	6	7	3	4	0	0	0		الفيزياء	
	Maths and computer applications		5	3	2	0	0	0	5	3	2	0	0	0		الرياضيات وتطبيقات الحاسوب	
	Computer		18	11	7	0	0	0	18	11	7	0	0	0		الحاسوب	
	College total		73	48	25	29	19	10	44	29	15	0	0	0		مجموع الكلية	
Applied biotechnologies			21	14	7	7	3	4	14	11	3	0	0	0			التقنيات الاحيائية

Table (28) con. — تابع جدول (28)

college	Department	Specialization	Grand total المجموع الكلي T	Grand total إناث F	Grand total ذكور M	Doctorate دكتوراه T	Doctorate إناث F	Doctorate ذكور M	Master ماجستير T	Master إناث F	Master ذكور M	High diploma دبلوم عالي T	High diploma إناث F	High diploma ذكور M	الاختصاص	القسم(الفرع)	الكلية
Management and economy	Investment economy		10	3	7	0	0	0	10	3	7	0	0	0	ادارة الاستثمار والموارد	اقتصاديات ادارة الاستثمار	اقتصاديات الاعمال
	Rtment of banking & finance		11	10	1	0	0	0	11	10	1	0	0	0	الصيرفة والتمويل	اقتصاديات ادارة المصارف	
	financial super vition	businese accounting	11	8	3	0	0	0	11	8	3	0	0	0	محاسبة الاعمال	الرقابة المحاسبية والمالية	
	College total		32	21	11	0	0	0	32	21	11	0	0	0		مجموع الكلية	
Law	Genera law	General	80	48	32	14	6	8	66	42	24	0	0	0	عام	القانون العام	الحقوق
	personal law		0	0	0	0	0	0	0	0	0	0	0	0		القانون الخاص	
	College total		80	48	32	14	6	8	66	42	24	0	0	0		مجموع الكلية	
Political sciences	Strategy	Strategy	22	10	12	10	5	5	12	5	7	0	0	0	الاستراتيجية	الاستراتيجية	العلوم السياسية
	International policy	International policy	11	4	7	3	0	3	8	4	4	0	0	0	العلاقات الاقتصادية الدولية	العلاقات الاقتصادية الدولية	
	Economic and international relations	Economic and international relations	38	19	19	19	9	10	19	10	9	0	0	0	السياسة الدولية	السياسة الدولية	
	Political systems and public policies	Political systems and public policies	42	19	23	23	8	15	19	11	8	0	0	0	النظم السياسية والسياسات العامة	النظم السياسية والسياسات العامة	
	College total		113	52	61	55	22	33	58	30	28	0	0	0		مجموع الكلية	
High institute for diagnosing infertility and technique assisting reproduction	Embryology	Embryology	15	13	2	0	0	0	15	13	2	0	0	0	علم الاجنة التطبيقي	علم الاجنة التطبيقي	المعهد العالي لتشخيص العقم والتقنيات المساعدة على الانجاب
	Clinical reproduction physiology	Laboratory teqniques assisting reproduction	19	18	1	8	8	0	0	0	0	11	10	1	التقنيات المختبرية المساعدة على الانجاب	فسلجة التناسل السريري	
	Institute total		34	31	3	8	8	0	15	13	2	11	10	1		مجموع المعهد	
	University total		748	442	306	246	118	128	461	304	157	41	20	21		مجموع الجامعة	

عدد الطلبة العراقيين الموجودين في الدراسات العليا موزعين حسب الكلية والشهادة والجنس في جامعة النهرين للعام الدراسي 2021/2020

Number of Iraqi students enrolled to high studies distributed by college, certificate, and sex in AL-Nahrein University for school year 2020/2021

Table (29) — جدول (29)

College	المجموع الكلي Grand total			دكتوراه Doctorate			ماجستير Master			دبلوم عالي High diploma			الكلية
	المجموع T	إناث F	ذكور M	المجموع T	إناث F	ذكور M	المجموع T	إناث F	ذكور M	المجموع T	إناث F	ذكور M	
Medicine	462	280	182	194	100	94	236	165	71	32	15	17	الطب
Engineering	300	160	140	93	35	58	207	125	82	0	0	0	الهندسة
Information and communication engineering	103	58	45	41	27	14	49	31	18	13	0	13	هندسة المعلومات والاتصالات
Sciences	210	126	84	57	32	25	153	94	59	0	0	0	العلوم
Applied biotechnologies	67	48	19	22	14	8	45	34	11	0	0	0	التقنيات الاحيائية
Business economy	53	37	16	0	0	0	53	37	16	0	0	0	اقتصاديات الاعمال
Law	157	86	71	49	19	30	108	67	41	0	0	0	الحقوق
Political sciences	296	137	159	139	59	80	157	78	79	0	0	0	العلوم السياسية
High institute for diagnosing infertility and technique assisting reproduction	82	72	10	29	25	4	33	29	4	20	18	2	المعهد العالي لتشخيص العقم والتقنيات المساعدة على الانجاب
University total	1730	1004	726	624	311	313	1041	660	381	65	33	32	مجموع الجامعة

عدد الطلبة العراقيين الموجودين في الدراسات العليا موزعين حسب الكلية والقسم والاختصاص والشهادة والجنس في جامعة النهرين للعام الدراسي 2020 / 2021

Number of Iraqi students enrolled in high studies distributed by college, certificate, and sex in AL-Nahrein University for school year 2020/2021

Table (30) جدول (30)

college	Department	Specialization	المجموع الكلي Grand total			دكتوراه Doctorate			ماجستير Master			دبلوم عالي High diploma			الاختصاص	القسم(الفرع)	الكلية
			المجموع T	إناث F	ذكور M	المجموع T	إناث F	ذكور M	المجموع T	إناث F	ذكور M	المجموع T	إناث F	ذكور M			
Medicine	Human anatomy	anatomy	3	2	1	0	0	0	3	2	1	0	0	0	التشريح	التشريح البشري	الطب
		Histology and embryology	13	10	3	0	0	0	13	10	3	0	0	0	الانسجة والاجنة		
		Human anatomy	4	1	3	3	0	3	1	1	0	0	0	0	التشريح البشري		
	Department total		20	13	7	3	0	3	17	13	4	0	0	0	مجموع القسم		
	Biochemistry	Biochemistry	95	45	50	27	9	18	36	21	15	32	15	17	الكيمياء الحياتية	الكيمياء الحياتية	
		Medical chemistry	78	49	29	40	21	19	38	28	10	0	0	0	الكيمياء الطبية		
	Department total		173	94	79	67	30	37	74	49	25	32	15	17	مجموع القسم		
	Physiology	Physiology	22	13	9	16	9	7	6	4	2	0	0	0	الفسلجة	الفسلجة والفيزياء الطبية	
		Medical physics	45	34	11	0	0	0	45	34	11	0	0	0	الفيزياء الطبية		
	Department total		67	47	20	16	9	7	51	38	13	0	0	0	مجموع القسم		
	Pharmacology	Pharmacology	79	52	27	44	26	18	35	26	9	0	0	0	الفارماكولوجي	الادوية	
	Diseases	Histopathology	1	0	1	0	0	0	1	0	1	0	0	0	علم الامراض النسيجي (الهستوباثولوجي)	الامراض	
		Hymathology	6	4	2	4	3	1	2	1	1	0	0	0	علم الدم(هيماثولوجي)		
	Department total		7	4	3	4	3	1	3	1	2	0	0	0	مجموع القسم		
	Community medicine	Community medicine	6	1	5	3	0	3	3	1	2	0	0	0	طب الاسرة والمجتمع	طب المجتمع	
	Microbiology	Microbiology	110	69	41	57	32	25	53	37	16	0	0	0	الاحياء المجهرية	الاحياء المجهرية	
	College total		462	280	182	194	100	94	236	165	71	32	15	17		مجموع الكلية	

Table (30) con. | تابع جدول (30)

college	Department	Specialization	Grand total المجموع الكلي المجموع T	إناث F	ذكور M	Doctorate دكتوراه المجموع T	إناث F	ذكور M	Master ماجستير المجموع T	إناث F	ذكور M	High diploma دبلوم عالي المجموع T	إناث F	ذكور M	الاختصاص	القسم(الفرع)	الكلية
Engineering	Civil engineering		61	22	39	20	6	14	41	16	25	0	0	0		الهندسة المدنية	الهندسة
Engineering	Mechanic engineering		59	17	42	31	6	25	28	11	17	0	0	0		الهندسة الميكانيكية	
	Electrone and communication engineering	communication	22	11	11	1	0	1	21	11	10	0	0	0		هندسة الالكترونيك والاتصالات	
	Medical equipment engineering		50	32	18	23	12	11	27	20	7	0	0	0		هندسة الطب الحياتي	
	Computer engineering		22	16	6	0	0	0	22	16	6	0	0	0		هندسة الحاسوب	
	Laser and optical electrone engineering		23	16	7	13	8	5	10	8	2	0	0	0		هندسة الليزر والالكترونيات البصرية	
	Chemical engineering		37	23	14	5	3	2	32	20	12	0	0	0		الهندسة الكيمياوية	
	Architecture engineering		20	18	2	0	0	0	20	18	2	0	0	0		هندسة العمارة	
	limb geometry		6	5	1	0	0	0	6	5	1	0	0	0		هندسة الاطراف	
	College total		300	160	140	93	35	58	207	125	82	0	0	0		مجموع الكلية	
Information and communication engineering	Information and communication engineering		61	38	23	41	27	14	20	11	9	0	0	0		هندسة المعلومات والاتصالات	هندسة المعلومات والاتصالات
	Net engineering		27	19	8	0	0	0	27	19	8	0	0	0		هندسة الشبكات	
	systems engineering		15	1	14	0	0	0	2	1	1	13	0	13		هندسة المنظومات	
	College total		103	58	45	41	27	14	49	31	18	13	0	13		مجموع الكلية	
Sciences	Chemistry		78	53	25	26	17	9	52	36	16	0	0	0		الكيمياء	العلوم
	Physics		64	36	28	31	15	16	33	21	12	0	0	0		الفيزياء	
	Maths and computer applications		15	8	7	0	0	0	15	8	7	0	0	0		الرياضيات وتطبيقات الحاسوب	
	Computer		53	29	24	0	0	0	53	29	24	0	0	0		الحاسوب	
	College total		210	126	84	57	32	25	153	94	59	0	0	0		مجموع الكلية	
Biotechnologies			67	48	19	22	14	8	45	34	11	0	0	0			التقنيات الحيائية

Table (30) con. — تابع جدول (30)

college	Department	Specialization	Grand total المجموع الكلي T	Grand total إناث F	Grand total ذكور M	Doctorate دكتوراه T	Doctorate إناث F	Doctorate ذكور M	Master ماجستير T	Master إناث F	Master ذكور M	High diploma دبلوم عالي T	High diploma إناث F	High diploma ذكور M	الاختصاص	القسم(الفرع)	الكلية
Business echonomy	Investment economy		19	11	8	0	0	0	19	11	8	0	0	0	ادارة الاستثمار والموارد	اقتصادية الاستثمار	اقتصاديات الاعمال
	Baning management		19	17	2	0	0	0	19	17	2	0	0	0	الصيرفة والتمويل	اقتصاد ادارة المصارف	
	financial super vition	businese accounting	15	9	6	0	0	0	15	9	6	0	0	0	محاسبة الاعمال	الرقابة المحاسبية والمالية	
	College total		53	37	16	0	0	0	53	37	16	0	0	0		مجموع الكلية	
Law	Genera law	General	157	86	71	49	19	30	108	67	41	0	0	0	عام	القانون العام	الحقوق
		priavet	0	0	0	0	0	0	0	0	0	0	0	0	خاص		
	College total		157	86	71	49	19	30	108	67	41	0	0	0		مجموع الكلية	
Political sciences	Strategy	Strategy	62	31	31	29	13	16	33	18	15	0	0	0	الاستراتيجية	الاستراتيجية	العلوم السياسية
	Economic and international relations	Economic and international relations	41	23	18	21	12	9	20	11	9	0	0	0	العلاقات الاقتصادية الدولية	العلاقات الاقتصادية الدولية	
	Political international	Political international	99	48	51	41	18	23	58	30	28	0	0	0	السياسة الدولية	السياسة الدولية	
	Political systems and public policies	Political systems and public policies	94	35	59	48	16	32	46	19	27	0	0	0	النظم السياسية والسياسات العامة	النظم السياسية والسياسات العامة	
	College total		296	137	159	139	59	80	157	78	79	0	0	0		مجموع الكلية	
High institute for diagnosing infertility and technique assisting reproduction	Embryology	Embryology	49	43	6	29	25	4	0	0	0	20	18	2	علم الاجنة التطبيقي	علم الاجنة التطبيقي	المعهد العالي لتشخيص العقم والتقنيات المساعدة على الانجاب
	Clinical reproduction physiology	Laboratory teqniques assisting reproduction	33	29	4	0	0	0	33	29	4	0	0	0	التقنيات المختبرية المساعدة على الانجاب	فسلجة التناسل السريري	
	Institute total		82	72	10	29	25	4	33	29	4	20	18	2		مجموع المعهد	
	University total		1730	1004	726	624	311	313	1041	660	381	65	33	32		مجموع الجامعة	

الجامعـــــــــــة العراقية

عدد الطلبة العراقيين المقبولين في الدراسات العليا موزعين حسب الكلية والشهادة والجنس في الجامعة العراقية للعام الدراسي 2020 / 2021

Number of Iraqi students admitted to high studies distributed by college, certificate, and sex in AL-Iraqia University for school year 2020/2021

Table (31) **جدول (31)**

College	المجموع الكلي Grand total			دكتوراه Doctorate			ماجستير Master			دبلوم عالي High diploma			الكلية
	المجموع T	إناث F	ذكور M	المجموع T	إناث F	ذكور M	المجموع T	إناث F	ذكور M	المجموع T	إناث F	ذكور M	
Medicine	16	11	5	0	0	0	16	11	5	0	0	0	الطب
Engineering	26	18	8	0	0	0	26	18	8	0	0	0	الهندسة
Administration and economy	51	31	20	0	0	0	51	31	20	0	0	0	الادارة والاقتصاد
Education for human sciences/ Al-Tarmiya	106	44	62	6	2	4	81	33	48	19	9	10	التربية للعلوم الانسانية
Education for women	95	95	0	0	0	0	95	95	0	0	0	0	التربية بنات
Literature	160	67	93	37	15	22	123	52	71	0	0	0	الاداب
Islamic sciences	182	73	109	62	12	50	120	61	59	0	0	0	العلوم الاسلامية
Media	49	21	28	0	0	0	49	21	28	0	0	0	الاعلام
Law	56	30	26	7	2	5	49	28	21	0	0	0	القانون
University total	741	390	351	112	31	81	610	350	260	19	9	10	مجموع الجامعة

عدد الطلبة العراقيين المقبولين في الدراسات العليا موزعين حسب الكلية والقسم والاختصاص والشهادة والجنس في الجامعة العراقية للعام الدراسي 2020 / 2021

Number of Iraqi students admitted to high studies distributed by college, department, specialization, certificate, and sex in AL-Iraqia University for school year 2020/2021

Table (32) **جدول (32)**

college	Department	Specialization	المجموع الكلي Grand total المجموع T	إناث F	ذكور M	دكتوراه Doctorate المجموع T	إناث F	ذكور M	ماجستير Master المجموع T	إناث F	ذكور M	دبلوم عالي High diploma المجموع T	إناث F	ذكور M	الاختصاص	القسم(الفرع)	الكلية
Medicine	Microbiology		16	11	5	0	0	0	16	11	5	0	0	0		الاحياء المجهرية	الطب
Engineering	Computer		26	18	8	0	0	0	26	18	8	0	0	0		الحاسوب	الهندسة
Management and economy	Financial and banking and sciences		17	10	7	0	0	0	17	10	7	0	0	0		العلوم المالية والمصرفية	الادارة والاقتصاد
	Business management		18	8	10	0	0	0	18	8	10	0	0	0		ادارة الاعمال	
	Accounting		16	13	3	0	0	0	16	13	3	0	0	0		محاسبة	
	College total		51	31	20	0	0	0	51	31	20	0	0	0		مجموع الكلية	
Education for human sciences	Educational and psychological sciences		40	16	24	0	0	0	21	7	14	19	9	10		العلوم التربوية والنفسية	التربية للعلوم الانسانية
	Biology	Biology	19	11	8	0	0	0	19	11	8	0	0	0	علوم الحياة	علوم الحياة	
	history	Modern history	8	2	6	0	0	0	8	2	6	0	0	0	تاريخ حديث ومعاصر	التاريخ	
		Islamic History	17	8	9	0	0	0	17	8	9	0	0	0	التاريخ الاسلامي		
	Department total		25	10	15	0	0	0	25	10	15	0	0	0	مجموع القسم		
	Sciences of Holly Quraan		22	7	15	6	2	4	16	5	11	0	0	0		التربية الاسلامية والدراسات القرانية	
	College total		106	44	62	6	2	4	81	33	48	19	9	10		مجموع الكلية	
Education for women	Arabic language	language and literature	25	25	0	0	0	0	25	25	0	0	0	0	اللغة وادابها	اللغة العربية	التربية للبنات
		Arabic literature	23	23	0	0	0	0	23	23	0	0	0	0	الادب العربي		
	Department total		48	48	0	0	0	0	48	48	0	0	0	0	مجموع القسم		
	Quran science islamic education	Quran science	25	25	0	0	0	0	25	25	0	0	0	0	علوم القران	علوم القران والتربية الاسلامية	
		Methods of teaching the holy quran	22	22	0	0	0	0	22	22	0	0	0	0	طرائق تدريس القران الكريم		
	Department total		47	47	0	0	0	0	47	47	0	0	0	0	مجموع القسم		
	College total		95	95	0	0	0	0	95	95	0	0	0	0		مجموع الكلية	
Literature	Arabic language	Arabic language	31	11	20	8	2	6	23	9	14	0	0	0	اللغة العربية	اللغة العربية	الاداب
		Arabic literature	30	15	15	10	4	6	20	11	9	0	0	0	الادب العربي		
	Department total		61	26	35	18	6	12	43	20	23	0	0	0	مجموع القسم		

Table (32) con.

تابع جدول (32)

college	Department	Specialization	المجموع الكلي Grand total			دكتوراه Doctorate			ماجستير Master			دبلوم عالي High diploma			الاختصاص	القسم(الفرع)	الكلية
			المجموع T	إناث F	ذكور M	المجموع T	إناث F	ذكور M	المجموع T	إناث F	ذكور M	المجموع T	إناث F	ذكور M			
Arts	Quraan Sciences	Quraan Sciences	41	17	24	19	9	10	22	8	14	0	0	0	علوم القران	علوم القران	الاداب
	history	Islamic history	21	9	12	0	0	0	21	9	12	0	0	0	التاريخ الاسلامي	التاريخ	
		Modern history	15	7	8	0	0	0	15	7	8	0	0	0	التاريخ الحديث		
	Department total		36	16	20	0	0	0	36	16	20	0	0	0	مجموع القسم		
	Geography		22	8	14	0	0	0	22	8	14	0	0	0		الجغرافية	
	College total		160	67	93	37	15	22	123	52	71	0	0	0	مجموع الكلية		
Media	Media		28	12	16	0	0	0	28	12	16	0	0	0		الاعلام	الاعلام
	public relations		21	9	12	0	0	0	21	9	12	0	0	0		العلاقات العامة	
	College total		49	21	28	0	0	0	49	21	28	0	0	0	مجموع الكلية		
Islamic sciences	Islamic belief		48	21	27	18	4	14	30	17	13	0	0	0		العقيدة الاسلامية	العلوم الاسلامية
	Hadith and its sciences		39	12	27	17	2	15	22	10	12	0	0	0		الحديث وعلومه	
	explanention		19	13	6	0	0	0	19	13	6	0	0	0		تفسير	
	religion comparison		23	11	12	0	0	0	23	11	12	0	0	0		مقارنة الاديان	
	sharia		53	16	37	27	6	21	26	10	16	0	0	0		الشريعة	
	Department total		182	73	109	62	12	50	120	61	59	0	0	0	مجموع الكلية		
Law	General law		27	10	17	7	2	5	20	8	12	0	0	0		القانون العام	القانون
	Private law		16	12	4	0	0	0	16	12	4	0	0	0		القانون الخاص	
	Political sciences		13	8	5	0	0	0	13	8	5	0	0	0		علوم سياسية	
	College total		56	30	26	7	2	5	49	28	21	0	0	0	مجموع الكلية		
	University total		741	390	351	112	31	81	610	350	260	19	9	10	مجموع الجامعة		

عدد الطلبة العراقيين الموجودين في الدراسات العليا موزعين حسب الكلية والشهادة والجنس في الجامعة العراقية للعام الدراسي 2020 / 2021

Number of Iraqi students enrolled in high studies distributed by college, certificate, and sex in AL-Iraqia University for school year 2020/2021

Table (33) — جدول (33)

College	المجموع الكلي Grand total			دكتوراه Doctorate			ماجستير Master			دبلوم عالي High diploma			الكلية
	المجموع T	إناث F	ذكور M	المجموع T	إناث F	ذكور M	المجموع T	إناث F	ذكور M	المجموع T	إناث F	ذكور M	
Medicine	22	15	7	0	0	0	22	15	7	0	0	0	الطب
Engineering	41	18	23	0	0	0	41	18	23	0	0	0	الهندسة
Administration and economy	124	72	52	0	0	0	124	72	52	0	0	0	الادارة والاقتصاد
Education for human sciences	214	84	130	6	2	4	187	73	114	21	9	12	التربية للعلوم الانسانية
Education for women	187	187	0	0	0	0	187	187	0	0	0	0	التربية للبنات
Arts	381	173	208	98	43	55	283	130	153	0	0	0	الاداب
Islamic sciences	449	167	282	150	33	117	299	134	165	0	0	0	العلوم الاسلامية
Media	99	41	58	0	0	0	99	41	58	0	0	0	الاعلام
Law	172	87	85	7	2	5	165	85	80	0	0	0	القانون
University total	1689	844	845	261	80	181	1407	755	652	21	9	12	مجموع الجامعة

عدد الطلبة العرب الموجودين في الدراسات العليا موزعين حسب الكلية والشهادة والجنس في الجامعة العراقية للعام الدراسي 2020 / 2021

Number of Iraqi students enrolled in high studies distributed by college, certificate, and sex in AL-Iraqia University for school year 2020/2021

Table (34) **جدول (34)**

College	المجموع الكلي Grand total			دكتوراه Doctorate			ماجستير Master			دبلوم عالي High diploma			الكلية
	المجموع T	إناث F	ذكور M	المجموع T	إناث F	ذكور M	المجموع T	إناث F	ذكور M	المجموع T	إناث F	ذكور M	
Islamic sciences	1	0	1	1	0	1	0	0	0	0	0	0	العلوم الاسلامية
University total	1	0	1	1	0	1	0	0	0	0	0	0	مجموع الجامعة

عدد الطلبة العراقيين الموجودين في الدراسات العليا موزعين حسب الكلية والقسم والاختصاص والشهادة والجنس في الجامعة العراقية للعام الدراسي 2020 / 2021

Number of Iraqi students enrolled to high studies distributed by college, department, specialization, certificate, and sex in AL-Iraqia University for school year 2020/2021

Table (35) **جدول (35)**

college	Department	Specialization	المجموع الكلي Grand total			دكتوراه Doctorate			ماجستير Master			دبلوم عالي High diploma			الاختصاص	القسم(الفرع)	الكلية
			المجموع T	إناث F	ذكور M	المجموع T	إناث F	ذكور M	المجموع T	إناث F	ذكور M	المجموع T	إناث F	ذكور M			
Medicine	Microbiology	Microbiology	22	15	7	0	0	0	22	15	7	0	0	0	الاحياء المجهرية	الاحياء المجهرية	الطب
Engineering	Computer		41	18	23	0	0	0	41	18	23	0	0	0		الحاسوب	الهندسة
and economy	Financial and banking and sciences		44	22	22	0	0	0	44	22	22	0	0	0		العلوم المالية والمصرفية	الادارة والاقتصاد
	Business management		40	20	20	0	0	0	40	20	20	0	0	0		ادارة الاعمال	
	Accounting		40	30	10	0	0	0	40	30	10	0	0	0		محاسبة	
	College total		124	72	52	0	0	0	124	72	52	0	0	0		مجموع الكلية	
Education for human sciences	Educational and psychological sciences		71	28	43	0	0	0	50	19	31	21	9	12		العلوم التربوية والنفسية	التربية للعلوم الانسانية
	Biology	Biology	45	25	20	0	0	0	45	25	20	0	0	0	علوم الحياة	علوم الحياة	
	history	Modern history	36	13	23	0	0	0	36	13	23	0	0	0	تاريخ حديث ومعاصر	التاريخ	
		Islamic History	17	8	9	0	0	0	17	8	9	0	0	0	التاريخ الاسلامي		
	Department total		53	21	32	0	0	0	53	21	32	0	0	0	مجموع القسم		
	Sciences of Holly Quraan		45	10	35	6	2	4	39	8	31	0	0	0		التربية الاسلامية والدراسات القرانية	
	College total		214	84	130	6	2	4	187	73	114	21	9	12	مجموع الكلية		
Education for women		language and literature	9	9	0	0	0	0	9	9	0	0	0	0	اللغة العربية وآدابها		التربية للبنات
	Arabic language	Arabic language	48	48	0	0	0	0	48	48	0	0	0	0	اللغة العربية	اللغة العربية	
		Arabic literature	28	28	0	0	0	0	28	28	0	0	0	0	الادب العربي		
	Department total		85	85	0	0	0	0	85	85	0	0	0	0	مجموع القسم		
	Quran science islamic education	Quran science	54	54	0	0	0	0	54	54	0	0	0	0	علوم القران	علوم القران والتربية الاسلامية	
		Methods of teaching the holy quran	48	48	0	0	0	0	48	48	0	0	0	0	طرائق تدريس القران الكريم		
	Department total		102	102	0	0	0	0	102	102	0	0	0	0	مجموع القسم		
	College total		187	187	0	0	0	0	187	187	0	0	0	0	مجموع الكلية		

Table (35) con. — تابع جدول (35)

college	Department	Specialization	Grand total (المجموع الكلي) T	F	M	Doctorate (دكتوراه) T	F	M	Master (ماجستير) T	F	M	High diploma (دبلوم عالي) T	F	M	الاختصاص	القسم(الفرع)	الكلية
Arts	Arabic language	Arabic language	80	34	46	25	9	16	55	25	30	0	0	0	اللغة العربية	اللغة العربية	الاداب
		Arabic literature	74	37	37	23	10	13	51	27	24	0	0	0	الادب العربي		
	Department total		154	71	83	48	19	29	106	52	54	0	0	0	مجموع القسم		
	Quraan Sciences	interpretation	105	43	62	50	24	26	55	19	36	0	0	0	تفسير	علوم القران	
	history	Islamic history	46	20	26	0	0	0	46	20	26	0	0	0	التاريخ الاسلامي	التاريخ	
		Modern history	39	24	15	0	0	0	39	24	15	0	0	0	التاريخ الحديث		
	Department total		85	44	41	0	0	0	85	44	41	0	0	0	مجموع القسم		
	Geography		37	15	22	0	0	0	37	15	22	0	0	0	الجغرافية		
	College total		381	173	208	98	43	55	283	130	153	0	0	0	مجموع الكلية		
Media	Media		64	27	37	0	0	0	64	27	37	0	0	0	الاعلام	الاعلام	
	public relations		35	14	21	0	0	0	35	14	21	0	0	0	العلاقات العامة		
	College total		99	41	58	0	0	0	99	41	58	0	0	0	مجموع الكلية		
Islamic sciences	Islamic belief		122	51	71	44	14	30	78	37	41	0	0	0	العقيدة الاسلامية	العلوم الاسلامية	
	Hadith and its sciences		99	29	70	38	6	32	61	23	38	0	0	0	الحديث وعلومه		
	explanention		42	22	20	0	0	0	42	22	20	0	0	0	تفسير		
	religion comparison		54	28	26	0	0	0	54	28	26	0	0	0	مقارنة الاديان		
	sharia		132	37	95	68	13	55	64	24	40	0	0	0	الشريعة		
	Department total		449	167	282	150	33	117	299	134	165	0	0	0	مجموع الكلية		
Law	General law		64	30	34	7	2	5	57	28	29	0	0	0	القانون العام	القانون	
	Private law		63	33	30	0	0	0	63	33	30	0	0	0	القانون الخاص		
	Political sciences	Political sciences	45	24	21	0	0	0	45	24	21	0	0	0	علوم سياسية		
	College total		172	87	85	7	2	5	165	85	80	0	0	0	مجموع الكلية		
	University total		1689	844	845	261	80	181	1407	755	652	21	9	12	مجموع الجامعة		

عدد الطلبة العرب الموجودين في الدراسات العليا موزعين حسب الكلية والقسم والاختصاص والشهادة والجنس في الجامعة العراقية للعام الدراسي 2020 / 2021

Number of Iraqi students enrolled to high studies distributed by college, department, specialization, certificate, and sex in AL-Iraqia University for school year 2020/2021

Table (36) جدول (36)

college	Department	Specialization	المجموع الكلي Grand total			دكتوراه Doctorate			ماجستير Master			دبلوم عالي High diploma			الاختصاص	القسم(الفرع)	الكلية
			المجموع T	إناث F	ذكور M	المجموع T	إناث F	ذكور M	المجموع T	إناث F	ذكور M	المجموع T	إناث F	ذكور M			
Islamic sciences	Hadith		1	0	1	1	0	1	0	0	0	0	0	0		الحديث	العلوم الاسلامية
	University total		1	0	1	1	0	1	0	0	0	0	0	0		مجموع الجامعة	

المجلس العراقي للاختصاصات الطبية

عدد الطلبة العراقيين المقبولين في الدراسات العليا موزعين حسب المجلس والقسم والشهادة والجنس في المجلس العراقي للاختصاصات الطبية للعام الدراسي 2020 / 2021

Number of Iraqi students admitted to high studies distributed by Board, department, certificate, and sex in Iraqi board for medical specialization for school year 2020/2021

Table (37) جدول (37)

Board	المجموع الكلي Grand total			دكتوراه (البورد العراقي) Doctorate (Iraqi board)			المجلس
	المجموع T	إناث F	ذكور M	المجموع T	إناث F	ذكور M	
Iraqi board for medical specialization	841	431	410	841	431	410	المجلس العراقي للاختصاصات الطبية
Total	841	431	410	841	431	410	المجموع

عدد الطلبة العراقيين المقبولين في الدراسات العليا موزعين حسب المجلس والقسم والاختصاص والشهادة والجنس في المجلس العراقي للاختصاصات الطبية للعام الدراسي 2020 / 2021

Number of Iraqi students admitted to high studies distributed by Board, department, certificate, and sex in Iraqi board for medical specializations for school year 2020/2021

Table (38) جدول (38)

Board	Department	Specialization	المجموع الكلي Grand total			دكتوراه (البورد العراقي) Doctorate (Iraqi Board)			الاختصاص	الفرع	المجلس
			المجموع T	إناث F	ذكور M	المجموع T	إناث F	ذكور M			
Iraqi board of pathology	Pathology/blood diseases	Pathology/blood diseases	15	13	2	15	13	2	علم الامراض/امراض الدم	علم الامراض/امراض الدم السريري	المجلس العراقي لعلم الامراض
	Pathology/pathological tissue	Pathology/pathological tissue	30	29	1	30	29	1	علم الامراض/النسيج المرضي	علم الامراض/النسيج المرضي	
	Geology/clinical chemistry	Geology/clinical chemistry	12	11	1	12	11	1	علم الارض/كيمياء مرضية	علم الارض/كيمياء مرضية	
	Geology/mcropic living organisms	Geology/mcropic living organisms	3	3	0	3	3	0	علم الارض/الاحياء المجهرية	علم الارض/الاحياء المجهرية	
Iraqi board of digestive system	digestive system diseases	digestive system diseases	3	1	2	3	1	2	امراض الجهاز الهضمي والكبد	امراض الجهاز الهضمي	المجلس العراقي لجراحة الجهازالهضمي
		digestive system diseases/children	2	1	1	2	1	1	امراض الجهاز الهضمي/اطفال		
Iraqi board for internal medicine	Breathing system diseases	Breathing system diseases	2	0	2	2	0	2	امراض الجهاز التنفسي	امراض الجهاز التنفسي	المجلس العراقي للطب الباطني
	Podagra/one path	Podagra/one path	15	8	7	15	8	7	امراض المفاصل والتأهيل الطبي/مسار واحد	امراض المفاصل/مسار واحد	
		Podagra/specialization	2	1	1	2	1	1	امراض المفاصل والتأهيل الطبي/دقيق		

Table (38) con.

تابع جدول (38)

Board	Department	Specialization	المجموع الكلي Grand total المجموع T	إناث F	ذكور M	دكتوراه (البورد العراقي) Doctorate (Iraqi Board) المجموع T	إناث F	ذكور M	الاختصاص	الفرع	المجلس
Iraqi board for pathology	Heart disease for children	Heart disease for children	7	1	6	7	1	6	امراض القلب اطفال	امراض القلب اطفال	المجلس العراقي لامراض القلب
	Heart disease for adults	Heart disease for adults	7	0	7	7	0	7	امراض القلب بالغين	امراض القلب بالغين	
Iraqi board of pathology	Pediatrics clinical hematology/Direct Track	Pediatrics clinical hematology	8	2	6	8	2	6	امراض الدم السريري اطفال/مسار مباشر	امراض الدم السريري اطفال	المجلس العراقي لعلم الامراض
	Pediatrics clinical hematology/min	Pediatrics clinical hematology	2	2	0	2	2	0	امراض الدم السريري اطفال/ دقيق	امراض الدم السريري اطفال	
	Adult Clinical Hematology/Direct Track	Adult Clinical Hematology/Direct Track	13	9	4	13	9	4	امراض الدم السريري بالغين/مسار مباشر	امراض الدم السريري بالغين/مسار مباشر	
	Pediatric endocrinology and diabetes	Pediatric endocrinology and diabetes	3	0	3	3	0	3	امراض الغدد الصماء والسكري للاطفال	امراض الغدد الصماء والسكري للاطفال	
	endocrinology and diabetes for adults	endocrinology and diabetes for adults	5	0	5	5	0	5	امراض الغدد الصماء والسكري للبالغين	امراض الغدد الصماء والسكري للبالغين	
Iraqi board of dermatosis and syphilis	Dermatosis diseass	Dermatosis diseass	20	16	4	20	16	4	الامراض الجلدية والزهرية	الامراض الجلدية والزهرية	المجلس العراقي للامراض الجلدية والزهرية
Iraqi board for internal medicine	Internal medicine	Internal medicine	53	10	43	53	10	43	الطب الباطني	الطب الباطني	المجلس العراقي للطب الباطني
Iraqi board for pediatrics	Pediatrics	Pediatrics	30	22	8	30	22	8	طب الاطفال	طب الاطفال	المجلس العراقي لطب الاطفال
Iraqi board for household and community medicine	community medicine	community medicine	15	13	2	15	13	2	طب المجتمع	طب المجتمع	المجلس العراقي لطب الاسرة والمجتمع
	Community medicine	Community medicine	39	36	3	39	36	3	طب الاسرة	طب الاسرة	

Table (38) con.

تابع جدول (38)

Board	Department	Specialization	المجموع الكلي Grand total			دكتوراه (البورد العراقي) Doctorate (Iraqi Board)			الاختصاص	الفرع	المجلس
			المجموع T	إناث F	ذكور M	المجموع T	إناث F	ذكور M			
Iraqi board of eye medicine and surgey	Eye medicine and surgey	Eye medicine and surgey	10	4	6	10	4	6	طب وجراحة العيون	طب وجراحة العيون	المجلس العراقي لطب وجراحة العيون
Iraqi board of nerve surgery	Nerve medicine	Nerve medicine	16	7	9	16	7	9	طب الجملة العصبية	طب الجملة العصبية	المجلس العراقي لطب الجملة العصبية
	Nerve medicine	Nerve medicine	6	5	1	6	5	1	الفسلجة العصبية	الفسلجة العصبية	
Iraqi board for pathology	forensic medicine	forensic medicine	3	1	2	3	1	2	الطب العدلي	الطب العدلي	المجلس العراقي لعلم الامراض
	Emergency medicine	Emergency medicine	3	0	3	3	0	3	طب الطوارئ	طب الطوارئ	
Iraqi board for psychiatry	psychiatry	psychiatry	9	5	4	9	5	4	الطب النفسي	الطب النفسي	المجلس العراقي للطب النفسي
Iraqi board for general surgery	Oncology	Oncology	14	9	5	14	9	5	طب الاورام	طب الاورام	المجلس العراقي للجراحة العامة
	surgery	surgery	64	16	48	64	16	48	الجراحة	الجراحة	
Iraqi board for noze, ear and throat surgery	noze, ear and throat surgery	noze, ear and throat surgery	22	12	10	22	12	10	جراحةالانف والاذن والحنجرة	جراحةالانف والاذن والحنجرة	المجلس العراقي لجراحة الانف والاذن والحنجرة
Iraqi board forMaxillofacial surgery	Maxillofacial surgery	Maxillofacial surgery	16	4	12	16	4	12	جراحة الوجه والفكين	جراحة الوجه والفكين	المجلس العراقي لجراحة الوجه والفكين
Iraqi board forbone surgery	Bone surgery	Bone surgery	35	1	34	35	1	34	جراحة العظام والكسور	جراحة العظام والكسور	المجلس العراقي لجراحة العظام والكسور
Iraqi board for bone correction	Bone correction surgery	Bone correction surgery	15	6	9	15	6	9	الجراحة التقويمية	الجراحة التقويمية	المجلس العراقي للجراحة التقويمية
Iraqi board for urinary surgery	Urinary surgery	Urinary surgery	15	0	15	15	0	15	الجراحة البولية	الجراحة البولية	المجلس العراقي للجراحة البولية

Table (38) con. | تابع جدول (38)

Board	Department	Specialization	المجموع الكلي Grand total			دكتوراه (البورد العراقي) Doctorate (Iraqi Board)			الاختصاص	الفرع	المجلس
			المجموع T	إناث F	ذكور M	المجموع T	إناث F	ذكور M			
raqi board fo nerve medicine	Nerve surgery	Nerve surgery	11	2	9	11	2	9	جراحة الجملة العصبية	جراحة الجملة العصبية	المجلس العراقي لطب الجملة العصبية
Iraqi board for digestive system surgery	digestive system surgery	digestive system surgery	7	0	7	7	0	7	جراحة الجهاز الهضمي	جراحة الجهاز الهضمي	المجلس العراقي لجراحة الجهازالهضمي
Iraqi board for pediatrics surgery	pediatrics surgery	pediatrics surgery	17	6	11	17	6	11	جراحة الاطفال	جراحة الاطفال	المجلس العراقي لجراحة الاطفال
Iraqi board for chest, heart and blood vessels surgery	Chest, heart and blood vessels surgery	Chest, heart and blood vessels surgery	13	2	11	13	2	11	جراحة الصدر والقلب والاوعية الدموية	جراحة الصدر والقلب والاوعية الدموية	المجلس العراقي لجراحة الصدر والقلب والاوعية
Iraqi board for Gynecology and obstetrics	Gynecology and obstetrics	Gynecology and obstetrics	79	79	0	79	79	0	النسائية والتوليد	النسائية والتوليد	المجلس العراقي للنسائية والتوليد
Iraqi board for diagnostic x-ray	Diagnostic x-ray	Diagnostic x-ray	31	20	11	31	20	11	الاشعة التشخيصية	الاشعة التشخيصية	المجلس العراقي للاشعة التشخيصية
Iraqi board for anesthesia	Anesthesia	Anesthesia and intensive care	96	46	50	96	46	50	التخدير والعناية المركزة	التخدير	المجلس العراقي للتخدير
Iraqi board for general surgery	Clinical chemistry	Clinical chemistry	16	7	9	16	7	9	صيدلة سرير ية	صيدلة سرير ية	المجلس العراقي للجراحة العامة
Iraqi board for general surgery	Child nervous disability	Children nervous disability	0	0	0	0	0	0	عوق عصبي اطفال	عوق عصبي اطفال	المجلس العراقي للجراحة العامة
Iraqi Board of Medical Specializations	Treatment of interstitial pain	Treatment of interstitial pain	6	0	6	6	0	6	الزمالة التخصصية في علاج الالم التداخلي	الزمالة التخصصية في علاج الالم التداخلي	المجلس العراقي للاختصاصات الطبية
	anatomy &fetus clinical	anatomy &fetus clinical	1	0	1	1	0	1	التشريح والاجنة السريري	التشريح والاجنة السريري	
	physical medicen & medicen enabling	physical medicen & medicen enabling	3	1	2	3	1	2	الطب الفيزياني والتاهيل الطبي	الطب الفيزياني والتاهيل الطبي	
	spacialism bord in fat surgery	spacialism bord in fat surgery	3	0	3	3	0	3	الزمالة التخصصية في جراحة السمنة المفرطة	الزمالة التخصصية في جراحة السمنة المفرطة	
	spacialism bord in psychic medical for kids& adolescent	spacialism bord in psychic medical for kids& adolescent	0	0	0	0	0	0	الزمالة التخصصية في الطب النفسي للاطفال والمراهقين	الزمالة التخصصية في الطب النفسي للاطفال والمراهقين	

Table (38) con. — تابع جدول (38)

Board	Department	Specialization	المجموع الكلي Grand total المجموع T	إناث F	ذكور M	دكتوراه (البورد العراقي) Doctorate (Iraqi Board) المجموع T	إناث F	ذكور M	الاختصاص	الفرع	المجلس
Iraqi Board of Medical Specializations	Fellowship in intensive care	Fellowship in intensive care	4	2	2	4	2	2	الزمالة التخصصية في العناية المركزة	الزمالة التخصصية في العناية المركزة	المجلس العراقي للاختصاصات الطبية
	Abdominal urology specialist fellowship	Abdominal urology specialist fellowship	2	0	2	2	0	2	الزمالة التخصصية لناظور البطن البولي	الزمالة التخصصية لناظور البطن البولي	
	specialist fellowship in spine surgery	specialist fellowship in spine surgery	1	0	1	1	0	1	الزمالة التخصصية في جراحة العمود الفقري	الزمالة التخصصية في جراحة العمود الفقري	
	Fellowship in Cardiac Oprations Anesthesia	Fellowship in Cardiac Oprations Anesthesia	0	0	0	0	0	0	الزمالة التخصصية في تخديرعمليات القلب	الزمالة التخصصية في تخديرعمليات القلب	
	Specialist fellowship in epilepsy	Specialist fellowship in epilepsy	2	0	2	2	0	2	الزمالة التخصصية في امراض الصرع	الزمالة التخصصية في امراض الصرع	
	Cardiac radiographic examinations	Cardiac radiographic examinations	8	5	3	8	5	3	فحوصات القلب التصويرية الشعاعية	فحوصات القلب التصويرية الشعاعية	
	Specialist fellowship in clinical radiology	Specialist fellowship in clinical radiology	8	4	4	8	4	4	الزمالة التخصصية في الاشعة العلاجية السريرية	الزمالة التخصصية في الاشعة العلاجية السريرية	
	Fellowship inCognitive Behavioral Therapy	Fellowship inCognitive Behavioral Therapy	0	0	0	0	0	0	الزمالة التخصصية في العلاج المعرفي السلوكي	الزمالة التخصصية في العلاج المعرفي السلوكي	
	Fellowship in Infertility and IVF	Fellowship in Infertility and IVF	8	8	0	8	8	0	الزمالة التخصصية في االعقم واطفال الانابيب	الزمالة التخصصية في االعقم واطفال الانابيب	
	Specialized fellowship in male infertility and virology	Specialized fellowship in male infertility and virology	2	0	2	2	0	2	الزمالة التخصصية في عقم الرجال وطب الرجولة	الزمالة التخصصية في عقم الرجال وطب الرجولة	
	Fellowship in the Neuroscience of Kidney Stones	Fellowship in the Neuroscience of Kidney Stones	4	1	3	4	1	3	الزمالة التخصصية في المعالجة الناظورية لحصى الكلة	الزمالة التخصصية في المعالجة الناظورية لحصى الكلة	
	Specialized fellowship in Kidney Transplant (Adult)	Specialized fellowship in Kidney Transplant (Adult)	1	0	1	1	0	1	الزمالة التخصصية في عمليات زرع الكلى (للبالغين)	الزمالة التخصصية في عمليات زرع الكلى (للبالغين)	
	Fellowship in adult oncological surgery	Fellowship in adult oncological surgery	1	0	1	1	0	1	الزمالة التخصصية في جراحة الاورام للبالغين	الزمالة التخصصية في جراحة الاورام للبالغين	
	Fellowship in Electrophysiology of the Heart	Fellowship in Electrophysiology of the Heart	3	0	3	3	0	3	الزمالة التخصصية في كهرو فسلجة القلب	الزمالة التخصصية في كهرو فسلجة القلب	
Total			841	431	410	841	431	410	المجموع		

عدد الطلبة العراقيين الموجودين في الدراسات العليا موزعين حسب المجلس والشهادة والجنس في المجلس العراقي للاختصاصات الطبية للعام الدراسي 2020 / 2021

Number of Iraqi students attended high studies distributed by Board, certificate, and sex in Iraqi board for medical specialization for school year 2020/2021

Table (39) **جدول (39)**

Board	المجموع الكلي Grand total			دكتوراه (البورد العراقي) (Iraqi board)Doctorate			المجلس
	المجموع T	إناث F	ذكور M	المجموع T	إناث F	ذكور M	
Iraqi board for medical specialization	2951	1500	1451	2951	1500	1451	المجلس العراقي للاختصاصات الطبية
Total	2951	1500	1451	2951	1500	1451	المجموع

عدد الطلبة العراقيين الموجودين في الدراسات العليا موزعين حسب المجلس والفرع والاختصاص والجنس في المجلس العراقي للاختصاصات الطبية للعام الدراسي 2020 / 2021

Number of Iraqi students enrolled to high studies distributed by Board, department, certificate, and sex in Iraqi board for medical specializations for school year 2020/2021

Table (40) **جدول (40)**

Board	Department	Specialization	المجموع الكلي Grand total			دكتوراه (البورد العراقي) Doctorate (Iraqi Board)			الاختصاص	الفرع	المجلس
			المجموع T	إناث F	ذكور M	المجموع T	إناث F	ذكور M			
Iraqi board of pathology	Pathology/blood diseases	Pathology/blood diseases	76	68	8	76	68	8	علم الامراض/امراض الدم	علم الامراض/امراض الدم	المجلس العراقي لعلم الامراض
	Pathology/pathological tissue	Pathology/pathological tissue	115	102	13	115	102	13	علم الامراض/النسيج المرضي	علم الامراض/النسيج المرضي	
	Geology/clinical chemistry	Geology/clinical chemistry	52	47	5	52	47	5	علم الارض/كيمياء مرضية	علم الارض/كيمياء مرضية	
	Geology/mcropic living organisms	Geology/mcropic living organisms	15	15	0	15	15	0	علم الارض/الاحياء المجهرية	علم الارض/الاحياء المجهرية	
	pathology/forensic medicine	pathology/forensic medicine	8	4	4	8	4	4	علم الامراض/طب العدلي	علم الامراض/طب العدلي	
Iraqi board of urinary surgery	Kidney disease for adults	Kidney disease for adults	1	0	1	1	0	1	امراض الكلى بالغين	امراض الكلى بالغين	المجلس العراقي للجراحة البولية
Iraqi board of digestive system	digestive system diseases	digestive system diseases	10	2	8	10	2	8	امراض الجهاز الهضمي والكبد	امراض الجهاز الهضمي والكبد	المجلس العراقي لجراحة الجهازالهضمي
	digestive system diseases/children	digestive system diseases/children	8	3	5	8	3	5	امراض الجهاز الهضمي /اطفال	امراض الجهاز الهضمي /اطفال	
Iraqi board for internal medicine	Breathing system diseases	Breathing system diseases	6	0	6	6	0	6	امراض الجهاز التنفسي	امراض الجهاز التنفسي	المجلس العراقي للطب الباطني
	Podagra/one path	Podagra/one path	59	32	27	59	32	27	امراض المفاصل/مسار واحد	امراض المفاصل/مسار واحد	
	Podagra/specialization	Podagra/specialization	4	1	3	4	1	3	امراض المفاصل/اختصاص دقيق	امراض المفاصل/اختصاص دقيق	

Table (40) con. | تابع جدول (40)

Board	Department	Specialization	المجموع الكلي Grand total المجموع T	إناث F	ذكور M	دكتوراه (البورد العراقي) Doctorate (Iraqi Board) المجموع T	إناث F	ذكور M	الاختصاص	الفرع	المجلس
Iraqi board for pathology	Heart disease for children	Heart disease for children	14	1	13	14	1	13	امراض القلب اطفال	امراض القلب اطفال	المجلس العراقي لامراض القلب
	Heart disease for adults	Heart disease for adults	25	1	24	25	1	24	امراض القلب بالغين	امراض القلب بالغين	
Iraqi board of pathology	Child clinical blood diseases	Child clinical blood diseases	5	4	1	5	4	1	امراض الدم السريري اطفال/دقيق	امراض الدم السريري اطفال	المجلس العراقي لعلم الامراض
	Child clinical blood diseases	Child clinical blood diseases	14	5	9	14	5	9	امراض الدم السريري اطفال/ مسار واحد	امراض الدم السريري اطفال	
	Clinical blood diseases for adults/one path	Clinical blood diseases for adults/one path	47	33	14	47	33	14	امراض الدم السريري بالغين/مسار واحد	امراض الدم السريري بالغين/مسار واحد	
	Clinical Hematology for Adult	Clinical Hematology for Adult	2	0	2	2	0	2	امراض الدم السريري بالغين/اختصاص دقيق	امراض الدم السريري بالغين/اختصاص دقيق	
	Endocrine disease and juvenile diabetes	Endocrine disease and juvenile diabetes	9	0	9	9	0	9	امراض الغدد الصماء والسكري للاطفال	امراض الغدد الصماء والسكري للاطفال	
	Endocrine disease and diabetes for adults	Endocrine disease and diabetes for adults	11	0	11	11	0	11	امراض الغدد الصماء والسكري للبالغين	امراض الغدد الصماء والسكري للبالغين	
Iraqi board of dermatosis and syphilis	Dermatosis diseass	Dermatosis diseass	67	49	18	67	49	18	الامراض الجلدية والزهرية	الامراض الجلدية والزهرية	المجلس العراقي للامراض الجلدية والزهرية
Iraqi board for internal medicine	Internal medicine	Internal medicine	161	32	129	161	32	129	الطب الباطني	الطب الباطني	المجلس العراقي للطب الباطني
Iraqi board for pediatrics	Pediatrics	Pediatrics	128	74	54	128	74	54	طب الاطفال	طب الاطفال	المجلس العراقي لطب الاطفال
Iraqi board for household and community medicine	community medicine	community medicine	40	27	13	40	27	13	طب المجتمع	طب المجتمع	المجلس العراقي لطب الاسرة والمجتمع
	Community medicine	Community medicine	179	163	16	179	163	16	طب الاسرة	طب الاسرة	

Table (40) con. تابع جدول (40)

Board	Department	Specialization	المجموع الكلي Grand total المجموع T	إناث F	ذكور M	دكتوراه (البورد العراقي) Doctorate (Iraqi Board) المجموع T	إناث F	ذكور M	الاختصاص	الفرع	المجلس
Iraqi board for psychiatry	psychiatry	psychiatry	40	28	12	40	28	12	الطب النفسي	الطب النفسي	المجلس العراقي للطب النفسي
Iraqi board of eye medicine and surgey	Eye medicine and surgey	Eye medicine and surgey	48	11	37	48	11	37	طب وجراحة العيون	طب وجراحة العيون	المجلس العراقي لطب وجراحة العيون
Iraqi board of nerve surgery	Nerve medicine	Nerve medicine	83	27	56	83	27	56	طب الجملة العصبية	طب الجملة العصبية	المجلس العراقي لطب الجملة العصبية
Iraqi board for pathology	Nerve medicine	Nerve medicine	19	17	2	19	17	2	الفسلجه العصبيه	الفسلجه العصبيه	المجلس العراقي لعلم الامراض
	Emergency medicine	Emergency medicine	11	3	8	11	3	8	طب الطوارئ	طب الطوارئ	
Iraqi board for general surgery	Oncology	Oncology	81	54	27	81	54	27	طب الاورام	طب الاورام	المجلس العراقي للجراحة العامة
	surgery	surgery	201	37	164	201	37	164	الجراحة	الجراحة	
Iraqi board for noze, ear and throat surgery	noze, ear and throat surgery	noze, ear and throat surgery	101	49	52	101	49	52	جراحةالانف والاذن والحنجرة	جراحةالانف والاذن والحنجرة	المجلس العراقي لجراحة الانف والاذن والحنجرة
Iraqi board forMaxillofacial surgery	Maxillofacial surgery	Maxillofacial surgery	59	14	45	59	14	45	جراحة الوجه والفكين	جراحة الوجه والفكين	المجلس العراقي لجراحة الوجه والفكين
Iraqi board forbone surgery	Bone surgery	Bone surgery	128	2	126	128	2	126	جراحة العظام والكسور	جراحة العظام والكسور	المجلس العراقي لجراحة العظام والكسور
Iraqi board for bone correction	Bone correction surgery	Bone correction surgery	40	19	21	40	19	21	الجراحة التقويمية	الجراحة التقويمية	المجلس العراقي للجراحة التقويمية
Iraqi board for urinary surgery	Urinary surgery	Urinary surgery	82	3	79	82	3	79	الجراحة البولية	الجراحة البولية	المجلس العراقي للجراحة البولية
raqi board fo nerve medicine	Nerve surgery	Nerve surgery	51	5	46	51	5	46	جراحة الجملة العصبية	جراحة الجملة العصبية	المجلس العراقي لطب الجملة العصبية
Iraqi board for digestive system surgery	digestive system surgery	digestive system surgery	19	1	18	19	1	18	جراحة الجهاز الهضمي	جراحة الجهاز الهضمي	المجلس العراقي لجراحة الجهازالهضمي

Table (40) con. تابع جدول (40)

Board	Department	Specialization	المجموع الكلي Grand total المجموع T	إناث F	ذكور M	دكتوراه (البورد العراقي) Doctorate (Iraqi Board) المجموع T	إناث F	ذكور M	الاختصاص	الفرع	المجلس
Iraqi board for pediatrics surgery	pediatrics surgery	pediatrics surgery	60	19	41	60	19	41	جراحة الاطفال	جراحة الاطفال	المجلس العراقي لجراحة الاطفال
Iraqi board for chest, heart and blood vessels surgery	Chest, heart and blood vessels surgery	Chest, heart and blood vessels surgery	37	3	34	37	3	34	جراحة الصدر والقلب والاوعية الدموية	جراحة الصدر والقلب والاوعية الدموية	المجلس العراقي لجراحة الصدر والقلب والاوعية
Iraqi board for Gynecology and obstetrics	Gynecology and obstetrics	Gynecology and obstetrics	282	280	2	282	280	2	النسائية والتوليد	النسائية والتوليد	المجلس العراقي للنسائية والتوليد
Iraqi board for diagnostic x-ray	Diagnostic x-ray	Diagnostic x-ray	131	86	45	131	86	45	الاشعة التشخيصية	الاشعة التشخيصية	المجلس العراقي للاشعة التشخيصية
Iraqi board for anesthesia	Anesthesia	Anesthesia and intensive care	274	126	148	274	126	148	التخدير والعناية المركزة	التخدير	المجلس العراقي للتخدير
Iraqi board for general surgery	Clinical chemistry	Clinical chemistry	44	19	25	44	19	25	صيدلة سرير ية	صيدلة سرير ية	المجلس العراقي للجراحة العامة
Iraqi board for general surgery	Child nervous disability	Children nervous disability	6	2	4	6	2	4	عوق عصبي اطفال	عوق عصبي اطفال	
Iraqi board of pathology	anatomy &fetus clinical	anatomy &fetus clinical	5	1	4	5	1	4	التشريح والاجنة السريري	التشريح والاجنة السريري	المجلس العراقي لعلم الامراض
	physical medicen & medicen enabling	physical medicen & medicen enabling	11	2	9	11	2	9	الطب الفيزياني والتاهيل الطبي	الطب الفيزياني والتاهيل الطبي	
	Cardiac radiographic examinations	Cardiac radiographic examinations	8	5	3	8	5	3	فحوصات القلب التصويرية الشعاعية	فحوصات القلب التصويرية الشعاعية	
Iraqi Board of Medical Specializations	spacialism bord in intensive care	spacialism bord in intensive care	5	2	3	5	2	3	الزمالة التخصصية في العناية المركزة	الزمالة التخصصية في العناية المركزة	المجلس العراقي للاختصاصات الطبية
	Specialist fellowship in epilepsy	Specialist fellowship in epilepsy	2	0	2	2	0	2	الزمالة التخصصية في امراض الصرع	الزمالة التخصصية في امراض الصرع	
	spacialism bord in Anesthesia	spacialism bord in Anesthesia	2	0	2	2	0	2	الزمالة التخصصية في تخدير عمليات القلب	الزمالة التخصصية في تخدير عمليات القلب	
	Treatment of interstitial pain	Treatment of interstitial pain	11	3	8	11	3	8	الزمالة التخصصية في علاج الالم التداخلي	الزمالة التخصصية في علاج الالم التداخلي	
	spacialism bord in fat surgery	spacialism bord in fat surgery	8	0	8	8	0	8	الزمالة التخصصية في جراحة السمنة المفرطة	الزمالة التخصصية في جراحة السمنة المفرطة	
	spacialism bord in psychic medical for kids& adolescent	spacialism bord in psychic medical for kids& adolescent	1	1	0	1	1	0	الزمالة التخصصية في الطب النفسي للاطفال والمراهقين	الزمالة التخصصية في الطب النفسي للاطفال والمراهقين	

Table (40) con. — تابع جدول (40)

Board	Department	Specialization	المجموع الكلي Grand total المجموع T	إناث F	ذكور M	دكتوراه (البورد العراقي) Doctorate (Iraqi Board) المجموع T	إناث F	ذكور M	الاختصاص	الفرع	المجلس
Iraqi Board of Medical Specializations	Specialist fellowship in clinical radiology	Specialist fellowship in clinical radiology	8	4	4	8	4	4	الزمالة التخصصية في الاشعة العلاجية السريرية	الزمالة التخصصية في الاشعة العلاجية السريرية	المجلس العراقي للاختصاصات الطبية
	Abdominal urology specialist fellowship	Abdominal urology specialist fellowship	2	0	2	2	0	2	الزمالة التخصصية لناظور البطن البولي	الزمالة التخصصية لناظور البطن البولي	
	specialist fellowship in spine surgery	specialist fellowship in spine surgery	1	0	1	1	0	1	الزمالة التخصصية في جراحة العمود الفقري	الزمالة التخصصية في جراحة العمود الفقري	
	Fellowship in Pediatric anesthesia	Fellowship in Pediatric anesthesia	1	1	0	1	1	0	الزمالة التخصصية في تخدير الاطفال	الزمالة التخصصية في تخدير الاطفال	
	Fellowship in gynecological oncology	Fellowship in gynecological oncology	1	1	0	1	1	0	الزمالة التخصصية في الاورام النسائية	الزمالة التخصصية في الاورام النسائية	
	Fellowship inCognitive Behavioral Therapy	Fellowship inCognitive Behavioral Therapy	1	0	1	1	0	1	الزمالة التخصصية في العلاج المعرفي السلوكي	الزمالة التخصصية في العلاج المعرفي السلوكي	
	Fellowship in Infertility and IVF	Fellowship in Infertility and IVF	12	12	0	12	12	0	الزمالة التخصصية في العقم واطفال الانابيب	الزمالة التخصصية في العقم واطفال الانابيب	
	Specialized fellowship in male infertility and virology	Specialized fellowship in male infertility and virology	2	0	2	2	0	2	الزمالة التخصصية في عقم الرجال وطب الرجولة	الزمالة التخصصية في عقم الرجال وطب الرجولة	
	Fellowship in the Neuroscience of Kidney Stones	Fellowship in the Neuroscience of Kidney Stones	7	0	7	7	0	7	الزمالة التخصصية في المعالجة الناظورية لحصى الكلة	الزمالة التخصصية في المعالجة الناظورية لحصى الكلة	
	Specialized fellowship in Kidney Transplant (Adult)	Specialized fellowship in Kidney Transplant (Adult)	1	0	1	1	0	1	الزمالة التخصصية في عمليات زرع الكلى (للبالغين)	الزمالة التخصصية في عمليات زرع الكلى (للبالغين)	
	Fellowship in adult oncological surgery	Fellowship in adult oncological surgery	3	0	3	3	0	3	الزمالة التخصصية في جراحة الاورام للبالغين	الزمالة التخصصية في جراحة الاورام للبالغين	
	Fellowship in Electrophysiology of the Heart	Fellowship in Electrophysiology of the Heart	6	0	6	6	0	6	الزمالة التخصصية في كهرو فسلجة القلب	الزمالة التخصصية في كهرو فسلجة القلب	
	Total		2951	1500	1451	2951	1500	1451		المجموع	

الهيئة العراقية للإتصالات والمعلوماتية

عدد الطلبة العراقيين المقبولين في الدراسات العليا موزعين حسب الهيئة والشهادة والجنس في الهيئة العراقية للحاسبات والمعلوماتية للعام الدراسي 2020 / 2021

Number of Iraqi students admitted to high studies distributed by college, certificate, and sex in Iraqi commission for information technology & computer for school year 2020/2021

Table (41) — جدول (41)

commission	المجموع الكلي Grand total			دكتوراه Doctorate			ماجستير Master			دبلوم عالي High diploma			الهيئة
	المجموع T	إناث F	ذكور M	المجموع T	إناث F	ذكور M	المجموع T	إناث F	ذكور M	المجموع T	إناث F	ذكور M	
Informatin technology institute for high studies	123	64	59	32	14	18	57	35	22	34	15	19	معهد المعلوماتية للدراسات العليا
Total commission	123	64	59	32	14	18	57	35	22	34	15	19	مجموع الهيئة

عدد الطلبة العراقيين المقبولين في الدراسات العليا موزعين حسب الهيئة والقسم والاختصاص والشهادة والجنس في الهيئة العراقية للحاسبات والمعلوماتية للعام الدراسي 2020 / 2021

Number of Iraqi students admitted to high studies distributed by college, department, specialization, certificate, and sex in Iraqi commission for information technology & computer for school year 2020/2021

Table (42) جدول (42)

commission	Department	Specialization	المجموع الكلي Grand total			دكتوراه Doctorate			ماجستير Master			دبلوم عالي High diploma			الاختصاص	القسم(الفرع)	الهيئة
			المجموع T	إناث F	ذكور M	المجموع T	إناث F	ذكور M	المجموع T	إناث F	ذكور M	المجموع T	إناث F	ذكور M			
Informatin technology institute for high studies	Computer sciences	Computer sciences	123	64	59	32	14	18	57	35	22	34	15	19	علوم الحاسوب	علوم الحاسوب	معهد المعلوماتية للدراسات العليا
	Total commission		123	64	59	32	14	18	57	35	22	34	15	19		مجموع الهيئة	

عدد الطلبة العراقيين الموجودين في الدراسات العليا موزعين حسب الهيئة والشهادة والجنس في الهيئة العراقية للحاسبات والمعلوماتية للعام الدراسي 2020 / 2021

Number of Iraqi students enrolled in high studies distributed by college, certificate, and sex in Iraqi commission for information technology & computer for school year 2020/2021

Table (43) — **جدول (43)**

commission	المجموع الكلي Grand total			دكتوراه Doctorate			ماجستير Master			دبلوم عالي High diploma			الهيئة
	المجموع T	إناث F	ذكور M	المجموع T	إناث F	ذكور M	المجموع T	إناث F	ذكور M	المجموع T	إناث F	ذكور M	
Informatin technology institute for high studies	143	74	69	32	14	18	77	45	32	34	15	19	معهد المعلوماتية للدراسات العليا
Total commission	143	74	69	32	14	18	77	45	32	34	15	19	مجموع الهيئة

عددالطلبة العراقيين الموجودين في الدراسات العليا موزعين حسب الهيئة والقسم والاختصاص والشهادة والجنس في الهيئة العراقية للحاسبات والمعلوماتية للعام الدراسي 2020 / 2021

Number of Iraqi students attended high studies distributed by college, certificate, and sex in Iraqi commission for information technology & computer for school year 2020/2021

Table (44) جدول (44)

commission	Department	Specialization	المجموع الكلي Grand total			دكتوراه Doctorate			ماجستير Master			دبلوم عالي High diploma			الاختصاص	القسم(الفرع)	الهيئة
			المجموع T	إناث F	ذكور M	المجموع T	إناث F	ذكور M	المجموع T	إناث F	ذكور M	المجموع T	إناث F	ذكور M			
Informatin technology institute for high studies	Computer sciences	Computer sciences	143	74	69	32	14	18	77	45	32	34	15	19	علوم الحاسوب	علوم الحاسوب	معهد المعلوماتية للدراسات العليا
Total commission			143	74	69	32	14	18	77	45	32	34	15	19		مجموع الهيئة	

جامعة المـــــوصـــــل

عدد الطلبة العراقيين المقبولين في الدراسات العليا موزعين حسب الكلية والشهادة والجنس في جامعة الموصل للعام الدراسي 2020 / 2021

Number of Iraqi students admitted in high studies distributed by college, certificate, and sex In the Al- Mosul University of for school year 2020/2021

Table (45) — جدول (45)

College	المجموع الكلي Grand total			دكتوراه Doctorate			ماجستير Master			دبلوم عالي High diploma			الكلية
	المجموع T	إناث F	ذكور M	المجموع T	إناث F	ذكور M	المجموع T	إناث F	ذكور M	المجموع T	إناث F	ذكور M	
Medicine	15	12	3	0	0	0	2	2	0	13	10	3	الطب
Dentistry	54	25	29	0	0	0	54	25	29	0	0	0	طب الاسنان
Pharmacy	13	10	3	0	0	0	13	10	3	0	0	0	الصيدلة
Nursing	31	8	23	0	0	0	31	8	23	0	0	0	التمريض
Engineering	159	80	79	30	14	16	102	49	53	27	17	10	الهندسة
Agriculture	116	49	67	33	12	21	74	31	43	9	6	3	الزراعة والغابات
Veterinary	54	26	28	9	5	4	45	21	24	0	0	0	الطب البيطري
Sciences	142	95	47	38	25	13	104	70	34	0	0	0	العلوم
Environment	22	15	7	0	0	0	22	15	7	0	0	0	كلية البيئة
Computer & Math	182	96	86	34	18	16	112	55	57	36	23	13	الحاسبات والرياضيات
Management and economy	319	108	211	40	8	32	147	51	96	132	49	83	الادارة واقتصاد
Education for sciences	47	28	19	0	0	0	47	28	19	0	0	0	التربية للعلوم الصرفة
Education for human sciences	290	137	153	49	19	30	214	109	105	27	9	18	التربية للعلوم الانسانية
Basic education	94	34	60	7	1	6	87	33	54	0	0	0	التربية الاساسية
Education for women	84	84	0	0	0	0	84	84	0	0	0	0	التربية للبنات
Literature	216	81	135	67	21	46	135	52	83	14	8	6	الاداب
Archeology	72	29	43	16	6	10	56	23	33	0	0	0	الاثار
Law	103	31	72	23	7	16	65	18	47	15	6	9	الحقوق
Political science	16	4	12	0	0	0	16	4	12	0	0	0	العلوم السياسية
Physical education and sports sciences	28	4	24	7	1	6	21	3	18	0	0	0	التربية البدنية وعلوم الرياضة
Fine Arts	11	3	8	0	0	0	11	3	8	0	0	0	الفنون الجميلة
Islamic sciences	43	21	22	0	0	0	43	21	22	0	0	0	العلوم الاسلامية
Univesity total	2111	980	1131	353	137	216	1485	715	770	273	128	145	مجموع الجامعة

عدد الطلبة العرب المقبولين في الدراسات العليا موزعين حسب الكلية والشهادة والجنس في جامعة الموصل للعام الدراسي 2020 / 2021

Number of Arab students admitted to high studies distributed by university, certificate and sex in the University of the Al- Mosul University year 2020/2021

Table (46) جدول (46)

Department	المجموع الكلي Grand total			دكتوراه Doctorate			ماجستير Master			دبلوم عالي High diploma			القسم
	المجموع T	إناث F	ذكور M	المجموع T	إناث F	ذكور M	المجموع T	إناث F	ذكور M	المجموع T	إناث F	ذكور M	
Electro-mechnics engineering	1	1	0	0	0	0	1	1	0	0	0	0	التربية للعلوم الصرفة
University total	1	1	0	0	0	0	1	1	0	0	0	0	مجموع الجامعة

Table (47) con. — تابع جدول (47)

Collage	Department	Specialization	المجموع الكلي Grand total المجموع T	إناث F	ذكور M	دكتوراه Doctorate المجموع T	إناث F	ذكور M	ماجستير Master المجموع T	إناث F	ذكور M	دبلوم عالي High diploma المجموع T	إناث F	ذكور M	الاختصاص	القسم(الفرع)	الكلية
Physics	Chemistry	organic	7	6	1	0	0	0	7	6	1	0	0	0	العضوية	الكيمياء	العلوم
		Inorganic	1	1	0	0	0	0	1	1	0	0	0	0	اللاعضوية		
		Physiology	1	0	1	1	0	1	0	0	0	0	0	0	الفيزياوية		
		Life	17	13	4	6	4	2	11	9	2	0	0	0	الحياتية		
		Industrial	5	3	2	0	0	0	5	3	2	0	0	0	الصناعية		
		Analytical	15	9	6	8	5	3	7	4	3	0	0	0	التحليلية		
	Department total		46	32	14	15	9	6	31	23	8	0	0	0	مجموع القسم		
	Physics	Physics	17	10	7	0	0	0	17	10	7	0	0	0	الفيزياء	الفيزياء	
		solid state	2	1	1	2	1	1	0	0	0	0	0	0	الحالة الصلبة		
	Department total		19	11	8	2	1	1	17	10	7	0	0	0	مجموع القسم		
	geology	Geochemistry	3	2	1	1	0	1	2	2	0	0	0	0	الجيو كيمياء	علوم الارض	
		Geophysics	1	1	0	1	1	0	0	0	0	0	0	0	المتحجرات		
		sediment	4	1	3	0	0	0	4	1	3	0	0	0	الرسوبيات		
	Department total		8	4	4	2	1	1	6	3	3	0	0	0	مجموع القسم		
	College total		142	95	47	38	25	13	104	70	34	0	0	0	مجموع الكلية		
Environment	Environment science		22	15	7	0	0	0	22	15	7	0	0	0		علوم البيئة	علوم البيئة وتقاناتها
Maths and Computer	Maths	pure	53	23	30	17	7	10	36	16	20	0	0	0	البحتة	الرياضيات	الحاسبات والرياضيات
	Computer Science		51	27	24	17	11	6	24	11	13	10	5	5		علوم الحاسوب	
	Statistics and Informatics		39	23	16	0	0	0	26	14	12	13	9	4		الاحصاء والمعلوماتية	
	Softwara engineering		39	23	16	0	0	0	26	14	12	13	9	4		هندسة برامجيات	
	College total		182	96	86	34	18	16	112	55	57	36	23	13		مجموع الكلية	
Management and economy	Management	Management	67	24	43	14	4	10	22	8	14	31	12	19	ادارة الاعمال	ادارة الاعمال	الادارة والاقتصاد
		Hospital Management	4	3	1	0	0	0	0	0	0	4	3	1	ادارة المستشفيات		
	Department total		71	27	44	14	4	10	22	8	14	35	15	20	مجموع القسم		

Table (47) con. — تابع جدول (47)

Collage	Department	Specialization	المجموع الكلي Grand total المجموع T	إناث F	ذكور M	دكتوراه Doctorate المجموع T	إناث F	ذكور M	ماجستير Master المجموع T	إناث F	ذكور M	دبلوم عالي High diploma المجموع T	إناث F	ذكور M	الاختصاص	القسم(الفرع)	الكلية
Agriculture	Agricultural Economics	Agricultural Economics	0	0	0	0	0	0	0	0	0	0	0	0	الاقتصاد الزراعي	الاقتصاد الزراعي	الزراعة والغابات
	Horticulture & Garden Engineering	Horticulture Science	20	11	9	5	1	4	12	8	4	3	2	1	علوم البستنة	البستنة وهندسة الحدائق	
	Soil science and water resources	Soil science and water resources	16	7	9	4	1	3	10	5	5	2	1	1	علوم التربة	علوم التربة والموارد المائية	
	Livestock	Livestock	14	0	14	5	0	5	9	0	9	0	0	0	الانتاج الحيواني	الانتاج الحيواني	
	Food science	Food science	14	8	6	6	2	4	8	6	2	0	0	0	علوم الاغذية	علوم الاغذية	
	Plant Protection		12	5	7	4	3	1	8	2	6	0	0	0		وقاية النبات	
	Machinery and agricultural machinery		9	2	7	0	0	0	9	2	7	0	0	0		المكائن والالات الزراعية	
	Field Crops	Field Crops	16	6	10	7	3	4	9	3	6	0	0	0	المحاصيل الحقلية	المحاصيل الحقلية	
	Forest science	Forest science	15	10	5	2	2	0	9	5	4	4	3	1	علوم الغابات	علوم الغابات	
	College total		116	49	67	33	12	21	74	31	43	9	6	3		مجموع الكلية	
Veterinary Medicine	Internal and preventive medicine	Internal and preventive medicine	7	1	6	2	1	1	5		5	0	0	0	الطب الوقائي	الطب الباطني والوقائي	الطب البيطري
		Pathological diagnoses	5	3	2	0	0	0	5	3	2	0	0	0	التشخيصات المرضية		
	Department total		12	4	8	2	1	1	10	3	7	0	0	0		مجموع القسم	
	Microbiology	Microbiology	4	3	1	3	2	1	1	1	0	0	0	0	الاحياء المجهرية	الاحياء المجهرية	
		Veterinary Parasites	1	0	1	1	0	1	0	0	0	0	0	0	الطفيليات البيطرية		
	Department total		5	3	2	4	2	2	1	1	0	0	0	0		مجموع القسم	
	Surgery and veterinary obstetrics	Surgery	3	2	1	3	2	1	0	0	0	0	0	0	الجراحة البيطرية	الجراحة والتوليد البيطري	
	veterinary physiology	Pharmacology	11	7	4	0	0	0	11	7	4	0	0	0	الادوية والسموم البيطرية	الفسلجة البيطرية	
		phsiology	6	4	2	0	0	0	6	4	2	0	0	0	الفسلجة البيطرية		
		biochemistry	2	2	0	0	0	0	2	2	0	0	0	0	الكيمياء الحياتية		
	Department total		19	13	6	0	0	0	19	13	6	0	0	0		مجموع القسم	
	diseases	Veterinary diseases	5	3	2	0	0	0	5	3	2	0	0	0	الامراض البيطرية	الامراض	
		poultry diseases	5	0	5	0	0	0	5	0	5	0	0	0	امراض الدواجن		
	Department total		10	3	7	0	0	0	10	3	7	0	0	0		مجموع القسم	
	public Health	public Health	5	1	4	0	0	0	5	1	4	0	0	0	الصحة العامة	الصحة العامة	
	College total		54	26	28	9	5	4	45	21	24	0	0	0		مجموع الكلية	
Physics	Life science	Microbiology	29	22	7	7	5	2	22	17	5	0	0	0	الاحياء المجهرية	علوم الحياة	العلوم
		Zoology	24	16	8	8	6	2	16	10	6	0	0	0	الحيوان		
		Botany	16	10	6	4	3	1	12	7	5	0	0	0	النبات		
	Department total		69	48	21	19	14	5	50	34	16	0	0	0		مجموع القسم	

Table (47) con. — تابع جدول (47)

Collage	Department	Specialization	المجموع الكلي Grand total المجموع T	إناث F	ذكور M	دكتوراه Doctorate المجموع T	إناث F	ذكور M	ماجستير Master المجموع T	إناث F	ذكور M	دبلوم عالي High diploma المجموع T	إناث F	ذكور M	الاختصاص	القسم(الفرع)	الكلية
Physics	Chemistry	organic	7	6	1	0	0	0	7	6	1	0	0	0	العضوية	الكيمياء	العلوم
		Inorganic	1	1	0	0	0	0	1	1	0	0	0	0	اللاعضوية		
		Physiology	1	0	1	1	0	1	0	0	0	0	0	0	الفيزياوية		
		Life	17	13	4	6	4	2	11	9	2	0	0	0	الحياتية		
		Industrial	5	3	2	0	0	0	5	3	2	0	0	0	الصناعية		
		Analytical	15	9	6	8	5	3	7	4	3	0	0	0	التحليلية		
	Department total		46	32	14	15	9	6	31	23	8	0	0	0	مجموع القسم		
	Physics	Physics	17	10	7	0	0	0	17	10	7	0	0	0	الفيزياء	الفيزياء	
		solid state	2	1	1	2	1	1	0	0	0	0	0	0	الحالة الصلبة		
	Department total		19	11	8	2	1	1	17	10	7	0	0	0	مجموع القسم		
	geology	Geochemistry	3	2	1	1	0	1	2	2	0	0	0	0	الجيو كيمياء	علوم الارض	
		Geophysics	1	1	0	1	1	0	0	0	0	0	0	0	المتحجرات		
		sediment	4	1	3	0	0	0	4	1	3	0	0	0	الرسوبيات		
	Department total		8	4	4	2	1	1	6	3	3	0	0	0	مجموع القسم		
	College total		142	95	47	38	25	13	104	70	34	0	0	0	مجموع الكلية		
Environment	Environment science		22	15	7	0	0	0	22	15	7	0	0	0		علوم البيئة	علوم البيئة وتقاناتها
Maths and Computer	Maths	pure	53	23	30	17	7	10	36	16	20	0	0	0	البحتة	الرياضيات	الحاسبات والرياضيات
	Computer Science		51	27	24	17	11	6	24	11	13	10	5	5		علوم الحاسوب	
	Statistics and Informatics		39	23	16	0	0	0	26	14	12	13	9	4		الاحصاء والمعلوماتية	
	Softwara engineering		39	23	16	0	0	0	26	14	12	13	9	4		هندسة برامجيات	
	College total		182	96	86	34	18	16	112	55	57	36	23	13	مجموع الكلية		
Management and economy	Management	Management	67	24	43	14	4	10	22	8	14	31	12	19	ادارة الاعمال	ادارة الاعمال	الادارة والاقتصاد
		Hospital Management	4	3	1	0	0	0	0	0	0	4	3	1	ادارة المستشفيات		
	Department total		71	27	44	14	4	10	22	8	14	35	15	20	مجموع القسم		

Table (47) con.

تابع جدول (47)

Collage	Department	Specialization	المجموع الكلي Grand total المجموع T	إناث F	ذكور M	دكتوراه Doctorate المجموع T	إناث F	ذكور M	ماجستير Master المجموع T	إناث F	ذكور M	دبلوم عالي High diploma المجموع T	إناث F	ذكور M	الاختصاص	القسم(الفرع)	الكلية
Management and economy	Industrial management	Industrial management	20	4	16	0	0	0	0	0	0	20	4	16	الادارة الصناعية	الادارة الصناعية	الادارة والاقتصاد
		Quality Management	29	8	21	8	2	6	16	3	13	5	3	2	ادارة الجودة		
	Department total		49	12	37	8	2	6	16	3	13	25	7	18	مجموع القسم		
	Accounting	Accounting	60	10	50	7	2	5	25	4	21	28	4	24	المحاسبة	المحاسبة	
	Banking and Finance	Banking and Finance	26	10	16	0	0	0	26	10	16	0	0	0	العلوم المالية والمصرفية	العلوم المالية والمصرفية	
		finance	11	5	6	0	0	0	0	0	0	11	5	6	مالية		
		banking	7	5	2	0	0	0	0	0	0	7	5	2	مصرفية		
	Department total		44	20	24	0	0	0	26	10	16	18	10	8	مجموع القسم		
	Economy	Economy	54	22	32	11	0	11	26	12	14	17	10	7	الاقتصاد	الاقتصاد	
	Marketing Management		16	6	10	0	0	0	16	6	10	0	0	0		ادارة التسويق	
	Management Information Systems		25	11	14	0	0	0	16	8	8	9	3	6		نظم المعلومات الادارية	
	Collage total		319	108	211	40	8	32	147	51	96	132	49	83		مجموع الكلية	
Education for sciences	biology	biology	13	8	5	0	0	0	13	8	5	0	0	0	علوم الحياة	علوم الحياة	التربية للعلوم الصرفة
		Teaching methods	8	3	5	0	0	0	8	3	5	0	0	0	طرائق تدريس		
	Department total		21	11	10	0	0	0	21	11	10	0	0	0	مجموع القسم		
	Chemistry	Chemistry	0	0	0	0	0	0	0	0	0	0	0	0	الكيمياء	الكيمياء	
	Physiology	Physiology	13	9	4	0	0	0	13	9	4	0	0	0	الفيزياء	الفيزياء	
	Maths	Maths	13	8	5	0	0	0	13	8	5	0	0	0	الرياضيات	الرياضيات	
	Collage total		47	28	19	0	0	0	47	28	19	0	0	0		مجموع الكلية	
Education for Human Sciences	Arabic languag	Arabic languag	59	20	39	15	2	13	44	18	26	0	0	0	اللغة العربية	اللغة العربية	التربية للعلوم الانسانية
	English language	Linguistics and English Language Teaching	26	17	9	0	0	0	26	17	9	0	0	0	علم اللغة وتدريس اللغة الانكليزية	اللغة الانكليزية	
	history	history	56	27	29	13	3	10	43	24	19	0	0	0	التاريخ	التاريخ	
	Geographically	geography	49	15	34	0	0	0	33	10	23	16	5	11	الجغرافية	الجغرافية	

Table (47) con. تابع جدول (47)

Collage	Department	Specialization	المجموع الكلي Grand total المجموع T	إناث F	ذكور M	دكتوراه Doctorate المجموع T	إناث F	ذكور M	ماجستير Master المجموع T	إناث F	ذكور M	دبلوم عالي High diploma المجموع T	إناث F	ذكور M	الاختصاص	القسم(الفرع)	الكلية
Education for Human Sciences	Educational psychology	Educational psychology	65	36	29	21	14	7	33	18	15	11	4	7	علم النفس التربوي	التربية وعلم النفس	التربية للعلوم الانسانية
	Methods of Teaching Quran and Islamic Education	Methods of Teaching Quran and Islamic Education	35	22	13	0	0	0	35	22	13	0	0	0	طرائق تدريس القران والتربية الاسلامية	طرائق تدريس القران والتربية الاسلامية	
	College total		290	137	153	49	19	30	214	109	105	27	9	18		مجموع الكلية	
Basic education	Arabic language	Arabic language	17	11	6	0	0	0	17	11	6	0	0	0	اللغة	اللغة العربية	التربية الاساسية
	History	Islamic history	14	1	13	0	0	0	14	1	13	0	0	0	التاريخ الاسلامي	التاريخ	
	physical education	physical education	25	3	22	7	1	6	18	2	16	0	0	0	العلوم الرياضية	التربية الرياضية	
	Special Education	General teaching methods	19	11	8	0	0	0	19	11	8	0	0	0	طرائق تدريس عامة	التربية الخاصة	
	Islamic education	Islamic education	19	8	11	0	0	0	19	8	11	0	0	0	التربية الاسلامية	التربية الاسلامية	
	College total		94	34	60	7	1	6	87	33	54	0	0	0		مجموع الكلية	
Education for women	biology		18	18	0	0	0	0	18	18	0	0	0	0		علوم الحياة	التربية للبنات
	Chemistry		23	23	0	0	0	0	23	23	0	0	0	0		الكيمياء	
	Arabic language	Arabic language	14	14	0	0	0	0	14	14	0	0	0	0	اللغة العربية	اللغة العربية	
		Arabic literature	10	10	0	0	0	0	10	10	0	0	0	0	الادب العربي		
	Department total		24	24	0	0	0	0	24	24	0	0	0	0		مجموع القسم	
	Physical education and sports sciences		19	19	0	0	0	0	19	19	0	0	0	0		التربية البدنية وعلوم الر ياضة	
	College total		84	84	0	0	0	0	84	84	0	0	0	0		مجموع الكلية	
Literature	Arabic language	Arabic language	30	11	19	11	3	8	19	8	11	0	0	0	اللغة	اللغة العربية	الاداب
		Arabic literature	27	15	12	7	6	1	20	9	11	0	0	0	الادب		
	Department total		57	26	31	18	9	9	39	17	22	0	0	0		مجموع القسم	

تابع جدول (47)

Table (47) con.

Collage	Department	Specialization	المجموع الكلي Grand total المجموع T	إناث F	ذكور M	دكتوراه Doctorate المجموع T	إناث F	ذكور M	ماجستير Master المجموع T	إناث F	ذكور M	دبلوم عالي High diploma المجموع T	إناث F	ذكور M	الاختصاص	القسم(الفرع)	الكلية
Literature	English language	English language	12	5	7	12	5	7	0	0	0	0	0	0	اللغة الانكليزية	اللغة الانكليزية	الاداب
	history	Islamic history	25	8	17	5	2	3	20	6	14	0	0	0	التاريخ الاسلامي	التاريخ	
		Modren history	32	5	27	15	2	13	17	3	14	0	0	0	التاريخ الحديث		
	Department total		57	13	44	20	4	16	37	9	28	0	0	0	مجموع القسم		
	Sociology	Sociology	52	18	34	17	3	14	21	7	14	14	8	6	الاجتماع	الاجتماع	
		Libraies and information	8	6	2	0	0	0	8	6	2	0	0	0	المكتبات والمعلومات	المكتبات والمعلومات	
	Translation	Translation	20	8	12	0	0	0	20	8	12	0	0	0	الترجمة	الترجمة	
	French language	French language	10	5	5	0	0	0	10	5	5	0	0	0	اللغة الفرنسية	اللغة الفرنسية	
	College total		216	81	135	67	21	46	135	52	83	14	8	6	مجموع الكلية		
Archaeology	Old Iraqi inscriptions	Old Iraqi inscriptions	22	10	12	9	4	5	13	6	7	0	0	0	الاثار القديمة	الآثار القديمة	الاثار
		Islamic antiquities	18	7	11	0	0	0	18	7	11	0	0	0	الاثار الاسلامية		
	Department total		40	17	23	9	4	5	31	13	18	0	0	0	مجموع القسم		
	ancient iraqi languages	ancient iraqi languages	16	5	11	7	2	5	9	3	6	0	0	0	لغات عراقية قديمة	لغات عراقية قديمة	
	The ancient civilization of Iraq	Civiliation	16	7	9	0	0	0	16	7	9	0	0	0	حضارة العراق القديم	الحضارة	
	College total		72	29	43	16	6	10	56	23	33	0	0	0		مجموع الكلية	
Political science	Public policy and international relations		16	4	12	0	0	0	16	4	12	0	0	0		السياسة العامة والعلاقات الدولية	العلوم السياسية
Law	human rights	human rights	32	11	21	0	0	0	17	5	12	15	6	9	حقوق الانسان	حقوق الانسان	الحقوق
	Public Law	Public Law	39	11	28	13	4	9	26	7	19	0	0	0	القانون العام	القانون العام	
	private law	private law	32	9	23	10	3	7	22	6	16	0	0	0	القانون الخاص	القانون الخاص	
	College total		103	31	72	23	7	16	65	18	47	15	6	9		مجموع الكلية	
Physical education and sports sciences		Physical education and sports sciences	21	3	18	0	0	0	21	3	18	0	0	0	التربية البدنية وعلوم الرياضة		التربية البدنية وعلوم الرياضة
		Sports Training	3	0	3	3	0	3	0	0	0	0	0	0	التدريب الرياضي		
		Teaching methods	2	0	2	2	0	2	0	0	0	0	0	0	القياس والتقويم		
		Management and Orgaiztion	1	0	1	1	0	1	0	0	0	0	0	0	الادارة والتنظيم		
		Biomechanics	1	1	0	1	1	0	0	0	0	0	0	0	تعلم حركي		
	College total		28	4	24	7	1	6	21	3	18	0	0	0		مجموع الكلية	
Fine arts	Performing arts	representation	11	3	8	0	0	0	11	3	8	0	0	0	تمثيل	الفنون المسرحية	الفنون الجميلة
Islamic sciences	sharia	Fiqh and its foundations	23	10	13	0	0	0	23	10	13	0	0	0	الفقه واصوله	الشريعة	العلوم الاسلامية
	isiamic creed dentistry	Religion basics	20	11	9	0	0	0	20	11	9	0	0	0	اصول الدين	العقيدة والفكر الاسلامي	
	College total		43	21	22	0	0	0	43	21	22	0	0	0		مجموع الكلية	
	University total		2111	980	1131	353	137	216	1485	715	770	273	128	145		مجموع الجامعة	

عدد الطلبة العرب المقبولين في الدراسات العليا موزعين حسب القسم والفرع والاختصاص والشهادة والجنس في جامعة الموصل للعام الدراسي 2020 / 2021

Number of Arab students admitted to high studies distributed by college, department, specialisation, certificate and sex in the Al- Mosul for year 2020/2021

Table(48) جدول (48)

Collage	Department	Specialization	المجموع الكلي Grand total			دكتوراه Doctorate			ماجستير Master			دبلوم عالي High diploma			الاختصاص	القسم (الفرع)	الكلية
			المجموع T	إناث F	ذكور M	المجموع T	إناث F	ذكور M	المجموع T	إناث F	ذكور M	المجموع T	إناث F	ذكور M			
Education for sciences	biology		1	1	0	0	0	0	1	1	0	0	0	0		علوم الحياة	التربية للعلوم الصرفة
	Total unuversities		1	1	0	0	0	0	1	1	0	0	0	0		مجموع الجامعة	

عدد الطلبة العراقيين الموجودين في الدراسات العليا موزعين حسب الكلية والشهادة والجنس في جامعة الموصل للعام الدراسي 2020 / 2021

Number of Iraqi students enrolled in high studies distributed by college, certificate, and sex In Al- Mosul university for 2020/2021

Table (49) — جدول (49)

College	المجموع الكلي Grand total			دكتوراه Doctorate			ماجستير Master			دبلوم عالي High diploma			الكلية
	المجموع T	إناث F	ذكور M	المجموع T	إناث F	ذكور M	المجموع T	إناث F	ذكور M	المجموع T	إناث F	ذكور M	
Medicine	79	65	14	10	6	4	37	32	5	32	27	5	الطب
Dentistry	150	79	71	11	6	5	133	70	63	6	3	3	طب الاسنان
Pharmacy	25	19	6	1	0	1	24	19	5	0	0	0	الصيدلة
Nursing	54	15	39	0	0	0	54	15	39	0	0	0	التمريض
Engineering	359	174	185	61	22	39	252	127	125	46	25	21	الهندسة
Agriculture	353	135	218	109	35	74	220	86	134	24	14	10	الزراعة والغابات
Veterinary	96	43	53	17	7	10	79	36	43	0	0	0	الطب البيطري
Sciences	293	187	106	93	58	35	200	129	71	0	0	0	العلوم
Environment	37	22	15	0	0	0	37	22	15	0	0	0	كلية البيئة وتقاناتها
Computer & Math	387	184	203	101	53	48	223	97	126	63	34	29	الحاسبات والرياضيات
Management and economy	620	210	410	112	29	83	306	114	192	202	67	135	الادارة واقتصاد
Education for sciences	195	119	76	57	43	14	138	76	62	0	0	0	التربية للعلوم الصرفة
Education for human sciences	549	255	294	108	40	68	413	205	208	28	10	18	التربية للعلوم الانسانية
Basic education	202	63	139	16	1	15	186	62	124	0	0	0	التربية الاساسية
Education for women	166	166	0	0	0	0	166	166	0	0	0	0	التربية للبنات
Literature	509	177	332	165	58	107	313	100	213	31	19	12	الاداب
Archeology	102	40	62	21	8	13	81	32	49	0	0	0	الاثار
Law	272	86	186	72	26	46	148	40	108	52	20	32	الحقوق
Political science	41	12	29	0	0	0	41	12	29	0	0	0	العلوم السياسية
physical education	95	10	85	49	4	45	46	6	40	0	0	0	التربية البدنية وعلوم الرياضة
Fine Arts	19	3	16	0	0	0	19	3	16	0	0	0	الفنون الجميلة
Islamic sciences	91	48	43	0	0	0	91	48	43	0	0	0	العلوم الاسلامية
Univesity total	4694	2112	2582	1003	396	607	3207	1497	1710	484	219	265	مجموع الجامعة

عدد الطلبة العرب الموجودين في الدراسات العليا موزعين حسب الكلية والشهادة والجنس في جامعة الموصل للعام الدراسي 2020 / 2021

Number of Iraqi students enrolled in high studies distributed by college, certificate, and sex in Al- Mosul University for school year 2020/2021

Table (50) **جدول (50)**

College	المجموع الكلي Grand total			دكتوراه Doctorate			ماجستير Master			دبلوم عالي High diploma			الكلية
	المجموع T	إناث F	ذكور M	المجموع T	إناث F	ذكور M	المجموع T	إناث F	ذكور M	المجموع T	إناث F	ذكور M	
Education for sciences	1	1	0	0	0	0	0	1	0	0	0	0	التربية للعلوم الصرفة
University total	1	1	0	0	0	0	0	1	0	0	0	0	مجموع الجامعة

عدد الطلبة العراقيين الموجودين في الدراسات العليا موزعين حسب الكلية والقسم والاختصاص والشهادة والجنس في جامعة الموصل للعام الدراسي 2020 / 2021

Number of Iraqi students enrolled to high studies distributed by college, department, specialization, certificate, and sex Al- Mosul university for 2020/2021

Table (51) جدول (51)

Collage	Department	Specialization	المجموع الكلي Grand total المجموع T	إناث F	ذكور M	دكتوراه Doctorate المجموع T	إناث F	ذكور M	ماجستير Master المجموع T	إناث F	ذكور M	دبلوم عالي High diploma المجموع T	إناث F	ذكور M	الاختصاص	القسم(الفرع)	الكلية
Medicine	Anatomy and tissue	Anatomy and tissue	9	5	4	3	3	0	6	2	4	0	0	0	التشريح والانسجة	التشريح والانسجة	الطب
	Medical physiology	Medical physiology	6	5	1	0	0	0	6	5	1	0	0	0	الفسلجة الطبية	الفسلجة الطبية	
	pharmaceutical	pharmaceutical	17	13	4	7	3	4	10	10	0	0	0	0	الادوية	الادوية	
	Community Medicine	family Medicine	23	20	3	0	0	0	2	2	0	21	18	3	طب الاسرة	طب المجتمع	
	Microbiology	Microbiolog	9	9	0	0	0	0	9	9	0	0	0	0	الامراض	الامراض	
	Biochemistry	Biochemistry	3	3	0	0	0	0	3	3	0	0	0	0	الكيمياء الحياتية	الكيمياء الحياتية	
	Articulationes and medical training	Articulationes and medical training	11	9	2	0	0	0	0	0	0	11	9	2	مفاصل وتاهيل طبي	مفاصل وتاهيل طبي	
	Microbiology	Microbiology	1	1	0	0	0	0	1	1	0	0	0	0	الاحياء المجهرية	الاحياء المجهرية	
	College total		79	65	14	10	6	4	37	32	5	32	27	5	مجموع الكلية		
Dentistry	Dental Industry	Dental Industry	18	9	9	0	0	0	18	9	9	0	0	0	تقويم الاسنان	تقويم الاسنان	طب الاسنان
		Oral and maxillofacial surgery	15	11	4	0	0	0	15	11	4	0	0	0	طب الاسنان الوقائي		
	Department total		33	20	13	0	0	0	33	20	13	0	0	0	مجموع القسم		
	Dental Industry	Dental Industry	33	9	24	1	0	1	32	9	23	0	0	0	صناعة الاسنان	صناعة الاسنان	
	Oral and maxillofacial surgery	Oral and maxillofacial surgery	18	9	9	0	0	0	18	9	9	0	0	0	جراحة الفم والوجه والفكين	جراحة الفم والوجه والفكين	
		Oral and dental surgery	6	3	3	0	0	0	0	0	0	6	3	3	جراحة الفم والاسنان		
	Department total		24	12	12	0	0	0	18	9	9	6	3	3	مجموع القسم		
	Dental treatment and conservative treatment	Dental treatment and conservative treatment	19	13	6	0	0	0	19	13	6	0	0	0	معالجة اسنان وعلاج تحفظي	معالجة اسنان وعلاج تحفظي	
	Basic Sciences	Oral microbiology	5	3	2	0	0	0	5	3	2	0	0	0	الاحياء المجهرية الفموية	العلوم الاساسية	
		Oral medications	26	16	10	0	0	0	26	16	10	0	0	0	الادوية الفموية		
		dentistry	10	6	4	10	6	4	0	0	0	0	0	0	فلسفة علوم طب الاسنان		
	Department total		41	25	16	10	6	4	31	19	12	0	0	0	مجموع القسم		
	College total		150	79	71	11	6	5	133	70	63	6	3	3	مجموع الكلية		
Pharmacy	Pharmacy	General Pharmacy	24	19	5	0	0	0	24	19	5	0	0	0	الصيدلية عام	الصيدلية	الصيدلة
	Pharmatical chemistry	Pharmatical chemistry	1	0	1	1	0	1	0	0	0	0	0	0	الكيمياء الصيدلانية	الكيمياء الصيدلانية	
	College total		25	19	6	1	0	1	24	19	5	0	0	0	مجموع الكلية		

Table (51) con. — تابع جدول (51)

Collage	Department	Specialization	المجموع الكلي Grand total المجموع T	إناث F	ذكور M	دكتوراه Doctorate المجموع T	إناث F	ذكور M	ماجستير Master المجموع T	إناث F	ذكور M	دبلوم عالي High diploma المجموع T	إناث F	ذكور M	الاختصاص	القسم(الفرع)	الكلية
Nursing		nursing scipnil	54	15	39	0	0	0	54	15	39	0	0	0	علوم في التمريض		التمريض
engineering	civil engineering	Construction and Construction Engineering	48	22	26	8	3	5	31	19	12	9	0	9	هندسة البناء والانشاءات	الهندسة المدنية	الهندسة
		Roods and bridges engineeing	12	7	5	0	0	0	12	7	5	0	0	0	هندسة الطرق والجسور		
		Soil mechanics and foundation engineering	18	9	9	0	0	0	12	5	7	6	4	2	ميكانيك التربة وهندسة الاسس		
	Department total		78	38	40	8	3	5	55	31	24	15	4	11	مجموع القسم		
	Architecture	Architecture	47	38	9	0	0	0	47	38	9	0	0	0	العمارة	هندسة العمارة	
	Mechanical engineering	Fluids and refractories	21	4	17	0	0	0	21	4	17	0	0	0	الموائع والحراريات	الهندسة الميكانيكية	
		Mechanical engineering	16	3	13	0	0	0	16	3	13	0	0	0	الهندسة الميكانيكية		
	Department total		37	7	30	0	0	0	37	7	30	0	0	0	مجموع القسم		
	electrical engineering		101	47	54	18	6	12	58	22	36	25	19	6		الهندسة الكهربائية	
	Computer Engineering		66	34	32	35	13	22	31	21	10	0	0	0		هندسة الحاسوب	
	Engineering of dams and water resources	Dams and resources	10	3	7	0	0	0	4	1	3	6	2	4	السدود والموارد	هندسة السدود والموارد المائية	
		Irrigation and Punture	7	3	4	0	0	0	7	3	4	0	0	0	ري وبزل		
		Hydrologist	6	1	5	0	0	0	6	1	5	0	0	0	هيدرولوجي		
		Hydraulic	7	3	4	0	0	0	7	3	4	0	0	0	هيدروليك		
	Department total		30	10	20	0	0	0	24	8	16	6	2	4	مجموع القسم		
College total			359	174	185	61	22	39	252	127	125	46	25	21	مجموع الكلية		
Agricultural and Forestry	Agricultural Extension	Agricultural Extension	6	2	4	0	0	0	6	2	4	0	0	0	الارشاد الزراعي	الارشاد الزراعي	الزراعة والغابات
	Agricultural Economics	Agricultural Economics	11	6	5	1	1	0	10	5	5	0	0	0	الاقتصاد الزراعي	الاقتصاد الزراعي	
	Horticulture & Garden Engineering	Horticulture Science	58	33	25	16	5	11	33	22	11	9	6	3	علوم البستنة	البستنة وهندسة الحدائق	
		Tissue Culture	1	0	1	1	0	1	0	0	0	0	0	0	زراعة الانسجة		
		the fruit	1	0	1	1	0	1	0	0	0	0	0	0	الفاكهة		
		Department total	60	33	27	18	5	13	33	22	11	9	6	3	مجموع القسم		

Table (51) con. — تابع جدول (51)

Collage	Department	Specialization	المجموع الكلي Grand total المجموع T	إناث F	ذكور M	دكتوراه Doctorate المجموع T	إناث F	ذكور M	ماجستير Master المجموع T	إناث F	ذكور M	دبلوم عالي High diploma المجموع T	إناث F	ذكور M	الاختصاص	القسم(الفرع)	الكلية
Agricultural and Forestry	Soil science and water resources	Soil Sciences	45	18	27	13	3	10	23	11	12	9	4	5	علوم التربة	علوم التربة والموارد المائية	الزراعة والغابات
		Soil physics	2	0	2	2	0	2	0	0	0	0	0	0	فيزياء التربة		
	Department total		47	18	29	15	3	12	23	11	12	9	4	5	مجموع القسم		
	Livestock	Livestock	40	5	35	13	2	11	27	3	24	0	0	0	الانتاج الحيواني	الانتاج الحيواني	
	Food science	Food	1	1	0	1	1	0	0	0	0	0	0	0	اغذية	علوم الاغذية	
		Food science	38	15	23	15	5	10	23	10	13	0	0	0	علوم الاغذية		
	Department total		39	16	23	16	6	10	23	10	13	0	0	0	مجموع القسم		
	Plant Protection	Plant Diseases	26	10	16	10	6	4	16	4	12	0	0	0	وقاية النبات	وقاية النبات	
		Plant Protection	10	5	5	4	2	2	6	3	3	0	0	0	امراض النبات		
		Insects	9	5	4	2	0	2	7	5	2	0	0	0	الحشرات		
	Department total		45	20	25	16	8	8	29	12	17	0	0	0	مجموع القسم		
	Machinery and agricultural machinery		20	1	19	0	0	0	20	1	19	0	0	0		المكائن والالات الزراعية	
	Field Crops	Field Crops	41	10	31	18	4	14	23	6	17	0	0	0	المحاصيل الحقلية	المحاصيل الحقلية	
	Forest science	Forest science	43	24	19	11	6	5	26	14	12	6	4	2	علوم الغابات	علوم الغابات	
		Forest development	1	0	1	1	0	1	0	0	0	0	0	0	تنمية الغابات		
	Department total		44	24	20	12	6	6	26	14	12	6	4	2	مجموع القسم		
	College total		353	135	218	109	35	74	220	86	134	24	14	10	مجموع الكلية		

Table (51) con. — تابع جدول (51)

Collage	Department	Specialization	المجموع الكلي Grand total المجموع T	إناث F	ذكور M	دكتوراه Doctorate المجموع T	إناث F	ذكور M	ماجستير Master المجموع T	إناث F	ذكور M	دبلوم عالي High diploma المجموع T	إناث F	ذكور M	الاختصاص	القسم(الفرع)	الكلية
Veterinary	Veterinary Internal Medicine	Internal and preventive medicine	10	3	7	2	1	1	8	2	6	0	0	0	الطب الوقائي	الطب الباطني البيطري	الطب البيطري
		Pathological diagnoses	8	5	3	0	0	0	8	5	3	0	0	0	التشخيصات المرضية		
	Department total		18	8	10	2	1	1	16	7	9	0	0	0	مجموع القسم		
	Microbiology	Veterinary microbiology	8	6	2	3	2	1	5	4	1	0	0	0	الاحياء المجهرية البيطرية	الاحياء المجهرية	
		Veterinary parasites	5	3	2	2	1	1	3	2	1	0	0	0	الطفيليات البيطرية		
	Department total		13	9	4	5	3	2	8	6	2	0	0	0	مجموع القسم		
	Veterinary public health	Veterinary surgery	11	2	9	7	2	5	4	0	4	0	0	0	الجراحة البيطرية	الصحة العامة البيطرية	
		Veterinary obstetrics	4	1	3	0	0	0	4	1	3	0	0	0	التوليد البيطري		
		Department total	15	3	12	7	2	5	8	1	7	0	0	0	مجموع القسم		
	Veterinary physiology	Veterinary medicine	16	10	6	0	0	0	16	10	6	0	0	0	الادوية البيطرية	الفسلجة البيطرية	
		Veterinary physioloical	7	5	2	0	0	0	7	5	2	0	0	0	الفسلجة البيطرية		
		Biochemistry	5	3	2	3	1	2	2	2	0	0	0	0	الكيمياء الحياتية		
	Department total		28	18	10	3	1	2	25	17	8	0	0	0	مجموع القسم		
	Poultry Diseases	Veterinary diseases	4	2	2	0	0	0	4	2	2	0	0	0	الامراض البيطرية	امراض الدواجن	
		poultry and diseases	7	1	6	0	0	0	7	1	6	0	0	0	امراض ودواجن		
	Department total		11	3	8	0	0	0	11	3	8	0	0	0	مجموع القسم		
	Public Health	Public Health	7	2	5	0	0	0	7	2	5	0	0	0	الصحة العامة	الصحة العامة	
	Anatomy and histology	Veterinary histology	4	0	4	0	0	0	4	0	4	0	0	0	التشريح والانسجة	التشريح والانسجة	
	College total		96	43	53	17	7	10	79	36	43	0	0	0	مجموع الكلية		
science	biology	Microbiology	55	44	11	19	16	3	36	28	8	0	0	0	الاحياء المجهرية	علوم الحياة	العلوم
		Zoology	46	31	15	14	10	4	32	21	11	0	0	0	الحيوان		
		Botany	35	24	11	12	8	4	23	16	7	0	0	0	النبات		
	Department total		136	99	37	45	34	11	91	65	26	0	0	0	مجموع القسم		
	Chemistry	organic	14	9	5	5	3	2	9	6	3	0	0	0	العضوية	الكيمياء	
		Inorganic	5	3	2	0	0	0	5	3	2	0	0	0	اللاعضوية		
		Analytical analysis	20	13	7	10	7	3	10	6	4	0	0	0	التحليلية		
		Physiology	9	2	7	4	0	4	5	2	3	0	0	0	الفيزياوية		
		Life	31	24	7	10	7	3	21	17	4	0	0	0	الحياتية		
		Industrial	17	9	8	6	2	4	11	7	4	0	0	0	الصناعية		
	Department total		96	60	36	35	19	16	61	41	20	0	0	0	مجموع القسم		

Table (51) con. — تابع جدول (51)

Collage	Department	Specialization	المجموع الكلي Grand total المجموع T	إناث F	ذكور M	دكتوراه Doctorate المجموع T	إناث F	ذكور M	ماجستير Master المجموع T	إناث F	ذكور M	دبلوم عالي High diploma المجموع T	إناث F	ذكور M	الاختصاص	القسم(الفرع)	الكلية
science	Physics	Physics	31	17	14	0	0	0	31	17	14	0	0	0	الفيزياء	الفيزياء	العلوم
		solid state	3	1	2	3	1	2	0	0	0	0	0	0	الحالة الصلبة		
	Department total		34	18	16	3	1	2	31	17	14	0	0	0	مجموع القسم		
	geology	Geochemistry	14	6	8	6	3	3	8	3	5	0	0	0	الجيو كيمياء	علوم الارض	
		Sediments	6	1	5	1	0	1	5	1	4	0	0	0	الرسوبيات		
		Fossils	7	3	4	3	1	2	4	2	2	0	0	0	متحجرات		
	Department total		27	10	17	10	4	6	17	6	11	0	0	0	مجموع القسم		
	College total		293	187	106	93	58	35	200	129	71	0	0	0	مجموع الكلية		
Environment	Environment science		37	22	15	0	0	0	37	22	15	0	0	0		علوم البيئة	علوم البيئة وتقاناتها
Computer and Mathematics Science	Mathematics		127	52	75	52	25	27	75	27	48	0	0	0	البحتة	الرياضيات	علوم الحاسوب والرياضيات
	Computer Science		138	65	73	49	28	21	62	27	35	27	10	17		علوم الحاسوب	
	Statistics and Informatics	Statistics	83	44	39	0	0	0	60	29	31	23	15	8	الاحصاء	الاحصاء والمعلوماتية	
	Software Engineering		39	23	16	0	0	0	26	14	12	13	9	4		هندسة البرامجيات	
	College total		387	184	203	101	53	48	223	97	126	63	34	29	مجموع الكلية		

Table (51) con. | تابع جدول (51)

Collage	Department	Specialization	المجموع الكلي Grand total المجموع T	إناث F	ذكور M	دكتوراه Doctorate المجموع T	إناث F	ذكور M	ماجستير Master المجموع T	إناث F	ذكور M	دبلوم عالي High diploma المجموع T	إناث F	ذكور M	الاختصاص	القسم(الفرع)	الكلية
Management and Economics	Administrative information system	Administrative information system	26	12	14	0	0	0	17	9	8	9	3	6	نظم المعلومات الادارية	نظم المعلومات الادارية	الادارة والاقتصاد
	Business Management	Business Management	151	52	99	44	14	30	59	21	38	48	17	31	ادارة الاعمال	ادارة الاعمال	
		Hospital Management	4	3	1	0	0	0	0	0	0	4	3	1	ادارة المستشفيات		
	Department total		155	55	100	44	14	30	59	21	38	52	20	32	مجموع القسم		
	Industrial Management	Industrial Management	76	24	52	20	7	13	39	11	28	17	6	11	الادارة الصناعية	الادارة الصناعية	
		Quality Management	37	4	33	0	0	0	0	0	0	37	4	33	ادارة الجودة		
	Department total		113	28	85	20	7	13	39	11	28	54	10	44	مجموع القسم		
	Accounting	Accounting	113	24	89	22	6	16	53	11	42	38	7	31	المحاسبة	المحاسبة	
	Banking and Finance	Banking and Finance	54	23	31	0	0	0	54	23	31	0	0	0	العلوم المالية والمصرفية	العلوم المالية والمصرفية	
		finance	12	6	6	0	0	0	0	0	0	12	6	6	مالية		
		banking	13	6	7	0	0	0	0	0	0	13	6	7	مصرفية		
	Department total		79	35	44	0	0	0	54	23	31	25	12	13	مجموع القسم		
	Economy	Economy	104	44	60	26	2	24	54	27	27	24	15	9	الاقتصاد	الاقتصاد	
	Marketing Management		30	12	18	0	0	0	30	12	18	0	0	0		ادارة التسويق	
	College total		620	210	410	112	29	83	306	114	192	202	67	135	مجموع الكلية		
Education for Pure	Life science	Life science	86	58	28	33	27	6	53	31	22	0	0	0	علوم الحياة	علوم الحياة	التربية للعلوم الصرفة
		Teaching methods	11	5	6	0	0	0	11	5	6	0	0	0	طرائق تدريس		
	Department total		97	63	34	33	27	6	64	36	28	0	0	0	مجموع القسم		
	Chemistry	Chemistry	44	26	18	24	16	8	20	10	10	0	0	0	الكيمياء	الكيمياء	
	Physics	Physics	30	15	15	0	0	0	30	15	15	0	0	0	الفيزياء	الفيزياء	
	Mathematics	Mathematics	24	15	9	0	0	0	24	15	9	0	0	0	الرياضيات	الرياضيات	
	College total		195	119	76	57	43	14	138	76	62	0	0	0	مجموع الكلية		
Education for Human	Arabic Language	Arabic Language	112	26	86	35	5	30	77	21	56	0	0	0	اللغة العربية	اللغة العربية	التربية للعلوم الانسانية
	english Language	Linguistics and English Language Teaching	69	44	25	0	0	0	69	44	25	0	0	0	علم اللغة وتدريس اللغة الانكليزية	اللغة الانكليزية	
	history	history	100	50	50	21	7	14	79	43	36	0	0	0	التاريخ	التاريخ	

تابع جدول (51)

Table (51) con.

Collage	Department	Specialization	المجموع الكلي Grand total المجموع T	إناث F	ذكور M	دكتوراه Doctorate المجموع T	إناث F	ذكور M	ماجستير Master المجموع T	إناث F	ذكور M	دبلوم عالي High diploma المجموع T	إناث F	ذكور M	الاختصاص	القسم(الفرع)	الكلية
Education for Human	Geography	geography	74	29	45	15	6	9	42	17	25	17	6	11	الجغرافية	الجغرافية	التربية للعلوم الانسانية
	Education and Psychology	Educational psychology	131	65	66	37	22	15	83	39	44	11	4	7	علم النفس التربوي	التربية وعلم النفس	
	Methods of Teaching Quran and Islamic Education	Methods of Teaching Quran and Islamic Education	63	41	22	0	0	0	63	41	22	0	0	0	طرائق تدريس القران والتربية الاسلامية	طرائق تدريس القران والتربية الاسلامية	
	College total		549	255	294	108	40	68	413	205	208	28	10	18	مجموع الكلية		
Basic Education	Arabic Language	Arabic Language	30	14	16	0	0	0	30	14	16	0	0	0	اللغة العربية	اللغة العربية	التربية الاساسية
		Arabic literature	19	4	15	0	0	0	19	4	15	0	0	0	الادب العربي		
	Department total		49	18	31	0	0	0	49	18	31	0	0	0	مجموع القسم		
	Islamic history	Islamic history	39	8	31	0	0	0	39	8	31	0	0	0	التاريخ الاسلامي	التاريخ	
	physical education	Mathematical Sciences	51	6	45	16	1	15	35	5	30	0	0	0	العلوم الرياضية	التربية الرياضية	
	Special Education	Teaching Methods	32	16	16	0	0	0	32	16	16	0	0	0	طرائق تدريس	التربية الخاصة	
	Islamic education	Islamic education	31	15	16	0	0	0	31	15	16	0	0	0	التربية الاسلامية	التربية الاسلامية	
	College total		202	63	139	16	1	15	186	62	124	0	0	0	مجموع الكلية		
Education for girls	Life science		32	32	0	0	0	0	32	32	0	0	0	0		علوم الحياة	التربية للبنات
	Chemistry		48	48	0	0	0	0	48	48	0	0	0	0		الكيمياء	
	Arabic Language	Arabic Language	34	34	0	0	0	0	34	34	0	0	0	0	اللغة العربية	اللغة العربية	
		Arabic literature	25	25	0	0	0	0	25	25	0	0	0	0	الادب العربي		
	Department total		59	59	0	0	0	0	59	59	0	0	0	0	مجموع القسم		
	Physical education and Sports Sciences		27	27	0	0	0	0	27	27	0	0	0	0		التربية البدنية وعلوم الرياضة	
	College total		166	166	0	0	0	0	166	166	0	0	0	0	مجموع الكلية		

Table (51) con. — تابع جدول (51)

Collage	Department	Specialization	المجموع الكلي Grand total المجموع T	إناث F	ذكور M	دكتوراه Doctorate المجموع T	إناث F	ذكور M	ماجستير Master المجموع T	إناث F	ذكور M	دبلوم عالي High diploma المجموع T	إناث F	ذكور M	الاختصاص	القسم(الفرع)	الكلية
Literature	Arabic Language	Arabic Language	73	24	49	33	11	22	40	13	27	0	0	0	اللغة العربية	اللغة العربية	الاداب
		Arabic literature	67	32	35	25	14	11	42	18	24	0	0	0	الادب العربية		
	Department total		140	56	84	58	25	33	82	31	51	0	0	0	مجموع القسم		
	English Language	Eenglish Language	55	26	29	24	9	15	31	17	14	0	0	0	اللغة الانكليزية	اللغة الانكليزية	
	History	Islamic history	58	12	46	21	6	15	37	6	31	0	0	0	التاريخ الاسلامي	التاريخ	
		the modern history	63	9	54	24	3	21	39	6	33	0	0	0	التاريخ الحديث		
	Department total		121	21	100	45	9	36	76	12	64	0	0	0	مجموع القسم		
	Sociology	Sociology	110	41	69	38	15	23	41	7	34	31	19	12	الاجتماع	الاجتماع	
	Sociology	Libraries and Information	11	7	4	0	0	0	11	7	4	0	0	0	المكتبات والمعلومات	المكتبات والمعلومات	
	Libraries and Informatic	Translation	42	13	29	0	0	0	42	13	29	0	0	0	الترجمة	الترجمة	
	Translation	French language	30	13	17	0	0	0	30	13	17	0	0	0	اللغة الفرنسية	اللغة الفرنسية	
College total			509	177	332	165	58	107	313	100	213	31	19	12	مجموع الكلية		
Archaeology	Old Iraqi inscriptions	Old Iraqi inscriptions	35	14	21	10	5	5	25	9	16	0	0	0	الآثار القديمة	الاثار القديمة	الاثار
			18	7	11	0	0	0	18	7	11	0	0	0	الاثار الاسلامية		
	Department total		53	21	32	10	5	5	43	16	27	0	0	0	مجموع القسم		
	ancient iraqi languages	ancient iraqi languages	33	12	21	11	3	8	22	9	13	0	0	0	لغات عراقية قديمة	اللغات العراقية القديمة	
	The ancient civilization of Iraq	The ancient civilization of Iraq	16	7	9	0	0	0	16	7	9	0	0	0	حضارة العراق القديم	حضارة العراق القديم	
College total			102	40	62	21	8	13	81	32	49	0	0	0	مجموع الكلية		
law	human rights	human rights	70	22	48	0	0	0	40	11	29	30	11	19	حقوق الانسان	حقوق الانسان	الحقوق
	Public Law	Public Law	99	28	71	37	14	23	52	11	41	10	3	7	القانون العام	القانون العام	
	private law	private law	103	36	67	35	12	23	56	18	38	12	6	6	القانون الخاص	القانون الخاص	
College total			272	86	186	72	26	46	148	40	108	52	20	32	مجموع الكلية		
Political science	Public policy and international relations		41	12	29	0	0	0	41	12	29	0	0	0		السياسة العامة والعلاقات الدولية	العلوم السياسية

Table (51) con. تابع جدول (51)

Collage	Department	Specialization	المجموع الكلي Grand total			دكتوراه Doctorate			ماجستير Master			دبلوم عالي High diploma			الاختصاص	القسم(الفرع)	الكلية
			المجموع T	إناث F	ذكور M	المجموع T	إناث F	ذكور M	المجموع T	إناث F	ذكور M	المجموع T	إناث F	ذكور M			
Physical education and sports sciences		Physiology of sports training	46	6	40	0	0	0	46	6	40	0	0	0	التربية البدنية وعلوم الرياضة		التربية البدنية وعلوم الرياضة
		Management and organization of physical education	1	0	1	1	0	1	0	0	0	0	0	0	فسلجة التدريب الرياضي		
		Sports Training	7	1	6	7	1	6	0	0	0	0	0	0	ادارة وتنظيم التربية الرياضية		
		Motor learning	15	0	15	15	0	15	0	0	0	0	0	0	التدريب الرياضي		
		Measurement and Evaluation	2	1	1	2	1	1	0	0	0	0	0	0	التعلم الحركي		
		Teaching methods	11	1	10	11	1	10	0	0	0	0	0	0	القياس والتقويم		
		Sports psychology	5	1	4	5	1	4	0	0	0	0	0	0	علم النفس الرياضي		
		Biomechanics	8	0	8	8		8	0	0	0	0	0	0	البايوميكانيك		
	College total		95	10	85	49	4	45	46	6	40	0	0	0	مجموع الكلية		
Fine arts	Performing arts	represntation	19	3	16	0	0	0	19	3	16	0	0	0	تمثيل	الفنون المسرحية	الفنون الجميلة
Islamic sciences	sharia	Jurisprudence and its origins	44	24	20	0	0	0	44	24	20	0	0	0	الفقه ةاصوله	الشريعة	العلوم الاسلامية
	isiamic creed dentistry	Religion basics	47	24	23	0	0	0	47	24	23	0	0	0	اصول الدين	العقيدة والفكر الاسلامية	
	College total		91	48	43	0	0	0	91	48	43	0	0	0	مجموع الكلية		
	University total		4694	2112	2582	1003	396	607	3207	1497	1710	484	219	265	مجموع الجامعة		

عدد الطلبة العرب الموجودين في الدراسات العليا موزعين حسب الكلية والقسم والاختصاص والشهادة والجنس في جامعة الموصل للعام الدراسي 2020 / 2021

Number of Iraqi students enrolled to high studies distributed by college, department, specialization, certificate, and sex in Al- Mosul University for year 2020/2021

Table (52) جدول (52)

college	Department	Specialization	المجموع الكلي Grand total			دكتوراه Doctorate			ماجستير Master			دبلوم عالي High diploma			الاختصاص	القسم(الفرع)	الكلية
			المجموع T	إناث F	ذكور M	المجموع T	إناث F	ذكور M	المجموع T	إناث F	ذكور M	المجموع T	إناث F	ذكور M			
Education for sciences	biology		1	1	0	0	0	0	1	1	0	0	0	0		علوم الحياة	التربية للعلوم الصرفة
	University total		1	1	0	0	0	0	1	1	0	0	0	0		مجموع الجامعة	

جامعـــــــــــة نينـــــــوى

عدد الطلبة العراقيين المقبولين في الدراسات العليا موزعين حسب الكلية والشهادة والجنس في جامعة نينوى للعام الدراسي 2020 / 2021

Number of Iraqi studentsadmitted in high studies distributed by college, certificate, and sex In Nenavah university for 2020/2021

Table (53) جدول (53)

College	المجموع الكلي Grand total			دكتوراه Doctorate			ماجستير Master			دبلوم عالي High diploma			الكلية
	المجموع T	إناث F	ذكور M	المجموع T	إناث F	ذكور M	المجموع T	إناث F	ذكور M	المجموع T	إناث F	ذكور M	
Electrone engineering	19	12	7	0	0	0	19	12	7	0	0	0	هندسة الالكترونيات
University total	19	12	7	0	0	0	19	12	7	0	0	0	مجموع الجامعة

عدد الطلبة العراقيين المقبولين في الدراسات العليا موزعين حسب الكلية والقسم والشهادة والجنس في جامعة نينوى للعام الدراسي 2020 / 2020

Number of Iraqi students admitted to high studies distributed by college, department, specialization, certificate, and sex Nenavah university 2019/2021

Table (54) جدول (54)

College	Department	Specialization	المجموع الكلي Grand total			دكتوراه Doctorate			ماجستير Master			دبلوم عالي High diploma			الاختصاص	القسم(الفرع)	الكلية
			المجموع T	إناث F	ذكور M	المجموع T	إناث F	ذكور M	المجموع T	إناث F	ذكور M	المجموع T	إناث F	ذكور M			
Electronic engineering	Sciences of computer and maths	Sciences of computer and maths	6	3	3	0	0	0	6	3	3	0	0	0	هندسة الحاسوب والمعلوماتية	هندسة الحاسوب والمعلوماتية	هندسة الالكترونيات
Electronic and communication engineering	Electronic and communication engineering	Electronic and communication engineering	13	9	4	0	0	0	13	9	4	0	0	0	هندسة اتصالات	هندسة اتصالات	
University total			19	12	7	0	0	0	19	12	7	0	0	0	مجموع الجامعة		

عدد الطلبة العراقيين الموجودين في الدراسات العليا موزعين حسب الكلية والشهادة والجنس في جامعة نينوى للعام الدراسي 2020 / 2021

Number of Iraqi students enrolled in high studies distributed by college, certificate, and sex In Nenavah university for 2020/2021

Table (55) جدول (55)

College	المجموع الكلي Grand total			دكتوراه Doctorate			ماجستير Master			دبلوم عالي High diploma			الكلية
	المجموع T	إناث F	ذكور M	المجموع T	إناث F	ذكور M	المجموع T	إناث F	ذكور M	المجموع T	إناث F	ذكور M	
Electrone engineering	34	22	12	0	0	0	34	22	12	0	0	0	هندسة الالكترونيات
University total	34	22	12	0	0	0	34	22	12	0	0	0	مجموع الجامعة

عدد الطلبة العراقيين الموجودين في الدراسات العليا موزعين حسب الكلية والقسم والشهادة والجنس في جامعة نينوى للعام الدراسي 2020 / 2021

Number of Iraqi students enrolled to high studies distributed by college, department, specialization, certificate, and sex Nenavah university 2020/2021

Table (56) جدول (56)

College	Department	Specialization	المجموع الكلي Grand total			دكتوراه Doctorate			ماجستير Master			دبلوم عالي High diploma			الاختصاص	القسم(الفرع)	الكلية
			المجموع T	إناث F	ذكور M	المجموع T	إناث F	ذكور M	المجموع T	إناث F	ذكور M	المجموع T	إناث F	ذكور M			
Electronic engineering	Sciences of computer and maths	Sciences of computer and maths	9	6	3	0	0	0	9	6	3	0	0	0	هندسة الحاسوب والمعلوماتية	هندسة الحاسوب والمعلوماتية	هندسة الالكترونيات
	Electronic and communication engineering	Electronic and communication engineering	13	9	4	0	0	0	13	9	4	0	0	0	هندسة اتصالات	هندسة اتصالات	
	Electronic	Electronic	12	7	5	0	0	0	12	7	5	0	0	0	الالكترونيك	الالكترونيك	
University total			34	22	12	0	0	0	34	22	12	0	0	0		مجموع الجامعة	

جامعـــــــــة البصـــــــرة

عدد الطلبة العراقيين المقبولين في الدراسات العليا موزعين حسب الكلية والشهادة والجنس في جامعة البصرة للعام الدراسي 2021/2020

Number of Iraqi students admitted to high studies distributed by college, certificate and sex in Basrah university for 2020\2021

Table (57) — جدول (57)

College	المجموع الكلي Grand total			دكتوراه Doctorate			ماجستير Master			دبلوم عالي High diploma			الكلية
	المجموع T	إناث F	ذكور M	المجموع T	إناث F	ذكور M	المجموع T	إناث F	ذكور M	المجموع T	إناث F	ذكور M	
Medicine	42	28	14	5	4	1	20	11	9	17	13	4	الطب
Pharmacy	34	17	17	0	0	0	34	17	17	0	0	0	الصيدلة
Engineering	100	51	49	29	9	20	71	42	29	0	0	0	الهندسة
Agriculture	129	70	59	50	19	31	79	51	28	0	0	0	الزراعة
Veterinary	25	16	9	6	4	2	17	10	7	2	2	0	الطب البيطري
Sciences	198	123	75	65	32	33	107	79	28	26	12	14	العلوم
Computer Science and Information Technology	45	30	15	0	0	0	45	30	15	0	0	0	علوم الحاسوب وتكنولوجيا المعلومات
Management and economy	137	64	73	13	3	10	98	52	46	26	9	17	الادارة والاقتصاد
Education for human sciences	124	72	52	50	20	30	74	52	22	0	0	0	التربية للعلوم الانسانية
Education for sciences	131	87	44	37	20	17	87	63	24	7	4	3	التربية للعلوم الصرفة
Education for women	11	11	0	0	0	0	11	11	0	0	0	0	التربية البنات
Education Qurna	33	18	15	0	0	0	33	18	15	0	0	0	التربية القرنة
Literature	166	83	83	59	18	41	103	62	41	4	3	1	الاداب
Law	37	22	15	0	0	0	37	22	15	0	0	0	القانون
Physical education and sports sciences	44	8	36	24	2	22	20	6	14	0	0	0	التربية البدنية وعلوم الرياضة
Fine arts	70	28	42	20	6	14	50	22	28	0	0	0	الفنون الجميلة
University total	1326	728	598	358	137	221	886	548	338	82	43	39	مجموع الجامعة

عدد الطلبة العراقيين المقبولين في الدراسات العليا موزعين حسب الكلية والقسم والاختصاص والشهادة والجنس في جامعة البصرة للعام الدراسي 2020 / 2021

Number of Iraqi students admitted to high studies distributed by college, department, certificate and sex in Basrah university for 2020 /2021

Table (58) — جدول (58)

Collage	Department	Specialization	المجموع الكلي Grand total المجموع T	إناث F	ذكور M	دكتوراه Doctorate المجموع T	إناث F	ذكور M	ماجستير Master المجموع T	إناث F	ذكور M	دبلوم عالي High diploma المجموع T	إناث F	ذكور M	الاختصاص	القسم(الفرع)	الكلية
Medicine	sugery	sugery	2	2	0	0	0	0	2	2	0	0	0	0	الجراحة	الجراحة	الطب
	Gynecology and obstetrics	Gynecology and obstetrics	5	1	4	0	0	0	5	1	4	0	0	0	النسائية والتوليد	النسائية والتوليد	
	Biochemistry	Biochemistry	8	8	0	0	0	0	0	0	0	8	8	0	الكيمياء الحياتية	الكيمياء الحياتية	
	Pharmacology	Pharmacology	1	1	0	0	0	0	1	1	0	0	0	0	الادوية	الادوية	
	Internal Medicine	Internal Medicine	2	0	2	0	0	0	2	0	2	0	0	0	الطب السكري	الطب	
	Community medicine	Community medicine	10	7	3	0	0	0	2	2	0	8	5	3	طب المجتمع	طب المجتمع	
	Microbology	Microbiology	1	0	1	0	0	0	0	0	0	1	0	1	الاحياء المجهرية الطبية	الاحياء المجهرية	
	Physiognomy	Physiognomy	13	9	4	5	4	1	8	5	3	0	0	0	الفسلجة	الفسلجة	
	College total		42	28	14	5	4	1	20	11	9	17	13	4	مجموع الكلية		
Pharmacy			34	17	17		0	0	34	17	17	0	0	0			الصيدلة
Engineering	Civil engineering	Water and dams	23	13	10	12	5	7	11	8	3	0	0	0	موارد مائية	الهندسة المدنية	الهندسة
		Construction engineering	25	8	17	6	2	4	19	6	13	0	0	0	الهندسة الانشائية		
	Department total		48	21	27	18	7	11	30	14	16	0	0	0	مجموع القسم		
	Chemical engineering	general	19	7	12	7	2	5	12	5	7	0	0	0	الهندسة الميكانيكية		
	Elictrical engineering	general	13	7	6	4	0	4	9	7	2	0	0	0	الهندسة الكهربائية		
	Computer Engineering		11	10	1	0	0	0	11	10	1	0	0	0	هندسة الحاسوب		
	chemical engineering		9	6	3	0	0	0	9	6	3	0	0	0	هندسةالكيمياوية		
	College total		100	51	49	29	9	20	71	42	29	0	0	0	مجموع الكلية		
Agriculture	Horiculture and garden engineering		21	11	10	9	4	5	12	7	5	0	0	0	البستنة وهندسة الحدائق		الزراعة
	Soil science and water resources		16	10	6	6	2	4	10	8	2	0	0	0	علوم التربة والموارد المائية		
	Animal Production		22	13	9	11	5	6	11	8	3	0	0	0	الانتاج الحيوانية		
	Food science		15	9	6	6	2	4	9	7	2	0	0	0	علوم الاغذية		

تابع جدول (58)

Table (58) con.

Collage	Department	Specialization	المجموع الكلي Grand total المجموع T	إناث F	ذكور M	دكتوراه Doctorate المجموع T	إناث F	ذكور M	ماجستير Master المجموع T	إناث F	ذكور M	دبلوم عالي High diploma المجموع T	إناث F	ذكور M	الاختصاص	القسم(الفرع)	الكلية
Agriculture	Plant protection		17	13	4	7	3	4	10	10	0	0	0	0		وقاية النبات	الزراعة
	Farm crops		16	9	7	2	2	0	14	7	7	0	0	0		المحاصيل الحقلية	
	Fishery and sea fortune		15	5	10	9	1	8	6	4	2	0	0	0		الاسماك والثروة البحرية	
	Agricultural machinery &equipment		7	0	7	0	0	0	7	0	7	0	0	0		المكائن والالات الزراعة	
	College total		129	70	59	50	19	31	79	51	28	0	0	0		مجموع الكلية	
Veterinary	Internal medicine	Enternal and preventive medicine	1	0	1	0	0	0	1	0	1	0	0	0	الطب الباطني الوقائي	الطب الباطني	الطب البيطري
	Surgery and obstetrics	Surgery	5	2	3	0	0	0	4	1	3	1	1	0	جراحة	الجراحة والتوليد	
		obstetrics	2	1	1	0	0	0	2	1	1	0	0	0	توليد		
	Department total		7	3	4	0	0	0	6	2	4	1	1	0	مجموع القسم		
	Microbology	Microbology	5	3	2	4	3	1	1	0	1	0	0	0	الاحياء المجهرية	الاحياء المجهرية	
	Veterinary physiology	Physiology	2	1	1	2	1	1	0	0	0	0	0	0	الفسلجة	الفسلجة البيطرية	
	Diseases&Diseases of poultry	Diseases	3	3	0	0	0	0	3	3	0	0	0	0		الامراض وامراض الا الامراض	
	Anatomy &histology		4	3	1	0	0	0	4	3	1	0	0	0		التشريح والانسجة	
	Public Health		3	3	0	0	0	0	2	2	0	1	1	0		الصحة العامة	
	College total		25	16	9	6	4	2	17	10	7	2	2	0		مجموع الكلية	
Sciences	Biology		40	30	10	19	13	6	21	17	4	0	0	0		علوم الحياة	العلوم
	Chemistry		26	14	12	12	5	7	14	9	5	0	0	0		الكيمياء	
	Physics		45	23	22	14	6	8	13	9	4	18	8	10		الفيزياء	
	Maths		30	16	14	14	6	8	16	10	6	0	0	0		الرياضيات	
	Geology		27	19	8	6	2	4	21	17	4	0	0	0		علوم الارض	
	Environment		30	21	9	0	0	0	22	17	5	8	4	4		علوم البيئة	
	College total		198	123	75	65	32	33	107	79	28	26	12	14		مجموع الكلية	

Table (58) con. — تابع جدول (58)

Collage	Department	Specialization	المجموع الكلي Grand total المجموع T	إناث F	ذكور M	دكتوراه Doctorate المجموع T	إناث F	ذكور M	ماجستير Master المجموع T	إناث F	ذكور M	دبلوم عالي High diploma المجموع T	إناث F	ذكور M	الاختصاص	القسم(الفرع)	الكلية
Computer Science and Information Technology	Computer Science	Computer Science	24	19	5	0	0	0	24	19	5	0	0	0	علوم الحاسوب	علوم الحاسوب	علوم الحاسوب وتكنولوجيا المعلومات
	Information Systems	Information Systems	21	11	10	0	0	0	21	11	10	0	0	0	نظم المعلومات	نظم المعلومات	
	College total		45	30	15	0	0	0	45	30	15	0	0	0	مجموع الكلية		
Management and economy	Business management	businese manegment	24	13	11	3	0	3	21	13	8	0	0	0	ادارة اعمال	ادارة الاعمال	الادارة والاقتصاد
		Strategic planning	8	1	7	0	0	0	0	0	0	8	1	7	تخطيط استراتيجي		
		Quality management	13	5	8	0	0	0	0	0	0	13	5	8	ادارة جودة		
		project management	9	0	9	0	0	0	9	0	9	0	0	0	ادارة بحرية		
	Department total		54	19	35	3	0	3	30	13	17	21	6	15	مجموع القسم		
	Accounting		22	10	12	5	1	4	17	9	8	0	0	0		المحاسبة	
	Finance and banking		23	12	11	5	2	3	18	10	8	0	0	0		المالية والمصرفية	
	Economy	general	18	9	9	0	0	0	18	9	9	0	0	0	عام	الاقتصاد	
			5	3	2	0	0	0	0	0	0	5	3	2	اقتصاديات الطاقة		
	Department total		23	12	11	0	0	0	18	9	9	5	3	2	مجموع القسم		
	Statistics		15	11	4	0	0	0	15	11	4	0	0	0		احصاء	
	College total		137	64	73	13	3	10	98	52	46	26	9	17	مجموع الكلية		
Education for human sciences	Arabic language	Arabic&literature	31	16	15	14	3	11	17	13	4	0	0	0	اللغة والادب	اللغة العربية	التربية للعلوم الانسانية
	English language		12	9	3	0	0	0	12	9	3	0	0	0		اللغة الانكليزية	
	History	Modern history	27	17	10	15	9	6	12	8	4	0	0	0	التاريخ الحديث	التاريخ	
	Geography		27	14	13	9	4	5	18	10	8	0	0	0		الجغرافية	
	Education and psycology	psycology and teaching methods	11	7	4	5	2	3	6	5	1	0	0	0	علم النفس وطرائق تدريس	العلوم النفسية والتربوية	
	Psycological guidance and educational direction	Psycological guidance	16	9	7	7	2	5	9	7	2	0	0	0	ارشاد نفسي	الارشاد النفسي والتوجيه التربوي	
	College total		124	72	52	50	20	30	74	52	22	0	0	0	مجموع الكلية		

Table (58) con.

تابع جدول (58)

Collage	Department	Specialization	المجموع الكلي Grand total المجموع T	إناث F	ذكور M	دكتوراه Doctorate المجموع T	إناث F	ذكور M	ماجستير Master المجموع T	إناث F	ذكور M	دبلوم عالي High diploma المجموع T	إناث F	ذكور M	الاختصاص	القسم(الفرع)	الكلية
Education for sciences	Biology	Biology	33	26	7	12	10	2	21	16	5	0	0	0	علوم الحياة	علوم الحياة	التربية للعلوم الصرفة
	Chemistry		45	23	22	14	5	9	24	14	10	7	4	3		الكيمياء	
	Physics		21	13	8	7	3	4	14	10	4	0	0	0		الفيزياء	
	Maths		15	13	2	4	2	2	11	11	0	0	0	0		الرياضيات	
	Computer		17	12	5	0	0	0	17	12	5	0	0	0		الحاسوب	
	College total		131	87	44	37	20	17	87	63	24	7	4	3	مجموع الكلية		
Education for women	Islamic History	The modern history	3	3	0	0	0	0	3	3	0	0	0	0	التاريخ الحديث	التاريخ الاسلامي	التربية البنات
		Islamic history	8	8	0	0	0	0	8	8	0	0	0	0	التاريخ الاسلامي		
	College total		11	11	0	0	0	0	11	11	0	0	0	0	مجموع الكلية		
Education Qurna	Arabic language	Biology	15	9	6	0	0	0	15	9	6	0	0	0		علوم الحياة	التربية /القرنة
		Arabic Language	18	9	9	0	0	0	18	9	9	0	0	0		اللغة العربية	
	College total		33	18	15	0	0	0	33	18	15	0	0	0	مجموع الكلية		
Arts	Arabic language	Arabic&literature	43	18	25	18	3	15	25	15	10	0	0	0	اللغة والادب	اللغة العربية	الاداب
	English language	linguistics	25	13	12	9	2	7	16	11	5	0	0	0	علم اللغة	اللغة الانكليزية	
	History	Islamic&modern	52	22	30	27	11	16	25	11	14	0	0	0	اسلامي وحديث	التاريخ	
	Geography	Natural&human	23	14	9	5	2	3	18	12	6	0	0	0	طبيعي وبشري	الجغرافية	
	Libraries and information	Libraries & nformation	11	8	3	0	0	0	7	5	2	4	3	1	المكتبات والمعلومات	المكتبات والمعلومات	
	Translation		12	8	4	0	0	0	12	8	4	0	0	0		الترجمة	
	College total		166	83	83	59	18	41	103	62	41	4	3	1	مجموع الكلية		
Law	General law		21	13	8	0	0	0	21	13	8	0	0	0		القانون العام	القانون
	Private law		16	9	7	0	0	0	16	9	7	0	0	0		القانون الخاص	
	College total		37	22	15	0	0	0	37	22	15	0	0	0	مجموع الكلية		
Physical education &sports sciences	General		44	8	36	24	2	22	20	6	14	0	0	0		عام	التربية البدنية وعلوم الرياضة

Table (58) con.

تابع جدول (58)

Collage	Department	Specialization	المجموع الكلي Grand total المجموع T	إناث F	ذكور M	دكتوراه Doctorate المجموع T	إناث F	ذكور M	ماجستير Master المجموع T	إناث F	ذكور M	دبلوم عالي High diploma المجموع T	إناث F	ذكور M	الاختصاص	القسم(الفرع)	الكلية
Fine arts	plastic art	Paint	27	11	16	10	2	8	17	9	8	0	0	0	الرسم	الفنون التشكيلية	الفنون الجميلة
		carving	10	6	4	3	2	1	7	4	3	0	0	0	النحت		
		Ceramic	12	6	6	5	2	3	7	4	3	0	0	0	السيراميك		
	Department total		49	23	26	18	6	12	31	17	14	0	0	0	مجموع القسم		
	Theater art	Direction	12	3	9	2	0	2	10	3	7	0	0	0	الاخراج	الفنون المسرحية	
		Literature and criticism	3	2	1	0	0	0	3	2	1	0	0	0	الادب والنقد		
		Acts	6	0	6	0	0	0	6	0	6	0	0	0	التمثيل		
	Department total		21	5	16	2	0	2	19	5	14	0	0	0	مجموع القسم		
College total			70	28	42	20	6	14	50	22	28	0	0	0	مجموع الكلية		
University total			1326	728	598	358	137	221	886	548	338	82	43	39	مجموع الجامعة		

عدد الطلبة العراقيين الموجودين في الدراسات العليا موزعين حسب الكلية والشهادة والجنس في جامعة البصرة للعام الدراسي 2020 / 2021

Number of Iraqi students enrolled in high studies distributed by college, certificate and sex in Basrah university for 2020/2021

Table (59) — جدول (59)

College	المجموع الكلي Grand total			دكتوراه Doctorate			ماجستير Master			دبلوم عالي High diploma			الكلية
	المجموع T	إناث F	ذكور M	المجموع T	إناث F	ذكور M	المجموع T	إناث F	ذكور M	المجموع T	إناث F	ذكور M	
Medicine	92	66	26	10	9	1	48	33	15	34	24	10	الطب
Pharmacy	65	37	28	0	0	0	65	37	28	0	0	0	الصيدلة
Engineering	249	119	130	101	31	70	148	88	60	0	0	0	الهندسة
Agriculture	328	168	160	151	50	101	177	118	59	0	0	0	الزراعة
Veterinary	100	63	37	34	24	10	61	36	25	5	3	2	الطب البيطري
Sciences	476	281	195	178	90	88	268	177	91	30	14	16	العلوم
Computer Science and Information Technology	60	39	21	0	0	0	60	39	21	0	0	0	علوم الحاسوب وتكنولوجيا المعلومات
Management and economy	238	111	127	39	10	29	160	86	74	39	15	24	الادارة والاقتصاد
Education for man sciences	415	219	196	182	69	113	233	150	83	0	0	0	التربية للعلوم الانسانية
Education for sciences	338	201	137	130	60	70	201	137	64	7	4	3	التربية للعلوم الصرفة
Education for women	28	23	5	10	6	4	18	17	1	0	0	0	التربية البنات
Education Qurna	52	28	24	0	0	0	52	28	24	0	0	0	التربية / القرنة
Literature	395	188	207	141	47	94	247	135	112	7	6	1	الاداب
Law	86	47	39	0	0	0	86	47	39	0	0	0	القانون
Physical education and sports sciences	116	16	100	66	5	61	50	11	39	0	0	0	التربية البدنية وعلوم الرياضة
Fine arts	158	59	99	65	16	49	93	43	50	0	0	0	الفنون الجميلة
University total	3196	1665	1531	1107	417	690	1967	1182	785	122	66	56	مجموع الجامعة

عدد الطلبة العراقيين الموجودين في الدراسات العليا موزعين حسب الكلية والقسم والاختصاص والشهادة والجنس في جامعة البصرة للعام الدراسي2020 / 2021

Number of Iraqi students enrolled in high studies distributed by college, department, certificate and sex in Basrah university for 2020 /2021

Table (60) جدول (60)

Collage	Department	Specialization	المجموع الكلي Grand total			دكتوراه Doctorate			ماجستير Master			دبلوم عالي High diploma			الاختصاص	القسم(الفرع)	الكلية
			المجموع T	إناث F	ذكور M	المجموع T	إناث F	ذكور M	المجموع T	إناث F	ذكور M	المجموع T	إناث F	ذكور M			
Medicine	Surgery	Bon surgery	6	0	6	0	0	0	0	0	0	6	0	6	جراحة العظام والكسر	الجراحة	الطب
	Gynecology and obstetrics	Gynecology and obstetrics	15	15	0	0	0	0	0	0	0	15	15	0	النسائية والتوليد	النسائية والتوليد	
	Biochemistry	Clinical biochemistry	10	6	4	0	0	0	10	6	4	0	0	0	الكيمياء الحياتية السريرية	الكيمياء الحياتية	
	Pharmacology	Pharmacology	5	4	1	0	0	0	5	4	1	0	0	0	الادوية	الادوية	
	Medicine	Diabetes Medicine	6	2	4	0	0	0	6	2	4	0	0	0	الطب السكري	الطب	
	Community medicine	Community medicine	19	15	4	0	0	0	6	6	0	13	9	4	طب المجتمع	طب المجتمع	
	Microbology	Microbiology medicine	25	18	7	10	9	1	15	9	6	0	0	0	الاحياء المجهرية الطبية	الاحياء المجهرية	
	Physiology	Physiology	6	6	0	0	0	0	6	6	0	0	0	0	الفسلجة	الفسلجة	
	College total		92	66	26	10	9	1	48	33	15	34	24	10	مجموع الكلية		
Pharmacy			65	37	28	0	0	0	65	37	28	0	0	0			الصيدلة
Engineering	Civil engineering	general	103	52	51	44	16	28	59	36	23	0	0	0	عام	الهندسة المدنية	الهندسة
	Chemical engineering	general	71	23	48	30	9	21	41	14	27	0	0	0	عام	الهندسة الميكانيكية	
	Elictrical engineering		47	20	27	27	6	21	20	14	6	0	0	0		الهندسة الكهربائية	
	Computer Engineering		19	18	1	0	0	0	19	18	1	0	0	0		الهندسة الحاسوب	
	Chemical Engineering		9	6	3	0	0	0	9	6	3	0	0	0		الهندسة الكيمياوية	
	College total		249	119	130	101	31	70	148	88	60	0	0	0	مجموع الكلية		

Table (60) con. — تابع جدول (60)

Collage	Department	Specialization	المجموع الكلي Grand total المجموع T	إناث F	ذكور M	دكتوراه Doctorate المجموع T	إناث F	ذكور M	ماجستير Master المجموع T	إناث F	ذكور M	دبلوم عالي High diploma المجموع T	إناث F	ذكور M	الاختصاص	القسم(الفرع)	الكلية
Agriculture	Horiculture and garden engineering		66	35	31	29	10	19	37	25	12	0	0	0		البستنة وهندسة الحدائق	الزراعة
	Soil science and water resources		47	20	27	22	5	17	25	15	10	0	0	0		علوم التربة والموارد المائية	
	Livestock		43	21	22	27	10	17	16	11	5	0	0	0		الثروة الحيوانية	
	Food science		48	30	18	21	9	12	27	21	6	0	0	0		علوم الاغذية	
	Plant protection		42	26	16	21	6	15	21	20	1	0	0	0		وقاية النبات	
	Farm crops		32	15	17	7	3	4	25	12	13	0	0	0		المحاصيل الحقلية	
	Fishery and sea fortune		43	21	22	24	7	17	19	14	5	0	0	0		الاسماك والثروة البحرية	
	Agricultural machinery &equipment		7	0	7	0	0	0	7	0	7	0	0	0		المكائن والالات الزراعية	
	College total		328	168	160	151	50	101	177	118	59	0	0	0		مجموع الكلية	
Veterinary	Internel medicine	Enternal and preventive medicine	7	0	7	0	0	0	6	0	6	1	0	1	الطب الباطني الوقائي	الطب الباطني	الطب البيطري
	Surgery & Obstetrics	Obstetrics	5	2	3	0	0	0	4	2	2	1	0	1	توليد	الجراحة والتوليد	
		Surgery	9	3	6	0	0	0	7	1	6	2	2	0	جراحة		
	Department total		14	5	9	0	0	0	11	3	8	3	2	1	مجموع القسم		
	Microbology	Microbology	27	18	9	21	14	7	6	4	2	0	0	0	الاحياء المجهرية	الاحياء المجهرية	
		parasites	8	7	1	5	5	0	3	2	1	0	0	0	طفيليات		
	Department total		35	25	10	26	19	7	9	6	3	0	0	0	مجموع القسم		

Table (60) con. — تابع جدول (60)

Collage	Department	Specialization	المجموع الكلي Grand total المجموع T	إناث F	ذكور M	دكتوراه Doctorate المجموع T	إناث F	ذكور M	ماجستير Master المجموع T	إناث F	ذكور M	دبلوم عالي High diploma المجموع T	إناث F	ذكور M	الاختصاص	القسم(الفرع)	الكلية
Veterinary	physiology	Physiology	18	12	6	8	5	3	10	7	3	0	0	0	فسلجة	الفسلجة والادوية	الطب البيطري
		Pharmacology	2	2	0	0	0	0	2	2	0	0	0	0	ادوية		
	Department total		20	14	6	8	5	3	12	9	3	0	0	0	مجموع القسم		
	Anatomy and Histology	Histology	8	6	2	0	0	0	8	6	2	0	0	0	انسجة	التشريح والانسجة	
	Poutry diseases	diseases	13	10	3	0	0	0	13	10	3	0	0	0	امراض	امراض الدواجن	
		Poutry diseases	0	0	0	0	0	0	0	0	0	0	0	0	امراض الدواجن		
	Department total		13	10	3	0	0	0	13	10	3	0	0	0	مجموع القسم		
	Public health		3	3	0	0	0	0	2	2	0	1	1	0	الصحة العامة		
	College total		100	63	37	34	24	10	61	36	25	5	3	2	مجموع الكلية		
Sciences	Biology		114	65	49	59	33	26	55	32	23	0	0	0	علوم الحياة		العلوم
	Chemistry		74	44	30	29	14	15	45	30	15	0	0	0	الكيمياء		
	Physics		82	40	42	31	14	17	30	16	14	21	10	11	الفيزياء		
	Maths		71	36	35	28	13	15	43	23	20	0	0	0	الرياضيات		
	Geology		80	55	25	31	16	15	49	39	10	0	0	0	علوم الارض		
	environment Science		55	41	14	0	0	0	46	37	9	9	4	5	علوم البيئة		
	College total		476	281	195	178	90	88	268	177	91	30	14	16	مجموع الكلية		
Computer Science and Information Technology	Computer Science		32	23	9	0	0	0	32	23	9	0	0	0	علوم الحاسوب		علوم الحاسوب وتكنولوجيا المعلومات
	Computer information systems		28	16	12	0	0	0	28	16	12	0	0	0	نظم المعلومات الحاسوبية		
	College total		60	39	21	0	0	0	60	39	21	0	0	0	مجموع الكلية		

Table (60) con.

تابع جدول (60)

Collage	Department	Specialization	المجموع الكلي Grand total المجموع T	إناث F	ذكور M	دكتوراه Doctorate المجموع T	إناث F	ذكور M	ماجستير Master المجموع T	إناث F	ذكور M	دبلوم عالي High diploma المجموع T	إناث F	ذكور M	الاختصاص	القسم(الفرع)	الكلية
Management and economy	Business management	Business management	41	21	20	9	2	7	32	19	13	0	0	0	ادارة الاعمال	ادارة الاعمال	الادارة والاقتصاد
		Strategic planning	9	1	8	0	0	0	0	0	0	9	1	8	تخطيط استراتيجي		
		Quality Management	14	5	9	0	0	0	0	0	0	14	5	9	ادارة الجودة		
		project management	8	4	4	0	0	0	0	0	0	8	4	4	ادارة مشاريع		
		project management	9	0	9	0	0	0	9	0	9	0	0	0	ادارة بحرية		
	Department total		81	31	50	9	2	7	41	19	22	31	10	21	مجموع القسم		
	Accounting		31	13	18	7	1	6	24	12	12	0	0	0		المحاسبة	
	Finance and banking		52	23	29	15	3	12	37	20	17	0	0	0		المالية والمصرفية	
	Economy	general	45	24	21	8	4	4	37	20	17	0	0	0	عام	الاقتصاد	
		Economy power	8	5	3	0	0	0	0	0	0	8	5	3	الاقتصاديات الطاقة		
	Department total		53	29	24	8	4	4	37	20	17	8	5	3	مجموع القسم		
	Statistics		21	15	6	0	0	0	21	15	6	0	0	0		الاحصاء	
	College total		238	111	127	39	10	29	160	86	74	39	15	24	مجموع الكلية		
Education for man sciences	Arabic language	Arabic language	80	42	38	38	12	26	42	30	12	0	0	0	اللغة العربية	اللغة العربية	التربية للعلوم الانسانية
	English language		27	17	10	0	0	0	27	17	10	0	0	0		اللغة الانكليزية	
	History	Modern history	119	70	49	63	34	29	56	36	20	0	0	0	التاريخ الحديث	التاريخ	
	Geography		91	45	46	33	11	22	58	34	24	0	0	0		الجغرافية	

Table (60) con. — تابع جدول (60)

Collage	Department	Specialization	Grand total المجموع الكلي T	Grand total إناث F	Grand total ذكور M	Doctorate دكتوراه المجموع T	Doctorate إناث F	Doctorate ذكور M	Master ماجستير المجموع T	Master إناث F	Master ذكور M	High diploma دبلوم عالي المجموع T	High diploma إناث F	High diploma ذكور M	الاختصاص	القسم(الفرع)	الكلية
Education for man sciences	Education& psycology	Psychology and Teaching Methods	51	20	31	31	4	27	20	16	4	0	0	0	علم النفس وطرائق تدريس	العلوم النفسية والتربوية	التربية للعلوم الانسانية
	Psycological guidance &educational direction		47	25	22	17	8	9	30	17	13	0	0	0		الارشاد النفسي والتوجيه التربوي	
	College total		415	219	196	182	69	113	233	150	83	0	0	0	مجموع الكلية		
Education for sciences	Biology	Biology	81	58	23	39	27	12	42	31	11	0	0	0	علوم الحياة	علوم الحياة	التربية للعلوم الصرفة
	Chemistry		115	57	58	44	16	28	64	37	27	7	4	3		الكيمياء	
	Physics		53	28	25	24	7	17	29	21	8	0	0	0		الفيزياء	
	Maths		52	33	19	23	10	13	29	23	6	0	0	0		الرياضيات	
	Computer		37	25	12	0	0	0	37	25	12	0	0	0		الحاسوب	
	College total		338	201	137	130	60	70	201	137	64	7	4	3	مجموع الكلية		
Education for women		modern history	3	3	0	0	0	0	3	3	0	0	0	0	التاريخ الحديث	التاريخ الحديث	التربية البنات
	Modern history	Islamic history	25	20	5	10	6	4	15	14	1	0	0	0	التاريخ الاسلامي		
	College total		28	23	5	10	6	4	18	17	1	0	0	0	مجموع الكلية		
Education Qurna	Biology		15	9	6	0	0	0	15	9	6	0	0	0		علو الحياة	التربية /القرنة
	Arabic Language		37	19	18	0	0	0	37	19	18	0	0	0		اللغة العربية	
	College total		52	28	24	0	0	0	52	28	24	0	0	0	مجموع الكلية		

Table (60) con. — تابع جدول (60)

Collage	Department	Specialization	المجموع الكلي Grand total المجموع T	إناث F	ذكور M	دكتوراه Doctorate المجموع T	إناث F	ذكور M	ماجستير Master المجموع T	إناث F	ذكور M	دبلوم عالي High diploma المجموع T	إناث F	ذكور M	الاختصاص	القسم(الفرع)	الكلية
Literature	Arabic language	Arabic language	120	41	79	47	9	38	73	32	41	0	0	0	لغة وادب	اللغة العربية	الاداب
	English language	English language	61	40	21	21	13	8	40	27	13	0	0	0	علم اللغة	اللغة الانكليزية	
	History	Islamic	106	43	63	55	22	33	51	21	30	0	0	0	أسلامي وحديث	التاريخ	
	Geography	Natural&human	56	29	27	18	3	15	38	26	12	0	0	0	طبيعي وبشري	الجغرافية	
	Libraries and information	Libraries and information	25	15	10	0	0	0	18	9	9	7	6	1	المكتبات والمعلومات	المكتبات والمعلومات	
	Translation	Translation	27	20	7	0	0	0	27	20	7	0	0	0	الترجمة	الترجمة	
	college Total		395	188	207	141	47	94	247	135	112	7	6	1	مجموع الكلية		
Law	General law		50	27	23	0	0	0	50	27	23	0	0	0		القانون العام	القانون
	Private law		36	20	16	0	0	0	36	20	16	0	0	0		القانون الخاص	
	College total		86	47	39	0	0	0	86	47	39	0	0	0	مجموع الكلية		
Physical education and sports sciences			116	16	100	66	5	61	50	11	39	0	0	0		التربية البدنية وعلوم الرياضة	
Fine arts	Plastic arts	Paint	70	28	42	29	7	22	41	21	20	0	0	0	الرسم	الفنون التشكيلية	الفنون الجميلة
		carving	15	6	9	6	2	4	9	4	5	0	0	0	النحت		
		Ceramic	15	7	8	8	3	5	7	4	3	0	0	0	السيراميك		
	Department total		100	41	59	43	12	31	57	29	28	0	0	0	مجموع القسم		
	Theater arts	Acting	7	0	7	1	0	1	6	0	6	0	0	0	التمثيل	الفنون المسرحية	
		Direction	29	7	22	11	1	10	18	6	12	0	0	0	الاخراج		
		Literature and criticism	22	11	11	10	3	7	12	8	4	0	0	0	الادب والنقد		
	Department total		58	18	40	22	4	18	36	14	22	0	0	0	مجموع القسم		
	College total		158	59	99	65	16	49	93	43	50	0	0	0	مجموع الكلية		
	University total		3196	1665	1531	1107	417	690	1967	1182	785	122	66	56	مجموع الجامعة		

جامعة الكوفة

عدد الطلبة العراقيين المقبولين في الدراسات العليا موزعين حسب الكلية والشهادة والجنس في جامعة الكوفة للعام الدراسي 2020 / 2021

Number of Iraqi students admitted to high studies distributed by college, certificate and sex in Kufa university for academic year 2020/2021

Table (61) جدول(61)

College	المجموع الكلي Grand total			دكتوراه Doctorate			ماجستير Master			دبلوم عالي High diploma			الكلية
	المجموع T	إناث F	ذكور M	المجموع T	إناث F	ذكور M	المجموع T	إناث F	ذكور M	المجموع T	إناث F	ذكور M	
Medicine	70	51	19	20	14	6	32	24	8	18	13	5	الطب
pharmaceutics	18	9	9	0	0	0	18	9	9	0	0	0	الصيدلة
Nursing	28	18	10	0	0	0	28	18	10	0	0	0	التمريض
Engineering	80	38	42	0	0	0	71	34	37	9	4	5	الهندسة
Urban planning	35	15	20	0	0	0	27	10	17	8	5	3	التخطيط العمراني
Agriculture	70	34	36	14	8	6	56	26	30	0	0	0	الزراعة
Veterinary Medicinery	26	15	11	0	0	0	19	11	8	7	4	3	الطب البيطري
Sciences	179	96	83	54	27	27	125	69	56	0	0	0	العلوم
Computer & technological information	72	35	37	18	8	10	48	25	23	6	2	4	علوم الحاسوب وتكنولوجيا المعلومات
Management and economy	152	62	90	15	7	8	75	35	40	62	20	42	الادارة والاقتصاد
Education	15	12	3	0	0	0	15	12	3	0	0	0	التربية
Basic education	30	16	14	0	0	0	30	16	14	0	0	0	التربية الاساسية
Education for women	259	259	0	95	95	0	164	164	0	0	0	0	التربية البنات
Literature	156	75	81	46	21	25	110	54	56	0	0	0	الاداب
Law	55	22	33	11	4	7	44	18	26	0	0	0	القانون
Political sciences	21	8	13	0	0	0	21	8	13	0	0	0	العلوم السياسية
Physical education and sport sciences	29	5	24	0	0	0	29	5	24	0	0	0	التربية البدنية وعلوم الرياضة
Islamic legislation	87	32	55	32	8	24	55	24	31	0	0	0	الفقه
University total	1382	802	580	305	192	113	967	562	405	110	48	62	مجموع الجامعة

عدد الطلبة العرب المقبولين في الدراسات العليا موزعين حسب الكلية والشهادة والجنس في جامعة الكوفة للعام الدراسي 2020 / 2021

Number ofArab students admitted to high studies distributed by college, certificate and sex in Kufa university for academic year 2020/2021

Table (62) جدول(62)

College	المجموع الكلي Grand total			دكتوراه Doctorate			ماجستير Master			دبلوم عالي High diploma			الكلية
	المجموع T	إناث F	ذكور M	المجموع T	إناث F	ذكور M	المجموع T	إناث F	ذكور M	المجموع T	إناث F	ذكور M	
Basic education	1	1	0	0	0	0	1	1	0	0	0	0	التربية الاساسية
University total	1	1	0	0	0	0	1	1	0	0	0	0	مجموع الجامعة

عدد الطلبة العراقيين المقبولين في الدراسات العليا موزعين حسب الكلية والقسم والاختصاص والشهادة والجنس في جامعة الكوفة للعام الدراسي 2020 / 2021

Number of Iraqi students admitted to high studies distributed by college, department, certificate and sex in Kufa university for academic year 2020/2021

Table(63) جدول (63)

Collage	Department	Specialization	المجموع الكلي Grand total			دكتوراه Doctorate			ماجستير Master			دبلوم عالي High diploma			الاختصاص	القسم(الفرع)	الكلية
			المجموع T	إناث F	ذكور M	المجموع T	إناث F	ذكور M	المجموع T	إناث F	ذكور M	المجموع T	إناث F	ذكور M			
Medicine	Pharmacology	Pharmacology	26	22	4	13	11	2	13	11	2	0	0	0	الادوية والعلاجيات	الادوية والعلاجيات	الطب
	Pediatrics	Pediatrics	3	2	1	0	0	0	0	0	0	3	2	1	طب الاطفال	طب الاطفال	
	Internal Medicine	Internal medicine	5	2	3	0	0	0	0	0	0	5	2	3	الطب الباطني	الطب الباطني	
	Gynecology and obstetrics	Genycology and obstetrics	8	8	0	0	0	0	0	0	0	8	8	0	النسائية والتوليد	النسائية والتوليد	
	Sugery	Sugery general	2	1	1	0	0	0	0	0	0	2	1	1	جراحة عامة	الجراحة	
	Microbology	Microbology	11	8	3	0	0	0	11	8	3	0	0	0	الاحياء المجهرية	الاحياء المجهرية	
	Clinical physiology	Clinical physiology	5	3	2	2	1	1	3	2	1	0	0	0	الفسلجة الطبية	الفسلجة الطبية	
	Biochemistry	Biochemistry	8	3	5	5	2	3	3	1	2	0	0	0	الكيمياء الحياتية	الكيمياء الحياتية	
	Pathology and Neutrophilic medicine	Pathology and Neutrophilic medicine	2	2	0	0	0	0	2	2	0	0	0	0	الامراض الطب العدلي	الامراض الطب العدلي	
College total			70	51	19	20	14	6	32	24	8	18	13	5	مجموع الكلية		
The Pharmacy	Pharmaceutical	Public	18	9	9	0	0	0	18	9	9	0	0	0	عام	علوم الصيدلة	الصيدلة
Nursing	Nursing sciences		28	18	10	0	0	0	28	18	10	0	0	0		العلوم التمريضية	التمريض
Engineering	Civil engineering	Construction	17	6	11	0	0	0	17	6	11	0	0	0	انشاءات	الهندسة المدنية	الهندسة
		Roads and Airports	9	4	5	0	0	0	0	0	0	9	4	5	طرق ومطارات		

Table (63) con. | تابع جدول (63)

Collage	Department	Specialization	المجموع الكلي Grand total المجموع T	إناث F	ذكور M	دكتوراه Doctorate المجموع T	إناث F	ذكور M	ماجستير Master المجموع T	إناث F	ذكور M	دبلوم عالي High diploma المجموع T	إناث F	ذكور M	الاختصاص	القسم (الفرع)	الكلية
Engineering	Civil engineering	Roads andTransportation	15	8	7	0	0	0	15	8	7	0	0	0	طرق ونقل	الهندسة المدنية	الهندسة
		Geotactic	12	5	7	0	0	0	12	5	7	0	0	0	جيوتكتيك		
	Department total		53	23	30	0	0	0	44	19	25	9	4	5		مجموع القسم	
	materials engineering		7	5	2	0	0	0	7	5	2	0	0	0		هندسة المواد	
	Mechanics	applicative	3	1	2	0	0	0	3	1	2	0	0	0	تطبيقي	ميكانيك	
		Ability	3	2	1	0	0	0	3	2	1	0	0	0	القدرة		
	Electronic and Communications Engineering	Electronic and Communications	14	7	7	0	0	0	14	7	7	0	0	0	الالكترونيك والاتصالات	هندسة الالكترونيك والاتصالات	
	College total		80	38	42	0	0	0	71	34	37	9	4	5		مجموع الكلية	
profeshinal planning	profeshinal planning	Urban and professional planning	8	5	3	0	0	0	0	0	0	8	5	3	تخطيط حضري مهني	تخطيط حضري	التخطيط العمراني
	profeshinal planning	Urban and sustainable planning	27	10	17	0	0	0	27	10	17	0	0	0	تخطيط مدن مستدامة		
College total			35	15	20	0	0	0	27	10	17	8	5	3			مجموع الكلية
Agriculture	Horiculture and garden engineering		21	10	11	7	3	4	14	7	7	0	0	0		البستنة وهندسة الحدائق	الزراعة
	Plant protection		24	12	12	7	5	2	17	7	10	0	0	0		وقاية النبات	

Table (63) con. — تابع جدول (63)

Collage	Department	Specialization	المجموع الكلي Grand total			دكتوراه Doctorate			ماجستير Master			دبلوم عالي High diploma			الاختصاص	القسم (الفرع)	الكلية
			المجموع T	إناث F	ذكور M	المجموع T	إناث F	ذكور M	المجموع T	إناث F	ذكور M	المجموع T	إناث F	ذكور M			
Agriculture	Food science		13	6	7	0	0	0	13	6	7	0	0	0		علوم الاغذية	الزراعة
	Animal Production		6	3	3	0	0	0	6	3	3	0	0	0		الانتاج الحيواني	
	Soil science and water		6	3	3	0	0	0	6	3	3	0	0	0		تربة ومياه	
College total			70	34	36	14	8	6	56	26	30	0	0	0			مجموع الكلية
Veterinary Medicine	Microbiology	Microbiology	9	4	5	0	0	0	9	4	5	0	0	0	الاحياء المجهرية	الاحياء المجهرية	الطب البيطري
	physiology	veterinary physiology	7	4	3	0	0	0	0	0	0	7	4	3	فسلجة وادارة الحيوانات المختبرية	الفسلجة	
		So,the cell is an animal	6	4	2	0	0	0	6	4	2	0	0	0	فسلجة حيوان		
	Department total		13	8	5	0	0	0	6	4	2	7	4	3	مجموع القسم		
	diseases & poultry	Animal diseases	4	3	1	0	0	0	4	3	1	0	0	0	امراض حيوان	الامراض والدواجن	
College total			26	15	11	0	0	0	19	11	8	7	4	3			مجموع الكلية
Sciences	Biology		91	49	42	34	19	15	57	30	27	0	0	0		علوم الحياة	العلوم
	Chemistry		42	24	18	20	8	12	22	16	6	0	0	0		الكيمياء	
	Physics		13	7	6	0	0	0	13	7	6	0	0	0		الفيزياء	
	Environment		15	5	10	0	0	0	15	5	10	0	0	0		البيئة	
	Pathological analyzes		18	11	7	0	0	0	18	11	7	0	0	0		التحليلات المرضية	
	College total		179	96	83	54	27	27	125	69	56	0	0	0		مجموع الكلية	

Table (63) con. — تابع جدول (63)

Collage	Department	Specialization	المجموع الكلي Grand total المجموع T	إناث F	ذكور M	دكتوراه Doctorate المجموع T	إناث F	ذكور M	ماجستير Master المجموع T	إناث F	ذكور M	دبلوم عالي High diploma المجموع T	إناث F	ذكور M	الاختصاص	القسم(الفرع)	الكلية
Computer & technological information	Maths		27	9	18	0			21	7	14	6	2	4		علوم الرياضيات	علوم الحاسوب وتكنولوجيا المعلومات
	Computer		45	26	19	18	8	10	27	18	9	0	0	0		علوم الحاسوب	
College total			72	35	37	18	8	10	48	25	23	6	2	4			مجموع الكلية
Management and economy	Business management	Business management	25	10	15	6	2	4	19	8	11	0	0	0	ادارة الاعمال	ادارة الاعمال	الادارة واقتصاد
		Security strategic planning	18	2	16	0	0	0	0	0	0	18	2	16	تخطيط استراتيجي امني		
		Local administration	14	3	11	0	0	0	0	0	0	14	3	11	ادارة محلية		
	Department total		57	15	42	6	2	4	19	8	11	32	5	27		مجموع القسم	
	Accounting		11	6	5	0	0	0	11	6	5	0	0	0		المحاسبة	
	Economy	Economy	25	11	14	9	5	4	16	6	10	0	0	0	الاقتصاد	الاقتصاد	
		Project evaluation and feasibility study	27	14	13	0	0	0	14	8	6	13	6	7	تقويم مشروعات ودراسة الجدوى		
	Department total		52	25	27	9	5	4	30	14	16	13	6	7	مجموع القسم		
	Banking & finanicial sciences	Banking & finanicial sciences	15	7	8	0	0	0	15	7	8	0	0	0	العلوم المالية والمصرفية	علوم مالية ومصرفية	
		Banking & finanicial	17	9	8	0	0	0	0	0	0	17	9	8	ادارة مصارف		
	Department total		32	16	16	0	0	0	15	7	8	17	9	8		مجموع القسم	
	College total		152	62	90	15	7	8	75	35	40	62	20	42		مجموع الكلية	

Table (63) con. — تابع جدول (63)

Collage	Department	Specialization	المجموع الكلي Grand total المجموع T	إناث F	ذكور M	دكتوراه Doctorate المجموع T	إناث F	ذكور M	ماجستير Master المجموع T	إناث F	ذكور M	دبلوم عالي High diploma المجموع T	إناث F	ذكور M	الاختصاص	القسم(الفرع)	الكلية
Education	Education art		15	12	3	0	0	0	15	12	3	0	0	0		التربية الفنية	التربية
Basic education	Arabic language		12	5	7	0	0	0	12	5	7	0	0	0		اللغة العربية	التربية الاساسية
	islamic education		18	11	7	0	0	0	18	11	7	0	0	0		التربية الاسلامية	
	College total		30	16	14	0	0	0	30	16	14	0	0	0		مجموع الكلية	
Education for women	Biology		37	37	0	12	12	0	25	25	0	0	0	0		علوم الحياة	التربية البنات
	Chemistry		28	28	0	10	10	0	18	18	0	0	0	0		الكيمياء	
	Physics		34	34	0	14	14	0	20	20	0	0	0	0		الفيزياء	
	Maths		38	38	0	21	21	0	17	17	0	0	0	0		الرياضيات	
	Arabic language		27	27	0	11	11	0	16	16	0	0	0	0		اللغة العربية	
	History	the modren history	15	15	0	0	0	0	15	15	0	0	0	0	التاريخ الحديث	التاريخ	
	Geography		40	40	0	18	18	0	22	22	0	0	0	0		الجغرافية	
	Physical education		25	25	0	9	9	0	16	16	0	0	0	0		التربية البدنية وعلوم الرياضة	
	Education&psychological sciences		15	15	0	0	0	0	15	15	0	0	0	0		العلوم التربوية والنفسية	
	College total		259	259	0	95	95	0	164	164	0	0	0	0		مجموع الكلية	
Literature	Arabic language		25	5	20	10	1	9	15	4	11	0	0	0		اللغة العربية	الاداب
	English language		21	15	6	0	0	0	21	15	6	0	0	0		اللغة الانكليزية	

Table (63) con. تابع جدول (63)

Collage	Department	Specialization	المجموع الكلي Grand total المجموع T	إناث F	ذكور M	دكتوراه Doctorate المجموع T	إناث F	ذكور M	ماجستير Master المجموع T	إناث F	ذكور M	دبلوم عالي High diploma المجموع T	إناث F	ذكور M	الاختصاص	القسم(الفرع)	الكلية
Literature	History		48	22	26	21	12	9	27	10	17	0	0	0		التاريخ	الاداب
	Geography		29	15	14	12	6	6	17	9	8	0	0	0		الجغرافية	
	Phylosophy		20	13	7	3	2	1	17	11	6	0	0	0		الفلسفة	
	Civil society		13	5	8	0	0	0	13	5	8	0	0	0		المجتمع المدني	
	College total		156	75	81	46	21	25	110	54	56	0	0	0		مجموع الكلية	
Law	General		34	12	22	11	4	7	23	8	15	0	0	0		عام	القانون
	Specific		21	10	11	0	0	0	21	10	11	0	0	0		الخاص	
	College total		55	22	33	11	4	7	44	18	26	0	0	0		مجموع الكلية	
Political sciences			21	8	13	0	0	0	21	8	13	0	0	0			العلوم السياسية
Physical education and Sports Science			29	5	24	0	0	0	29	5	24	0	0	0			التربية البدنية وعلوم الرياضة
Islamic legislation	Islamic legislation and its basics		35	11	24	10	1	9	25	10	15	0	0	0		الفقه واصوله	الفقه
	Sciences of Holly Quraan		52	21	31	22	7	15	30	14	16	0	0	0		علوم القرآن الكريم	
	College total		87	32	55	32	8	24	55	24	31	0	0	0		مجموع الكلية	
	University total		1382	802	580	305	192	113	967	562	405	110	48	62		مجموع الجامعة	

عدد الطلبة العرب المقبولين في الدراسات العليا موزعين حسب الكلية والقسم والاختصاص والشهادة والجنس في جامعة الكوفة للعام الدراسي 2020 / 2021

Number of Arab students admitted to high studies distributed by college, department, certificate and sex in Kufa university for academic year 2020/2021

Table(64) جدول (64)

Collage	Department	Specialization	المجموع الكلي Grand total			دكتوراه Doctorate			ماجستير Master			دبلوم عالي High diploma			الاختصاص	القسم(الفرع)	الكلية
			المجموع T	إناث F	ذكور M	المجموع T	إناث F	ذكور M	المجموع T	إناث F	ذكور M	المجموع T	إناث F	ذكور M			
Basic education	Arabic language		1	1	0	0	0	0	1	1	0	0	0	0		اللغة العربية	التربية الاساسية
College total			1	1	0	0	0	0	1	1	0	0	0	0	مجموع الكلية		

عدد الطلبة العراقيين الموجودين في الدراسات العليا موزعين حسب الكلية والشهادة والجنس في جامعة الكوفة للعام الدراسي 2020/ 2021

Number of Iraqi students enrolled in high studies distributed by college, certificate and sex in Kufa university for academic year 2020/2021

Table (65) جدول(65)

College	المجموع الكلي Grand total			دكتوراه Doctorate			ماجستير Master			دبلوم عالي High diploma			الكلية
	المجموع T	إناث F	ذكور M	المجموع T	إناث F	ذكور M	المجموع T	إناث F	ذكور M	المجموع T	إناث F	ذكور M	
Medicine	161	105	56	53	32	21	69	49	20	39	24	15	الطب
pharmaceutics	31	17	14	0	0	0	31	17	14	0	0	0	الصيدلة
Nursing	53	32	21	0	0	0	53	32	21	0	0	0	التمريض
Engineering	174	84	90	0	0	0	159	75	84	15	9	6	الهندسة
Urban planning	45	21	24	0	0	0	27	10	17	18	11	7	التخطيط العمراني
Agriculture	197	88	109	54	28	26	143	60	83	0	0	0	الزراعة
Veterinary Medicinery	60	34	26	0	0	0	45	26	19	15	8	7	الطب البيطري
Sciences	413	215	198	142	70	72	271	145	126	0	0	0	العلوم
Computer & technological information	152	75	77	36	14	22	96	53	43	20	8	12	علوم الحاسوب وتكنولوجيا المعلومات
Management and economy	431	132	299	48	21	27	242	74	168	141	37	104	الادارة والاقتصاد
Education	30	23	7	0	0	0	30	23	7	0	0	0	التربية
Basic education	77	42	35	0	0	0	77	42	35	0	0	0	التربية الاساسية
Education for women	504	427	77	185	149	36	319	278	41	0	0	0	التربية البنات
Literature	447	217	230	139	68	71	308	149	159	0	0	0	الاداب
Law	141	56	85	24	8	16	117	48	69	0	0	0	القانون
Political sciences	47	15	32	0	0	0	42	14	28	5	1	4	العلوم السياسية
Physical education and sport sciences	58	7	51	0	0	0	58	7	51	0	0	0	التربية البدنية وعلوم الرياضة
Islamic legislation	225	71	154	101	19	82	124	52	72	0	0	0	الفقه
University total	3246	1661	1585	782	409	373	2211	1154	1057	253	98	155	مجموع الجامعة

عدد الطلبة العرب الموجودين في الدراسات العليا موزعين حسب الكلية والشهادة والجنس في جامعة الكوفة للعام الدراسي 2020/ 2021

Number of Arab students enrolled in high studies distributed by college, certificate and sex in Kufa university for academic year 2020/2021

Table (66) جدول(66)

College	المجموع الكلي Grand total			دكتوراه Doctorate			ماجستير Master			دبلوم عالي High diploma			الكلية
	المجموع T	إناث F	ذكور M	المجموع T	إناث F	ذكور M	المجموع T	إناث F	ذكور M	المجموع T	إناث F	ذكور M	
Political sciences	1	1	0	0	0	0	1	1	0	0	0	0	العلوم السياسية
University total	1	1	0	0	0	0	1	1	0	0	0	0	مجموع الجامعة

عدد الطلبة العراقيين الموجودين في الدراسات العليا موزعين حسب الكلية والقسم والاختصاص والشهادة والجنس في جامعة الكوفة للعام الدراسي 2020 / 2021

Number of Iraqi students enrolled to high studies distributed by college, department, certificate and sex in Kufa university for academic year 2020/2021

Table(67) جدول (67)

Collage	Department	Specialization	المجموع الكلي Grand total			دكتوراه Doctorate			ماجستير Master			دبلوم عالي High diploma			الاختصاص	القسم(الفرع)	الكلية
			المجموع T	إناث F	ذكور M	المجموع T	إناث F	ذكور M	المجموع T	إناث F	ذكور M	المجموع T	إناث F	ذكور M			
Medicine	Internal Medicine	Internal medicine	8	2	6	0	0	0	0	0	0	8	2	6	الطب الباطني	الطب الباطني	الطب
		Enforlod interference	1	0	1	0	0	0	0	0	0	1	0	1	تداخل قسري		
	Sugery general	Sugery general	2	1	1	0	0	0	0	0	0	2	1	1	جراحة عامة	جراحة عامة	
		Eyesugery	3	1	2	0	0	0	0	0	0	3	1	2	جراحة العيون		
	Pharmacology	Pharmacology	52	35	17	24	17	7	28	18	10	0	0	0	الادوية والعلاجيات	الادوية والعلاجيات	
	Pediatrics	Pediatrics	8	3	5	0	0	0	0	0	0	8	3	5	طب الاطفال	طب الاطفال	
	Gynecology and obstetrics	Genycology and obstetrics	17	17	0	0	0	0	0	0	0	17	17	0	النسائية والتوليد	النسائية والتوليد	
	Microbology	Microbology	18	14	4	0	0	0	18	14	4	0	0	0	الاحياء المجهرية	الاحياء المجهرية	
	Clinical physiology	Clinical physiology	15	10	5	11	7	4	4	3	1	0	0	0	الفسلجة الطبية	الفسلجة الطبية	
	Biochemistry	Biochemistry	24	12	12	15	7	8	9	5	4	0	0	0	الكيمياء الحياتية	الكيمياء الحياتية	
	Pathology and Neutrophilic medicine	Pathology & Neutrophilic medicine	13	10	3	3	1	2	10	9	1	0	0	0	الامراض الطب العدلي	الامراض الطب العدلي	
	College total		161	105	56	53	32	21	69	49	20	39	24	15	مجموع الكلية		
The Pharmacy	Pharmaceutical	Public	31	17	14	0	0	0	31	17	14	0	0	0	عام	علوم الصيدلة	الصيدلة
Nursing	Nursing sciences		53	32	21	0	0	0	53	32	21	0	0	0		العلوم التمريضية	التمريض

Table (67) con. تابع جدول (67)

Collage	Department	Specialization	المجموع الكلي Grand total			دكتوراه Doctorate			ماجستير Master			دبلوم عالي High diploma			الاختصاص	القسم (الفرع)	الكلية
			المجموع T	إناث F	ذكور M	المجموع T	إناث F	ذكور M	المجموع T	إناث F	ذكور M	المجموع T	إناث F	ذكور M			
Engineering	Civil engineering	Construction	43	13	30	0	0	0	43	13	30	0	0	0	انشاءات	الهندسة المدنية	الهندسة
		Roads and Airports	15	9	6	0	0	0	0	0	0	15	9	6	طرق ومطارات		
Engineering	Civil engineering	Roads &Transportation	15	8	7	0	0	0	15	8	7	0	0	0	طرق ونقل		
		Geotactic	28	15	13	0	0	0	28	15	13	0	0	0	جيوتكنيك		
	Department total		101	45	56	0	0	0	86	36	50	15	9	6		مجموع القسم	
	materials engineering		22	14	8	0	0	0	22	14	8	0	0	0		هندسة المواد	
	Mechanics	applicative	12	4	8	0	0	0	12	4	8	0	0	0	تطبيقي	ميكانيك	
		Ability	9	2	7	0	0	0	9	2	7	0	0	0	القدرة		
	Electronic and Communications Engineering	Electronic and Communications	30	19	11	0			30	19	11	0			الالكترونيك والاتصالات	هندسة الالكترونيك والاتصالات	
	College total		174	84	90	0	0	0	159	75	84	15	9	6		مجموع الكلية	
profeshinal planning	profeshinal planning	Urban and professional planning	18	11	7	0	0	0	0	0	0	18	11	7	تخطيط حضري مهني	تخطيط حضري	التخطيط العمراني
	profeshinal planning	Urban and sustainable planning	27	10	17	0	0	0	27	10	17	0	0	0	تخطيط مدن مستدامة		
	College total		45	21	24	0	0	0	27	10	17	18	11	7		مجموع الكلية	
Agriculture	Horiculture and garden engineering		61	27	34	30	16	14	31	11	20	0	0	0		البستنة وهندسة الحدائق	الزراعة
	Plant protection		65	32	33	24	12	12	41	20	21	0	0	0		وقاية النبات	

Table (67) con. | تابع جدول (67)

Collage	Department	Specialization	Grand total المجموع الكلي T	F إناث	M ذكور	Doctorate دكتوراه T المجموع	F إناث	M ذكور	Master ماجستير T المجموع	F إناث	M ذكور	High diploma دبلوم عالي T المجموع	F إناث	M ذكور	الاختصاص	القسم (الفرع)	الكلية
Agriculture	Food science		23	12	11	0	0	0	23	12	11	0	0	0		علوم الاغذية	الزراعة
	Animal Production		21	9	12	0	0	0	21	9	12	0	0	0		الانتاج الحيواني	
	Soil science and water		27	8	19	0	0	0	27	8	19	0	0	0		تربة ومياه	
	College total		197	88	109	54	28	26	143	60	83	0	0	0		مجموع الكلية	
Veterinary Medicine	Microbiology	Microbiology	26	13	13	0	0	0	26	13	13	0	0	0	الاحياء المجهرية	الاحياء المجهرية	الطب البيطري
	physiology	veterinary physiology	15	8	7	0	0	0	0	0	0	15	8	7	فسلجة وادارة الحيوانات المختبرية	الفسلجة	
		So,the cell is an animal	10	6	4	0	0	0	10	6	4	0	0	0	فسلجة حيوان		
	Department total		25	14	11	0	0	0	10	6	4	15	8	7	مجموع القسم		
	diseases & poultry	Animal diseases	9	7	2	0	0	0	9	7	2	0	0	0	امراض حيوان	الامراض والدواجن	
	College total		60	34	26	0	0	0	45	26	19	15	8	7		مجموع الكلية	
Sciences	Biology		180	103	77	80	46	34	100	57	43	0	0	0		علوم الحياة	العلوم
	Chemistry		127	56	71	62	24	38	65	32	33	0	0	0		الكيمياء	
	Physics		38	16	22	0	0	0	38	16	22	0	0	0		الفيزياء	
	Environment		37	21	16	0	0	0	37	21	16	0	0	0		البيئة	
	Pathological analyzes		31	19	12	0	0	0	31	19	12	0	0	0		التحليلات المرضية	
	College total		413	215	198	142	70	72	271	145	126	0	0	0		مجموع الكلية	

Table (67) con. تابع جدول (67)

Collage	Department	Specialization	المجموع الكلي Grand total المجموع T	إناث F	ذكور M	دكتوراه Doctorate المجموع T	إناث F	ذكور M	ماجستير Master المجموع T	إناث F	ذكور M	دبلوم عالي High diploma المجموع T	إناث F	ذكور M	الاختصاص	القسم(الفرع)	الكلية
Computer & technological information	Maths		98	54	44	36	14	22	56	38	18	6	2	4		علوم الرياضيات	علوم الحاسوب وتكنولوجيا المعلومات
	Computer		54	21	33	0	0	0	40	15	25	14	6	8		علوم الحاسوب	
College total			152	75	77	36	14	22	96	53	43	20	8	12	مجموع الكلية		
Management and economy	Business management	Business management	63	16	47	14	6	8	49	10	39	0	0	0	ادارة الاعمال	ادارة الاعمال	الادارة والاقتصاد
		Security strategic planning	5	0	5	0	0	0	5	0	5	0	0	0	تخطيط استراتيجي امني		
		planning strategic	38	6	32	0			2	2		36	4	32	تخطيط استراتيجي		
		Administration hospitals	2	0	2	0	0	0	1	0	1	1	0	1	ادارة مستشفيات		
		local administration	32	4	28	0	0	0	0	0	0	32	4	28	ادارة محلية		
		Management of security institutions	9	0	9	0	0	0	0	0	0	9	0	9	ادارة مؤسسات امنية		
	Department total		149	26	123	14	6	8	57	12	45	78	8	70	مجموع القسم		
	Accounting		53	23	30	0			53	23	30	0	0	0		المحاسبة	
	Economy	Economy	83	30	53	34	15	19	49	15	34	0	0	0	الاقتصاد	الاقتصاد	
		Project evaluation and feasibility study	59	25	34	0			26	9	17	33	16	17	تقويم مشروعات ودراسة الجدوى		
	Department total		142	55	87	34	15	19	75	24	51	33	16	17	مجموع القسم		

Table (67) con. — تابع جدول (67)

Collage	Department	Specialization	المجموع الكلي Grand total المجموع T	إناث F	ذكور M	دكتوراه Doctorate المجموع T	إناث F	ذكور M	ماجستير Master المجموع T	إناث F	ذكور M	دبلوم عالي High diploma المجموع T	إناث F	ذكور M	الاختصاص	القسم(الفرع)	الكلية
Management and economy	Banking & finanicial sciences	Banking & finanicial sciences	57	15	42	0	0	0	57	15	42	0	0	0	العلوم المالية والمصرفية	علوم مالية ومصرفية	الادارة والاقتصاد
		Banking & finanicial	30	13	17	0	0	0	0	0	0	30	13	17	ادارة مصارف		
	Department total		87	28	59	0	0	0	57	15	42	30	13	17		مجموع القسم	
	College total		431	132	299	48	21	27	242	74	168	141	37	104		مجموع الكلية	
Education	Education art		30	23	7	0	0	0	30	23	7	0	0	0		التربية الفنية	التربية
Basic education	Arabic language		34	19	15	0	0	0	34	19	15	0	0	0		اللغة العربية	التربية الاساسية
	islamic education		43	23	20	0	0	0	43	23	20	0	0	0		التربية الاسلامية	
	College total		77	42	35	0	0	0	77	42	35	0	0	0		مجموع الكلية	
Education for women	Biology		111	96	15	48	38	10	63	58	5	0	0	0		علوم الحياة	التربية البنات
	Chemistry		33	20	13	9	5	4	24	15	9	0	0	0		الكيمياء	
	Physics		52	44	8	20	18	2	32	26	6	0	0	0		الفيزياء	
	Maths		77	61	16	30	26	4	47	35	12	0	0	0		الرياضيات	
	Arabic language		51	40	11	27	17	10	24	23	1	0	0	0		اللغة العربية	
	History	the modren history	31	27	4	0	0	0	31	27	4	0	0	0	التاريخ الحديث	التاريخ	
	Geography		85	75	10	42	36	6	43	39	4	0	0	0		الجغرافية	
	Physical education		49	49	0	9	9	0	40	40	0	0	0	0		التربية البدنية وعلوم الرياضة	
	Education&psychological sciences		15	15	0	0	0	0	15	15	0	0	0	0		العلوم التربوية والنفسية	
	College total		504	427	77	185	149	36	319	278	41	0	0	0		مجموع الكلية	

Table (67) con. — تابع جدول (67)

Collage	Department	Specialization	المجموع الكلي Grand total المجموع T	إناث F	ذكور M	دكتوراه Doctorate المجموع T	إناث F	ذكور M	ماجستير Master المجموع T	إناث F	ذكور M	دبلوم عالي High diploma المجموع T	إناث F	ذكور M	الاختصاص	القسم(الفرع)	الكلية
Literature	Arabic language		88	27	61	23	2	21	65	25	40	0	0	0		اللغة العربية	الاداب
	English language		62	38	24	0	0	0	62	38	24	0	0	0		اللغة الانكليزية	
	History		128	61	67	54	31	23	74	30	44	0	0	0		التاريخ	
	Geography		89	40	49	37	16	21	52	24	28	0	0	0		الجغرافية	
	Phylosophy		67	46	21	25	19	6	42	27	15	0	0	0		الفلسفة	
	Civil society		13	5	8	0	0	0	13	5	8	0	0	0		المجتمع المدني	
College total			447	217	230	139	68	71	308	149	159	0	0	0		مجموع الكلية	
Law	General		90	31	59	24	8	16	66	23	43	0	0	0		عام	القانون
	Specific		51	25	26	0	0	0	51	25	26	0	0	0		الخاص	
	College total		141	56	85	24	8	16	117	48	69	0	0			مجموع الكلية	
Political sciences			47	15	32	0	0	0	42	14	28	5	1	4		العلوم السياسية	
Physical education and Sports Science			58	7	51	0	0	0	58	7	51	0	0	0			التربية البدنية وعلوم الرياضة
Islamic legislation	Islamic legislation and its basics		106	28	78	46	3	43	60	25	35	0	0	0		الفقه واصوله	الفقه
	Sciences of Holly Quraan		119	43	76	55	16	39	64	27	37	0	0	0		علوم القرآن الكريم	
	College total		225	71	154	101	19	82	124	52	72	0	0	0		مجموع الكلية	
	University total		3246	1661	1585	782	409	373	2211	1154	1057	253	98	155		مجموع الجامعة	

عدد الطلبة العرب الموجودين في الدراسات العليا موزعين حسب الكلية والقسم والاختصاص والشهادة والجنس في جامعة الكوفة للعام الدراسي 2020 / 2021

Number of Arab students enrolled to high studies distributed by college, department, certificate and sex in Kufa university for academic year 2020/2021

Table(68) جدول (68)

Collage	Department	Specialization	المجموع الكلي Grand total			دكتوراه Doctorate			ماجستير Master			دبلوم عالي High diploma			الاختصاص	القسم(الفرع)	الكلية
			المجموع T	إناث F	ذكور M	المجموع T	إناث F	ذكور M	المجموع T	إناث F	ذكور M	المجموع T	إناث F	ذكور M			
Basic education	Arabic language		1	1	0	0	0	0	1	1	0	0	0	0		اللغة العربية	التربية الاساسية
College total			1	1	0	0	0	0	1	1	0	0	0	0			مجموع الكلية

جامعـــــــــــة تكـــريـــــت

عدد الطلبة العراقيين المقبولين في الدراسات العليا موزعين حسب الكلية والشهادة والجنس في جامعة تكريت للعام الدراسي 2021/2020

Number of Iraqi students admitted to high studies distributed by college, certificate and sex in Tikreet university for 2020/2021

Table (69) — جدول (69)

College	المجموع الكلي Grand total			دكتوراه Doctorate			ماجستير Master			دبلوم عالي High diploma			الكلية
	المجموع T	إناث F	ذكور M	المجموع T	إناث F	ذكور M	المجموع T	إناث F	ذكور M	المجموع T	إناث F	ذكور M	
Medicine	54	35	19	0	0	0	26	14	12	28	21	7	الطب
Engineering	107	44	63	21	8	13	75	30	45	11	6	5	الهندسة
Agricultre	271	74	197	97	25	72	147	41	106	27	8	19	الزراعة
Veterinary Medicinery	38	19	19	0	0	0	38	19	19	0	0	0	الطب البيطري
Sciences	192	90	102	63	27	36	109	53	56	20	10	10	العلوم
Computer sciences and information technology	73	34	39	21	10	11	52	24	28	0	0	0	علوم الحاسوب وتكنولوجيا المعلومات
Management and economy	128	35	93	19	7	12	91	25	66	18	3	15	الادارة والاقتصاد
Education for sciences	174	62	112	67	18	49	107	44	63	0	0	0	التربية للعلوم الصرفة
Education for human sciences	558	191	367	239	75	164	319	116	203	0	0	0	التربية للعلوم الانسانية
Education for women	222	222	0	49	49	0	173	173	0	0	0	0	التربية للبنات
Literature	163	45	118	13	2	11	150	43	107	0	0	0	الاداب
Law	130	36	94	57	21	36	52	10	42	21	5	16	الحقوق
Political sciences	23	15	8	0	0	0	23	15	8	0	0	0	العلوم السياسية
Physical education and sport sciences	52	11	41	21	2	19	31	9	22	0	0	0	التربية البدنية وعلوم الرياضة
Islamic sciences	114	44	70	48	18	30	66	26	40	0	0	0	العلوم الاسلامية
Univesity total	2299	957	1342	715	262	453	1459	642	817	125	53	72	مجموع الجامعة

Table (70) con. — تابع جدول (70)

Collage	Department	Specialization	المجموع الكلي Grand total المجموع T	إناث F	ذكور M	دكتوراه Doctorate المجموع T	إناث F	ذكور M	ماجستير Master المجموع T	إناث F	ذكور M	دبلوم عالي High diploma المجموع T	إناث F	ذكور M	الاختصاص	القسم (الفرع)	الكلية
Veterinary Medicinery	Pathological diagnoses		10	2	8	0	0	0	10	2	8	0	0	0		تشخيصات مرضية	الطب البيطري
	satisfactory neighborhoods		14	11	3	0	0	0	14	11	3	0	0	0		أحياء مرضية	
	Microscopic Medicines		14	6	8	0	0	0	14	6	8	0	0	0		أدوية طبية مجهرية	
	College total		38	19	19	0	0	0	38	19	19	0	0	0		مجموع الكلية	
Sciences	Life Sciences	Life Sciences	37	22	15	23	14	9	0	0	0	14	8	6	علوم الحياة	علوم الحياة	العلوم
		Microbology	24	11	13	0	0	0	24	11	13	0	0	0	الاحياء المجهرية		
		Zoology	15	12	3	0	0	0	15	12	3	0	0	0	علم الحيوان		
		Botany	15	10	5	0	0	0	15	10	5	0	0	0	علوم النبات		
	Department total		91	55	36	23	14	9	54	33	21	14	8	6		مجموع القسم	
	Chemistry		46	20	26	22	8	14	24	12	12	0	0	0		الفيزياء	
	Physics		21	9	12	5	2	3	16	7	9	0	0	0		الكيمياء	
	Applied earth sciences	biological	34	6	28	13	3	10	15	1	14	6	2	4	الجيولوجي	علوم الارض التطبيقية	
	College total		192	90	102	63	27	36	109	53	56	20	10	10		مجموع الكلية	
Computer sciences and information technology	Maths		41	16	25	21	10	11	20	6	14	0	0	0		الرياضيات	علوم الحاسوب وتكنولوجيا المعلومات
	Computer science		32	18	14	0	0	0	32	18	14	0	0	0		علوم حاسبات	
	College total		73	34	39	21	10	11	52	24	28	0	0	0		مجموع الكلية	
Mangement and economy	Business management	Business management	44	13	31	19	7	12	25	6	19	0	0	0	ادارة الاعمال	ادارة الاعمال	الادارة والاقتصاد
	Economy		27	6	21	0	0	0	26	6	20	1	0	1		الاقتصاد	
	Accounting		25	12	13	0	0	0	25	12	13	0	0	0		محاسبة	
	strategic planning		32	4	28	0	0	0	15	1	14	17	3	14		التخطيط الاستراتيجي	
	College total		128	35	93	19	7	12	91	25	66	18	3	15		مجموع الكلية	
Education for sciences	Biology		42	16	26	20	7	13	22	9	13	0	0	0		علوم الحياة	التربية للعلوم الصرفة
	Chemistry		46	13	33	18	4	14	28	9	19	0	0	0		الكيمياء	
	Physics		55	19	36	29	7	22	26	12	14	0	0	0		الفيزياء	
	Maths		31	14	17	0	0	0	31	14	17	0	0	0		الرياضيات	
	College total		174	62	112	67	18	49	107	44	63	0	0	0		مجموع الكلية	

Table (70) con. — تابع جدول (70)

Collage	Department	Specialization	المجموع الكلي Grand total المجموع T	إناث F	ذكور M	دكتوراه Doctorate المجموع T	إناث F	ذكور M	ماجستير Master المجموع T	إناث F	ذكور M	دبلوم عالي High diploma المجموع T	إناث F	ذكور M	الاختصاص	القسم (الفرع)	الكلية
Veterinary Medicinery			10	2	8	0	0	0	10	2	8	0	0	0		تشخيصات مرضية	الطب البيطري
			14	11	3	0	0	0	14	11	3	0	0	0		أحياء مرضية	
			14	6	8	0	0	0	14	6	8	0	0	0		أدوية طبية مجهرية	
	College total		38	19	19	0	0	0	38	19	19	0	0	0		مجموع الكلية	
Sciences	Life Sciences	Life Sciences	37	22	15	23	14	9	0	0	0	14	8	6	علوم الحياة	علوم الحياة	العلوم
		Microbology	24	11	13	0	0	0	24	11	13	0	0	0	الاحياء المجهرية		
		Zoology	15	12	3	0	0	0	15	12	3	0	0	0	علم الحيوان		
		Botany	15	10	5	0	0	0	15	10	5	0	0	0	علوم النبات		
	Department total		91	55	36	23	14	9	54	33	21	14	8	6		مجموع القسم	
	Chemistry		46	20	26	22	8	14	24	12	12	0	0	0		الفيزياء	
	Physics		21	9	12	5	2	3	16	7	9	0	0	0		الكيمياء	
	Applied earth sciences	biological	34	6	28	13	3	10	15	1	14	6	2	4	الجيولوجي	علوم الارض التطبيقية	
	College total		192	90	102	63	27	36	109	53	56	20	10	10		مجموع الكلية	
Computer sciences and information technology	Maths		41	16	25	21	10	11	20	6	14	0	0	0		الرياضيات	علوم الحاسوب وتكنولوجيا المعلومات
	Computer science		32	18	14	0	0	0	32	18	14	0	0	0		علوم حاسبات	
	College total		73	34	39	21	10	11	52	24	28	0	0	0		مجموع الكلية	
Mangement and economy	Business management	Business management	44	13	31	19	7	12	25	6	19	0	0	0	ادارة الاعمال	ادارة الاعمال	الادارة والاقتصاد
	Economy		27	6	21	0	0	0	26	6	20	1	0	1		الاقتصاد	
	Accounting		25	12	13	0	0	0	25	12	13	0	0	0		محاسبة	
	strategic planning		32	4	28	0	0	0	15	1	14	17	3	14		التخطيط الاستراتيجي	
	College total		128	35	93	19	7	12	91	25	66	18	3	15		مجموع الكلية	
Education for sciences	Biology		42	16	26	20	7	13	22	9	13	0	0	0		علوم الحياة	التربية للعلوم الصرفة
	Chemistry		46	13	33	18	4	14	28	9	19	0	0	0		الكيمياء	
	Physics		55	19	36	29	7	22	26	12	14	0	0	0		الفيزياء	
	Maths		31	14	17	0	0	0	31	14	17	0	0	0		الرياضيات	
	College total		174	62	112	67	18	49	107	44	63	0	0	0		مجموع الكلية	

Table (70) con. — تابع جدول (70)

Collage	Department	Specialization	المجموع الكلي Grand total المجموع T	إناث F	ذكور M	دكتوراه Doctorate المجموع T	إناث F	ذكور M	ماجستير Master المجموع T	إناث F	ذكور M	دبلوم عالي High diploma المجموع T	إناث F	ذكور M	الاختصاص	القسم(الفرع)	الكلية
Education for human sciences	Arabic language	Arabic language	55	14	41	26	6	20	29	8	21	0	0	0	اللغة العربية	اللغة العربية	التربية للعلوم الانسانية
		Arabic literature	47	13	34	25	5	20	22	8	14	0	0	0	الادب العربي		
	Department total		102	27	75	51	11	40	51	16	35	0	0	0	مجموع القسم		
	English language	English language	31	14	17	0	0	0	31	14	17	0	0	0	اللغة الانكليزية	اللغة الانكليزية	
		Arabic literature	19	8	11	0	0	0	19	8	11	0	0	0	الاداب الانكليزية		
		method of studies	52	30	22	22	13	9	30	17	13	0	0	0	طرائق تدريس		
	Department total		102	52	50	22	13	9	80	39	41	0	0	0	مجموع القسم		
	History	Modern history	38	10	28	18	5	13	20	5	15	0	0	0	التايخ الحديث	التاريخ	
		Islamic history	44	8	36	13	2	11	31	6	25	0	0	0	التاريخ الاسلامي		
	Department total		82	18	64	31	7	24	51	11	40	0	0	0	مجموع القسم		
	Geography	Physical	40	9	31	17	1	16	23	8	15	0	0	0	الطبيعية	الجغرافية	
		Human	54	23	31	26	9	17	28	14	14	0	0	0	البشرية		
	Department total		94	32	62	43	10	33	51	22	29	0	0	0	مجموع القسم		
	Educational and psycological sciences	Psycology	57	18	39	29	9	20	28	9	19	0	0	0	علم النفس التربوي	العلوم التربوية والنفسية	
		General curriculun	56	20	36	30	15	15	26	5	21	0	0	0	مناهج عامة		
	Department total		113	38	75	59	24	35	54	14	40	0	0	0	مجموع القسم		
	Islamic sciences	Islamic sciences	65	24	41	33	10	23	32	14	18	0	0	0	علوم القران	علوم القران	
	College total		558	191	367	239	75	164	319	116	203	0	0	0		مجموع الكلية	
Education for women	Biology	Biology	35	35	0	19	19	0	16	16	0	0	0	0	علوم الحياة	علوم الحياة	التربية للبنات
	Chemistry	Chemistry	20	20	0	7	7	0	13	13	0	0	0	0	الكيمياء	الكيمياء	
	Arabic language	Arabic language	14	14	0	3	3	0	11	11	0	0	0	0	اللغة العربية	اللغة العربية	
		Arbic literature	29	29	0	10	10	0	19	19	0	0	0	0	الادب العربي		
	Department total		43	43	0	13	13	0	30	30	0	0	0	0	مجموع القسم		
	English language	English language	18	18	0	0	0	0	18	18	0	0	0	0	الادب	اللغة الانكليزية	
		method of studies	16	16	0	0	0	0	16	16	0	0	0	0	طريق التدريس		
	Department total		34	34	0	0	0	0	34	34	0	0	0	0	مجموع القسم		
	History	Modern history	25	25	0	10	10	0	15	15	0	0	0	0	التاريخ الاسلامي	التاريخ	
		Islamic history	18	18	0	0	0	0	18	18	0	0	0	0	التاريخ الحديث		
	Department total		43	43	0	10	10	0	33	33	0	0	0	0	مجموع القسم		

Table (70) con. — تابع جدول (70)

Collage	Department	Specialization	المجموع الكلي Grand total المجموع T	إناث F	ذكور M	دكتوراه Doctorate المجموع T	إناث F	ذكور M	ماجستير Master المجموع T	إناث F	ذكور M	دبلوم عالي High diploma المجموع T	إناث F	ذكور M	الاختصاص	القسم(الفرع)	الكلية
Education for women	Educational and psychological sciences	Educational and psychological sciences	15	15	0	0	0	0	15	15	0	0	0	0	العلوم التربوية والنفسية	العلوم التربوية والنفسية	التربية البنات
	Sciences Quraan		18	18	0	0	0	0	18	18	0	0	0	0		علوم القرآن	
	Maths		14	14	0	0	0	0	14	14	0	0	0	0		الرياضيات	
	College total		222	222	0	49	49	0	173	173	0	0	0	0		مجموع الكلية	
Literature	Arabic language	language	21	6	15	0			21	6	15	0	0	0	اللغة	اللغة العربية	الاداب
		literature	33	5	28	13	2	11	20	3	17	0	0	0	الادب		
	Department total		54	11	43	13	2	11	41	9	32	0	0	0		مجموع القسم	
	Translation		30	11	19	0	0	0	30	11	19	0	0	0		الترجمة	
	Geography		24	8	16	0	0	0	24	8	16	0	0	0		الجغرافية	
	History	Modern history	13	2	11	0	0	0	13	2	11	0	0	0	التاريخ الاسلامي	التاريخ	
		Islamic history	19	6	13	0	0	0	19	6	13	0	0	0	التاريخ الحديث		
	Department total		32	8	24	0	0	0	32	8	24	0	0	0		مجموع القسم	
	Media		23	7	16	0	0	0	23	7	16	0	0	0		الاعلام	
	College total		163	45	118	13	2	11	150	43	107	0	0	0		مجموع الكلية	
Law	General law		80	22	58	31	11	20	28	6	22	21	5	16		القانون العام	الحقوق
	General law		50	14	36	26	10	16	24	4	20	0	0	0		القانون الخاص	
	College total		130	36	94	57	21	36	52	10	42	21	5	16		مجموع الكلية	
Political sciences			23	15	8	0	0	0	23	15	8	0	0	0			العلوم السياسية
Physical education and Sports Sciences			52	11	41	21	2	19	31	9	22	0	0	0			التربية البدنية وعلوم الرياضة
Islamic sciences	Principals of religious		51	25	26	26	12	14	25	13	12	0	0	0		اصول الدين	العلوم الاسلامية
	Hadith and its sciences		18	4	14	0	0	0	18	4	14	0	0	0		الحديث وعلومه	
	philology basics		45	15	30	22	6	16	23	9	14	0	0	0		الفقه واصوله	
	College total		114	44	70	48	18	30	66	26	40	0	0	0		مجموع الكلية	
	Univesity total		2299	957	1342	715	262	453	1459	642	817	125	53	72		مجموع الجامعة	

عدد الطلبة العراقيين الموجودين في الدراسات العليا موزعين حسب الكلية والشهادة والجنس في جامعة تكريت للعام الدراسي 2021/2020

Number of Iraqi students enrolled in high studies distributed by college, department, certificate and sex in Tikreet university for 2020/2021

Table (71) — جدول (71)

College	المجموع الكلي Grand total			دكتوراه Doctorate			ماجستير Master			دبلوم عالي High diploma			الكلية
	المجموع T	إناث F	ذكور M	المجموع T	إناث F	ذكور M	المجموع T	إناث F	ذكور M	المجموع T	إناث F	ذكور M	
Medicine	94	63	31	0	0	0	48	28	20	46	35	11	الطب
Engineering	214	75	139	46	12	34	129	44	85	39	19	20	الهندسة
Agriculture	613	177	436	217	58	159	353	105	248	43	14	29	الزراعة
Veterinary Medicinery	53	27	26	0	0	0	53	27	26	0	0	0	الطب البيطري
Sciences	238	111	127	77	31	46	136	69	67	25	11	14	العلوم
Computer sciences and information technology	105	52	53	35	17	18	70	35	35	0	0	0	علوم الحاسبات وتكنولوجيا المعلومات
Management and economy	232	64	168	35	9	26	178	52	126	19	3	16	الادارة والاقتصاد
Education for sciences	347	139	208	137	50	87	210	89	121	0	0	0	التربية للعلوم الصرفة
Education for human sciences	744	252	492	338	114	224	406	138	268	0	0	0	التربية للعلوم الانسانية
Education for women	365	360	5	66	63	3	299	297	2	0	0	0	التربية البنات
Literature	284	85	199	20	4	16	264	81	183	0	0	0	الاداب
Law	230	58	172	100	28	72	105	25	80	25	5	20	الحقوق
Political sciences	43	15	28	0	0	0	43	15	28	0	0	0	العلوم السياسية
Physical education and sport sciences	95	20	75	44	10	34	51	10	41	0	0	0	التربية البدنية وعلوم الرياضة
Islamic sciences	270	84	186	117	34	83	153	50	103	0	0	0	العلوم الاسلامية
University total	3927	1582	2345	1232	430	802	2498	1065	1433	197	87	110	مجموع الجامعة

عدد الطلبة العرب الموجودين في الدراسات العليا موزعين حسب الكلية والشهادة والجنس في جامعة تكريت للعام الدراسي 2021/2020

Number of Arab students enrolled to high studies distributed by university, certificate and sex in Tikreet University for academicl year 2020/2021

Table (72) جدول (72)

College	المجموع الكلي Total			دكتوراه Doctorate			ماجستير Master			دبلوم عالي High diploma			الكلية
	المجموع T	إناث F	ذكور M	المجموع T	إناث F	ذكور M	المجموع T	إناث F	ذكور M	المجموع T	إناث F	ذكور M	
Literature	1	0	1	0	0	0	1	0	1	0	0	0	الاداب
College total	1	0	1	0	0	0	1	0	1	0	0	0	مجموع الكلية

عدد الطلبة العراقيين الموجودين في الدراسات العليا موزعين حسب الكلية والقسم والاختصاص والشهادة والجنس في جامعة تكريت للعام الدراسي 2020 / 2021

Number of Iraqi students enrolled to high studies distributed by college, department, certificate and sex in Tikreet university for 2020/2021

Table(73) جدول (73)

Collage	Department	Specialization	المجموع Grand total			دكتوراه Doctorate			ماجستير Master			دبلوم عالي High diploma			الاختصاص	القسم(الفرع)	الكلية
			المجموع T	إناث F	ذكور M	المجموع T	إناث F	ذكور M	المجموع T	إناث F	ذكور M	المجموع T	إناث F	ذكور M			
Medcine	Microbology	Microbology	1	1	0	0	0	0	1	1	0	0	0	0	الاحياء المجهرية	الاحياء المجهرية	الطب
	Anatomy and Histology	Anatomy and Histology	9	3	6	0	0	0	9	3	6	0	0	0	التشريح والانسجة	التشريح والانسجة	
	Biochemistry	Biochemistry	34	22	12	0	0	0	34	22	12	0	0	0	الكيمياء الحياتية	الكيمياء الحياتية	
	Gynecology and obstetric	Gynecology and obstetric	28	28	0	0	0	0	0	0	0	28	28	0	النسائية والتوليد	النسائية والتوليد	
	Community medicine	Community medicine	4	2	2	0	0	0	4	2	2	0	0	0	طب المجتمع	طب المجتمع	
	Dermatophytes	Dermatophytes	6	2	4	0	0	0	0	0	0	6	2	4	طب الاطفال	طب الاطفال	
	Internal medicine	Internal medicine	12	5	7	0	0	0	0	0	0	12	5	7	الطب الباطني	الطب الباطني	
	College total		94	63	31	0	0	0	48	28	20	46	35	11	مجموع الكلية		
Engineering	Civil medicine	General	106	42	64	46	12	34	21	11	10	39	19	20	عام	الهندسة المدنية	الهندسة
	Mechanical engineering	General	36	2	34	0	0	0	36	2	34	0	0	0	عام	الهندسة الميكانيكية	
	Chemical engineering	General	37	20	17	0	0	0	37	20	17	0	0	0	عام	الهندسة الكيمياوية	
	electricity engineering	General	35	11	24	0	0	0	35	11	24	0	0	0		الهندسة الكهربائية	
	College total		214	75	139	46	12	34	129	44	85	39	19	20	مجموع الكلية		
Agriculture	Economy and agricultural guidance		124	42	82	28	7	21	85	31	54	11	4	7		الاقتصاد والارشاد الزراعي	الزراعة
	Horticultre and garden engineering		83	28	55	28	9	19	44	16	28	11	3	8		البستنة وهندسة الحدائق	
	Soil sciences and water resources		64	19	45	30	5	25	34	14	20	0	0	0		علوم التربة والموارد المائية	
	Animal production		76	10	66	24	6	18	49	4	45	3	0	3		انتاج حيواني	

Table(73) con. تابع جدول(73)

Collage	Department	Specialization	المجموع Grand total المجموع T	إناث F	ذكور M	دكتوراه Doctorate المجموع T	إناث F	ذكور M	ماجستير Master المجموع T	إناث F	ذكور M	دبلوم عالي High diploma المجموع T	إناث F	ذكور M	الاختصاص	القسم(الفرع)	الكلية
Agriculture	Food science		115	43	72	47	16	31	50	20	30	18	7	11		علوم الاغذية	الزراعة
	Plant protection		70	15	55	22	6	16	48	9	39	0	0	0		وقاية النبات	
	Farm crops		81	20	61	38	9	29	43	11	32	0	0	0		المحاصيل الحقلية	
	College total		613	177	436	217	58	159	353	105	248	43	14	29		مجموع الكلية	
Veterinary Medicinery	Pathological diagnoses		15	4	11	0	0	0	15	4	11	0	0	0		تشخيصات مرضية	الطب البيطري
	pathogen		24	17	7	0	0	0	24	17	7	0	0	0		احياء مرضية	
	Micrscopical clinidrugs		14	6	8	0	0	0	14	6	8	0	0	0		ادوية طبية مجهرية	
	College total		53	27	26	0	0	0	53	27	26	0	0	0		مجموع الكلية	
Sciences	Life Sciences	Life Sciences	41	24	17	25	15	10	0	0	0	16	9	7	علوم الحياة	علوم الحياة	العلوم
		Microbology	30	16	14	0	0	0	30	16	14	0	0	0	الاحياء المجهرية		
		Zoology	18	15	3	0	0	0	18	15	3	0	0	0	علم الحيوان		
		Botany	18	12	6	0	0	0	18	12	6	0	0	0	علوم النبات		
	Department total		107	67	40	25	15	10	66	43	23	16	9	7		مجموع القسم	
	Chemistry		59	20	39	29	8	21	30	12	18	0	0	0		الفيزياء	
	Physics		28	13	15	8	4	4	20	9	11	0	0	0		الكيمياء	
	Applied earth sciences	biological	44	11	33	15	4	11	20	5	15	9	2	7	الجيولوجي	علوم الارض التطبيقية	
	College total		238	111	127	77	31	46	136	69	67	25	11	14		مجموع الكلية	
Computer sciences and information technology	Maths		73	34	39	35	17	18	38	17	21	0	0	0		الرياضيات	علوم الحاسوب وتكنولوجيا المعلومات
	Computer science		32	18	14	0	0	0	32	18	14	0	0	0		علوم حاسبات	
	College total		105	52	53	35	17	18	70	35	35	0	0	0		مجموع الكلية	
Management and economy	Business management	Business management	35	9	26	35	9	26	54	20	34	0	0	0	ادارة الاعمال	ادارة الاعمال	الادارة والاقتصاد
	Economy		0	0	0	0	0	0	58	13	45	2	0	2		الاقتصاد	

Table(73) con. تابع جدول(73)

Collage	Department	Specialization	Grand total المجموع T	إناث F	ذكور M	Doctorate دكتوراه المجموع T	إناث F	ذكور M	Master ماجستير المجموع T	إناث F	ذكور M	High diploma دبلوم عالي المجموع T	إناث F	ذكور M	الاختصاص	القسم(الفرع)	الكلية
Management and economy	Accounting		51	18	33	0	0	0	51	18	33	0	0	0		محاسبة	الادارة والاقتصاد
	strategic planning		32	4	28	0	0	0	15	1	14	17	3	14		التخطيط الاستراتيجي	
	College total		232	64	168	35	9	26	178	52	126	19	3	16		مجموع الكلية	
Education for sciences	Biology		110	52	58	54	26	28	56	26	30	0	0	0		علوم الحياة	التربية للعلوم الصرفة
	Chemistry		94	32	62	42	16	26	52	16	36	0	0	0		الكيمياء	
	Physics		96	33	63	41	8	33	55	25	30	0	0	0		الفيزياء	
	Maths		47	22	25	0	0	0	47	22	25	0	0	0		الرياضيات	
	College total		347	139	208	137	50	87	210	89	121	0	0	0		مجموع الكلية	
Education for human sciences	Arabic language	Arabic language	21	4	17	12	3	9	9	1	8	0	0	0	اللغة العربية	اللغة العربية	التربية للعلوم الانسانية
		Arabic literature	25	8	17	17	6	11	8	2	6	0	0	0	الادب العربي		
	Department total		46	12	34	29	9	20	17	3	14	0	0	0		مجموع القسم	
	English language	English language	40	22	18	0	0	0	40	22	18	0	0	0	اللغة الانكليزية	اللغة الانكليزية	
		Arabic literature	19	8	11	0	0	0	19	8	11	0	0	0	الاداب الانكليزية		
		method of studies	54	31	23	22	13	9	32	18	14	0	0	0	طرائق تدريس		
	Department total		113	61	52	22	13	9	91	48	43	0	0	0		مجموع القسم	
	History	Islamic history	97	16	81	41	9	32	56	7	49	0	0	0	التاريخ الاسلامي	التاريخ	
		Modern history	67	23	44	39	14	25	28	9	19	0	0	0	التاريخ الحديث		
	Department total		164	39	125	80	23	57	84	16	68	0	0	0		مجموع القسم	
	Geography	Physical	71	17	54	29	5	24	42	12	30	0	0	0	الطبيعية	الجغرافية	
		Human	89	31	58	39	13	26	50	18	32	0	0	0	البشرية		
	Department total		160	48	112	68	18	50	92	30	62	0	0	0		مجموع القسم	

Table(73) con. تابع جدول(73)

Collage	Department	Specialization	المجموع Grand total المجموع T	إناث F	ذكور M	دكتوراه Doctorate المجموع T	إناث F	ذكور M	ماجستير Master المجموع T	إناث F	ذكور M	دبلوم عالي High diploma المجموع T	إناث F	ذكور M	الاختصاص	القسم(الفرع)	الكلية
Education for human sciences	Educational and psycological sciences	Psycology	95	32	63	49	17	32	46	15	31	0	0	0	علم النفس التربوي	العلوم التربوية والنفسية	التربية للعلوم الانسانية
		General curriculun	101	36	65	57	24	33	44	12	32	0	0	0	مناهج عامة		
	Department total		196	68	128	106	41	65	90	27	63	0	0	0	مجموع القسم		
	Quraan Sciences	Quraan Sciences	65	24	41	33	10	23	32	14	18	0	0	0	علوم القران	علوم القران	
	College total		744	252	492	338	114	224	406	138	268	0	0	0	مجموع الكلية		
Education for women	Biology	Biology	60	60	0	30	30	0	30	30	0	0	0	0	علوم الحياة	علوم الحياة	التربية البنات
	Chemistry	Chemistry	35	35	0	7	7	0	28	28	0	0	0	0	الكيمياء	الكيمياء	
	Arabic language	Arabic language	26	25	1	6	5	1	20	20	0	0	0	0	اللغة العربية	اللغة العربية	
		Arbic literature	42	40	2	13	11	2	29	29	0	0	0	0	الادب العربي		
	Department total		68	65	3	19	16	3	49	49	0	0	0	0	مجموع القسم		
	English Language	English language	32	32	0	0	0	0	32	32	0	0	0	0	الادب	اللغة الانكليزية	
		method of studies	27	27	0	0	0	0	27	27	0	0	0	0	طريق التدريس		
	Department total		59	59	0	0	0	0	59	59	0	0	0	0	مجموع القسم		
	History	Modern history	40	38	2	10	10	0	30	28	2	0	0	0	التاريخ الاسلامي	التاريخ	
		Islamic history	25	25	0	0	0	0	25	25	0	0	0	0	التاريخ الحديث		
	Department total		65	63	2	10	10	0	55	53	2	0	0	0	مجموع القسم		
	Educational and psycological sciences	Psycology and Educational	19	19	0	0	0	0	19	19	0	0	0	0	التربية وعلم النفس	العلوم التربوية والنفسية	
	Sciences Quraan		29	29	0	0	0	0	29	29	0	0	0	0		علوم القرآن	
	Maths		30	30	0	0	0	0	30	30	0	0	0	0		الرياضيات	
	College total		365	360	5	66	63	3	299	297	2	0	0	0	مجموع الكلية		

Table(73) con. تابع جدول(73)

Collage	Department	Specialization	المجموع Grand total المجموع T	إناث F	ذكور M	دكتوراه Doctorate المجموع T	إناث F	ذكور M	ماجستير Master المجموع T	إناث F	ذكور M	دبلوم عالي High diploma المجموع T	إناث F	ذكور M	الاختصاص	القسم(الفرع)	الكلية
Literature	Arabic language	language	40	15	25	0	0	0	40	15	25	0	0	0	اللغة	اللغة العربية	الاداب
		literature	59	14	45	20	4	16	39	10	29	0	0	0	الادب		
	Department total		99	29	70	20	4	16	79	25	54	0	0	0		مجموع القسم	
	Translation		56	19	37	0	0	0	56	19	37	0	0	0		الترجمة	
	Geography		43	16	27	0	0	0	43	16	27	0	0	0		الجغرافية	
	History	Modern history	17	2	15	0	0	0	17	2	15	0	0	0	التاريخ الاسلامي	التاريخ	
		Islamic history	30	10	20	0	0	0	30	10	20	0	0	0	التاريخ الحديث		
	Department total		47	12	35	0	0	0	47	12	35	0	0	0		مجموع القسم	
	Media		39	9	30	0	0	0	39	9	30	0	0	0		الاعلام	
	College total		284	85	199	20	4	16	264	81	183	0	0	0		مجموع الكلية	
Law	General law		131	32	99	51	15	36	55	12	43	25	5	20		القانون العام	الحقوق
	General law		99	26	73	49	13	36	50	13	37	0	0	0		القانون الخاص	
	College total		230	58	172	100	28	72	105	25	80	25	5	20		مجموع الكلية	
Political sciences			43	15	28	0	0	0	43	15	28	0	0	0			العلوم السياسية
Physical education and Sports Sciences			95	20	75	44	10	34	51	10	41	0	0	0			التربية البدنية وعلوم الرياضة
Islamic sciences	Principals of religious		119	37	82	61	19	42	58	18	40	0	0	0		اصول الدين	العلوم الاسلامية
	Hadith and its sciences		45	17	28	0	0	0	45	17	28	0	0	0		الحديث وعلومه	
	philology basics		106	30	76	56	15	41	50	15	35	0	0	0		الفقه واصوله	
	College total		270	84	186	117	34	83	153	50	103	0	0	0		مجموع الكلية	
	Univesity total		3927	1582	2345	1232	430	802	2498	1065	1433	197	87	110		مجموع الجامعة	

عدد الطلبة العرب الموجودين في الدراسات العليا موزعين حسب الكلية والقسم والاختصاص والشهادة والجنس في جامعة تكريت للعام الدراسي 2020 / 2021

Number of Arab students enrolled in high studies distributed by college, department, specialization, certificate and sex in Tikreet university for academic year 2020/2021

Table (74) جدول (74)

Collage	Department	Specialization	المجموع الكلي Grand total			دكتوراه Doctorate			ماجستير Master			دبلوم عالي High diploma			الاختصاص	القسم (الفرع)	الكلية
			المجموع T	إناث F	ذكور M	المجموع T	إناث F	ذكور M	المجموع T	إناث F	ذكور M	المجموع T	إناث F	ذكور M			
Literature	Translation		1	0	1	0	0	0	1	0	1	0	0	0		الترجمة	الاداب
College total			1	0	1	0	0	0	1	0	1	0	0	0			مجموع الكلية

جامعـــــــــة سامراء

عدد الطلبة العراقيين المقبولين في الدراسات العليا موزعين حسب الكلية والشهادة والجنس في جامعة سامراء للعام الدراسي 2021/2020

Number of Iraqi students admitted to high studies distributed by college, certificate and sex in Samara university for 2020\2021

Table (75) جدول (75)

College	المجموع الكلي Grand total			دكتوراه Doctorate			ماجستير Master			دبلوم عالي High diploma			الكلية
	المجموع T	إناث F	ذكور M	المجموع T	إناث F	ذكور M	المجموع T	إناث F	ذكور M	المجموع T	إناث F	ذكور M	
applied Sciences	19	10	9	0	0	0	19	10	9	0	0	0	العلوم التطبيقية
Education	287	119	168	97	40	57	190	79	111	0	0	0	التربية
Islamic sciences	62	15	47	23	8	15	39	7	32	0	0	0	العلوم الاسلامية
Physical education and Sports Sciences	20	1	19	0	0	0	20	1	19	0	0	0	التربية البدنية وعلوم الرياضة
Univesity total	388	145	243	120	48	72	268	97	171	0	0	0	مجموع الجامعة

عدد الطلبة العراقيين المقبولين في الدراسات العليا موزعين حسب الكلية والقسم والاختصاص والشهادة والجنس في جامعة سامراء للعام الدراسي 2020 / 2021

Number of Iraqi students admitted to high studies distributed by college, department, specialization, certificate and sex in Samaraa university for 2020/2021

Table (76) جدول (76)

college	Department	Specialization	المجموع الكلي Grand total المجموع T	إناث F	ذكور M	دكتوراه Doctorate المجموع T	إناث F	ذكور M	ماجستير Master المجموع T	إناث F	ذكور M	دبلوم عالي High diploma المجموع T	إناث F	ذكور M	الاختصاص	القسم(الفرع)	الكلية
applied Sciences	Pathological analyzes		19	10	9	0	0	0	19	10	9	0	0	0		التحليلات المرضية	العلوم التطبيقية
Education	Arabic language	Arabic language	34	10	24	14	2	12	20	8	12	0	0	0	اللغة العربية	اللغة العربية	التربية
		Arabic literature	30	14	16	8	3	5	22	11	11	0	0	0	الاداب العربية		
	Departmet total		64	24	40	22	5	17	42	19	23	0	0	0	مجموع القسم		
	Biology	General	44	27	17	17	8	9	27	19	8	0	0	0	عام	علوم الحياة	
	Chemistry		40	22	18	15	9	6	25	13	12	0	0	0		الكيمياء	
	history	Islamic history	31	10	21	11	3	8	20	7	13	0	0	0	التاريخ الاسلامي	التاريخ	
		Modern history	44	17	27	14	6	8	30	11	19	0	0	0	التاريخ الحديث		
	Departmet total		75	27	48	25	9	16	50	18	32	0	0	0	مجموع القسم		
	Geography		25	8	17	0	0	0	25	8	17	0	0	0		الجغرافية	
	Islamic sciences	Basics of religion	39	11	28	18	9	9	21	2	19	0	0	0	اصول الدين	علوم القران	
	College total		287	119	168	97	40	57	190	79	111	0	0	0		مجموع الكلية	
Islamic sciences	Islamic belief and thought		30	7	23	11	3	8	19	4	15	0	0	0		العقيدة والفكر الاسلامي	العلوم الاسلامية
	sharia		32	8	24	12	5	7	20	3	17	0	0	0		الشريعة	
	College total		62	15	47	23	8	15	39	7	32	0	0	0		مجموع الكلية	
Physical education and Sports Sciences			20	1	19	0	0	0	20	1	19	0	0	0			التربية البدنية وعلوم الرياضة
	University total		388	145	243	120	48	72	268	97	171	0	0	0		مجموع الجامعة	

عدد الطلبة العراقيين الموجودين في الدراسات العليا موزعين حسب الكلية والشهادة والجنس في جامعة سامراء للعام الدراسي 2020 / 2021

Number of Iraqi students enrolled in high studies distributed by college, certificate and sex in Samaraa university for 2020/2021

Table (77) — جدول (77)

College	المجموع الكلي Grand total			دكتوراه Doctorate			ماجستير Master			دبلوم عالي High diploma			الكلية
	المجموع T	إناث F	ذكور M	المجموع T	إناث F	ذكور M	المجموع T	إناث F	ذكور M	المجموع T	إناث F	ذكور M	
applied Sciences	19	10	9	0	0	0	19	10	9	0	0	0	العلوم التطبيقية
Education	469	169	300	136	56	80	333	113	220	0	0	0	التربية
Islamic sciences	113	28	85	42	12	30	71	16	55	0	0	0	العلوم الاسلامية
Physical education and Sports Sciences	20	1	19	0	0	0	20	1	19	0	0	0	التربية البدنية وعلوم الرياضة
Univesity total	621	208	413	178	68	110	443	140	303	0	0	0	مجموع الجامعة

عدد الطلبة العراقيين الموجودين في الدراسات العليا موزعين حسب الكلية والقسم والاختصاص والشهادة والجنس في جامعة سامراء للعام الدراسي 2020/ 2021

Number of Iraqi students enrolled to high studies distributed by college, department, specialization, certificate and sex in Samaraa university for 2021/2020

Table (78) **جدول (78)**

college	Department	Specialization	Grand total المجموع الكلي			Doctorate دكتوراه			Master ماجستير			High diploma دبلوم عالي			الاختصاص	القسم (الفرع)	الكلية
			المجموع T	إناث F	ذكور M	المجموع T	إناث F	ذكور M	المجموع T	إناث F	ذكور M	المجموع T	إناث F	ذكور M			
Applied Sciences	Pathological analyzes		19	10	9	0	0	0	19	10	9	0	0	0		التحليلاتا المرضية	العلوم التطبيقية
Education	Arabic language	Arabic language	67	23	44	22	6	16	45	17	28	0	0	0	اللغة العربية	اللغة العربية	التربية
		Arabic literature	58	22	36	20	8	12	38	14	24	0	0	0	الاداب العربية		
	Departmet total		125	45	80	42	14	28	83	31	52	0	0	0	مجموع القسم		
	Biology	General	51	27	24	17	8	9	34	19	15	0	0	0	عام	علوم الحياة	
	Chemistry		79	32	47	20	13	7	59	19	40	0	0	0		الكيمياء	
	history	Islamic history	56	14	42	18	4	14	38	10	28	0	0	0	التاريخ الاسلامي	التاريخ	
		Modern history	66	23	43	21	8	13	45	15	30	0	0	0	التاريخ الحديث		
	Departmet total		122	37	85	39	12	27	83	25	58	0	0	0	مجموع القسم		
	Geography		34	12	22	0	0	0	34	12	22	0	0	0		الجغرافية	
	Islamic sciences	Basics of religion	58	16	42	18	9	9	40	7	33	0	0	0	اصول الدين	علوم القران	
	College total		469	169	300	136	56	80	333	113	220	0	0	0		مجموع الكلية	
Islamic sciences	Islamic belief and thought		55	14	41	21	5	16	34	9	25	0	0	0		العقيدة والفكر الاسلامي	العلوم الاسلامية
	sharia		58	14	44	21	7	14	37	7	30	0	0	0		الشريعة	
	College total		113	28	85	42	12	30	71	16	55	0	0	0		مجموع الكلية	
Physical education and Sports Sciences			20	1	19	0	0	0	20	1	19	0	0	0			التربية البدنية وعلوم الرياضة
	University total		621	208	413	178	68	110	443	140	303	0	0	0		مجموع الجامعة	

جامعـــــــــة القادســـــية

عدد الطلبة العراقيين المقبولين في الدراسات العليا موزعين حسب الكلية والشهادة والجنس في جامعة القادسية للعام الدراسي 2021/2020

Number of Iraqi students admitted to high studies distributed by college, certificate and sex in AL-Qadisia university for 2020/2021

Table(79) — جدول (79)

College	المجموع الكلي Grand total			دكتوراه Doctorate			ماجستير Master			دبلوم عالي High diploma			الكلية
	المجموع T	إناث F	ذكور M	المجموع T	إناث F	ذكور M	المجموع T	إناث F	ذكور M	المجموع T	إناث F	ذكور M	
Medicine	86	48	38	23	14	9	59	31	28	4	3	1	الطب
Engineering	81	53	28	0	0	0	62	39	23	19	14	5	الهندسة
Agriculture	17	9	8	0	0	0	17	9	8	0	0	0	الزراعة
Veterinary Medicine	52	30	22	8	7	1	33	16	17	11	7	4	الطب البيطري
Sciences	167	82	85	24	16	8	106	53	53	37	13	24	العلوم
Computer sciences and information technology	16	5	11	0	0	0	16	5	11	0	0	0	علوم الحاسوب وتكنولوجيا المعلومات
Management and economy	145	71	74	19	10	9	109	57	52	17	4	13	الادارة والاقتصاد
Education	421	227	194	61	26	35	360	201	159	0	0	0	التربية
Literature	119	72	47	31	17	14	88	55	33	0	0	0	الاداب
Mohuments	22	13	9	0	0	0	22	13	9	0	0	0	الاثار
Law	72	26	46	0	0	0	72	26	46	0	0	0	القانون
Physical education and sport sciences	58	12	46	26	4	22	32	8	24	0	0	0	التربية البدنية وعلوم الرياضة
Univesity Total	1256	648	608	192	94	98	976	513	463	88	41	47	مجموع الجامعة

عدد الطلبة العراقيين المقبولين في الدراسات العليا موزعين حسب الكلية والقسم والاختصاص والشهادة والجنس في جامعة القادسية للعام الدراسي 2020 / 2021

Number of Iraqi students admitted to high studies distributed by college, department, specialization, certificate and sex in AL-Qadisia university for 2020/2021

Table (80) — جدول (80)

Collage	Department	Specialization	المجموع الكلي Grand total المجموع T	إناث F	ذكور M	دكتوراه Doctorate المجموع T	إناث F	ذكور M	ماجستير Master المجموع T	إناث F	ذكور M	دبلوم عالي High diploma المجموع T	إناث F	ذكور M	الاختصاص	القسم (الفرع)	الكلية
Medicine	Microbology	Clinical microbology	51	31	20	20	11	9	31	20	11	0	0	0	الاحياء المجهرية الطبية	الاحياء المجهرية	الطب
	Community Medicine	household Medicine	7	6	1	3	3	0	4	3	1	0	0	0	طب الاسرة والمجتمع	طب المجتمع	
	occupational medicine	fammily medicine	4	3	1	0	0	0	0	0	0	4	3	1	طب مهني	طب الاسرة	
	Chemistry	medicinal chemistry	24	8	16	0	0	0	24	8	16	0	0	0	كيمياء طبية	كيمياء	
	Total college		86	48	38	23	14	9	59	31	28	4	3	1		مجموع الكلية	
Engineering	Civil engineering		31	20	11	0	0	0	22	13	9	9	7	2	الانشاءات	الهندسة المدنية	الهندسة
	Chemical engineering		28	19	9	0	0	0	18	12	6	10	7	3	الهندسة الكيمياوية	الهندسة الكيمياوية	
	Mechanical engineering		13	9	4	0	0	0	13	9	4	0	0	0	الحرارية والمواقع	الهندسة الميكانيكية	
	rods and transportation		9	5	4	0	0	0	9	5	4	0	0	0		الطرق والنقل	
	Total college		81	53	28	0	0	0	62	39	23	19	14	5		مجموع الكلية	
Agriculture	Soil and water resources		17	9	8	0	0	0	17	9	8	0	0	0	التربية والموارد المائية		الزراعة
Veterinary Medicine	microbology	microbology	8	7	1	8	7	1	0	0	0	0	0	0	الاحياء المجهرية والطفيليات	الاحياء المجهرية والطفيليات	الطب البيطري
		Parasites	8	5	3	0	0	0	8	5	3	0	0	0	الطفيليات		
	Department total		16	12	4	8	7	1	8	5	3	0	0	0		مجموع القسم	
	diseases and poultry diseases	diseases and poultry diseases	2	1	1	0	0	0	2	1	1	0	0	0	امراض الدواجن	الامراض وامراض الدواجن	
	Anatomy and Histology	Anatomy and Histology	3	1	2	0	0	0	3	1	2	0	0	0	التشريح والانسجة	التشريح والانسجة	
	Public health	Public health	4	2	2	0	0	0	4	2	2	0	0	0	الصحة العامة	الصحة العامة	
	Internal medicine	Internal medicine	14	8	6	0	0	0	3	1	2	11	7	4	الطب الباطني	الطب الباطني والوقائي	

Table (80) con. تابع جدول (80)

Collage	Department	Specialization	المجموع الكلي Grand total المجموع T	إناث F	ذكور M	دكتوراه Doctorate المجموع T	إناث F	ذكور M	ماجستير Master المجموع T	إناث F	ذكور M	دبلوم عالي High diploma المجموع T	إناث F	ذكور M	الاختصاص	القسم (الفرع)	الكلية
Veterinary Medicine	veterinary physiology	Physiology and drugs	9	6	3	0	0	0	9	6	3	0	0	0	فسلجة بيطرية	الفسلجة والادوية	الطب البيطري
	Surgery and veterinary obstetrics	Veterinary obstetrics	2	0	2	0	0	0	2	0	2	0	0	0	توليد بيطري	الجراحة والتوليد البيطري	
		veterinary surgery	2	0	2	0	0	0	2	0	2	0	0	0	جراحة بيطرية		
	Department total		4	0	4	0	0	0	4	0	4	0	0	0		مجموع القسم	
	Total college		52	30	22	8	7	1	33	16	17	11	7	4		مجموع الكلية	
Sciences	Biology		88	44	44	17	10	7	34	21	13	37	13	24		علوم الحياة	العلوم
	Chemistry		35	19	16	7	6	1	28	13	15	0	0	0		الكيمياء	
	Environment		19	11	8	0	0	0	19	11	8	0	0	0		بيئة	
	Maths		25	8	17	0	0	0	25	8	17	0	0	0		الرياضيات	
	Total college		167	82	85	24	16	8	106	53	53	37	13	24		مجموع الكلية	
Sciences of computer and maths	Computers science		16	5	11	0	0	0	16	5	11	0	0	0		علوم الحاسوب	علوم الحاسوب وتكنولوجيا المعلومات
Management and economy	Business management		54	27	27	11	6	5	26	17	9	17	4	13		ادارة الاعمال	الادارة والاقتصاد
	Economy		30	14	16	8	4	4	22	10	12	0	0	0		الاقتصاد	
	Accountiong		24	14	10	0	0	0	24	14	10	0	0	0		المحاسبة	
	Statistics		17	11	6	0	0	0	17	11	6	0	0	0		الاحصاء	
	Banking and Financial Sciences		20	5	15	0	0	0	20	5	15	0	0	0		المالية والمصرفية	
	Total college		145	71	74	19	10	9	109	57	52	17	4	13		مجموع الكلية	

Table (80) con. | تابع جدول (80)

Collage	Department	Specialization	المجموع الكلي Grand total المجموع T	إناث F	ذكور M	دكتوراه Doctorate المجموع T	إناث F	ذكور M	ماجستير Master المجموع T	إناث F	ذكور M	دبلوم عالي High diploma المجموع T	إناث F	ذكور M	الاختصاص	القسم (الفرع)	الكلية
Education	Biology		46	24	22	17	8	9	29	16	13	0	0	0		علوم الحياة	التربية
	Chemistry		45	23	22	16	5	11	29	18	11	0	0	0		الكيمياء	
	Physics		25	14	11	0	0	0	25	14	11	0	0	0		الفيزياء	
	Maths		23	14	9	0	0	0	23	14	9	0	0	0		الرياضيات	
	Arabic language		68	33	35	13	8	5	55	25	30	0	0	0		اللغة العربية	
	English languge		30	25	5	0	0	0	30	25	5	0	0	0		اللغة الانكليزية	
	History		54	24	30	15	5	10	39	19	20	0	0	0		التاريخ	
	Educational and psychological sciences		130	70	60	0	0	0	130	70	60	0	0	0		العلوم التربوية والنفسية	
	Total college		421	227	194	61	26	35	360	201	159	0	0	0		مجموع الكلية	
Law	General law		60	21	39	0	0	0	60	21	39	0	0	0		القانون العام	القانون
	General law		12	5	7	0	0	0	12	5	7	0	0	0		القانون الخاص	
	College total		72	26	46	0	0	0	72	26	46	0	0	0		مجموع الكلية	
Literature	Arabic language	Arabic languge	18	13	5	5	4	1	13	9	4	0	0	0	اللغة العربية	اللغة العربية	الاداب
		Arabic literature	21	15	6	6	3	3	15	12	3	0	0	0	الادب العربي		
	Department total		39	28	11	11	7	4	28	21	7	0	0	0		مجموع القسم	
	Geography	Geography	31	14	17	11	4	7	20	10	10	0	0	0	الجغرافية	الجغرافية	
	Sociology	Sociology	31	19	12	9	6	3	22	13	9	0	0	0	الاجتماع	الاجتماع	
	psychology	Education and psychology	18	11	7	0	0	0	18	11	7	0	0	0	التربية وعلم النفس	علم النفس	
	Total college		119	72	47	31	17	14	88	55	33	0	0	0		مجموع الكلية	
Mohuments			22	13	9	0	0	0	22	13	9	0	0	0			الاثار
Physical Education and Sports Sciences			58	12	46	26	4	22	32	8	24	0	0	0			التربية البدنية وعلوم الرياضة
University total			1256	648	608	192	94	98	976	513	463	88	41	47			مجموع الجامعة

عدد الطلبة العراقيين الموجودين في الدراسات العليا موزعين حسب الكلية والشهادة والجنس في جامعة القادسية للعام الدراسي 2020 / 2021

Number of Iraqi students enrolled in high studies distributed by college, certificate and sex in AL-Qadisia university for 2020/2021

Table (81) — جدول (81)

College	المجموع الكلي Grand total			دكتوراه Doctorate			ماجستير Master			دبلوم عالي High diploma			الكلية
	المجموع T	إناث F	ذكور M	المجموع T	إناث F	ذكور M	المجموع T	إناث F	ذكور M	المجموع T	إناث F	ذكور M	
Medicine	160	80	80	53	31	22	94	45	49	13	4	9	الطب
Engineering	121	82	39	0	0	0	102	68	34	19	14	5	الهندسة
Agriculture	34	18	16	0	0	0	34	18	16	0	0	0	الزراعة
Veterinary Medicine	90	46	44	8	7	1	65	30	35	17	9	8	الطب البيطري
Sciences	232	125	107	24	16	8	171	96	75	37	13	24	العلوم
Computer sciences and information technology	41	24	17	0	0	0	41	24	17	0	0	0	علوم الحاسوب وتكنولوجيا المعلومات
Management and economy	406	178	228	47	19	28	308	141	167	51	18	33	الادارة والاقتصاد
Education	875	489	386	195	97	98	680	392	288	0	0	0	التربية
Literature	283	144	139	79	32	47	204	112	92	0	0	0	الاداب
Mohuments	35	20	15	0	0	0	35	20	15	0	0	0	الاثار
Law	131	48	83	0	0	0	131	48	83	0	0	0	القانون
Physical education and sport sciences	118	19	99	64	6	58	54	13	41	0	0	0	التربية البدنية وعلوم الرياضة
University total	2526	1273	1253	470	208	262	1919	1007	912	137	58	79	مجموع الجامعة

عدد الطلبة العراقيين الموجودين في الدراسات العليا موزعين حسب الكلية والقسم والاختصاص والشهادة والجنس في جامعة القادسية للعام الدراسي 2020 / 2021

Number of Iraqi students enrolled in high studies distributed by college, department, specialization, certificate and sex in AL-Qadisia university for 2020/2021

Table (82) — جدول (82)

Collage	Department	Specialization	المجموع الكلي Grand total			دكتوراه Doctorate			ماجستير Master			دبلوم عالي High diploma			الاختصاص	القسم(الفرع)	الكلية
			المجموع T	إناث F	ذكور M	المجموع T	إناث F	ذكور M	المجموع T	إناث F	ذكور M	المجموع T	إناث F	ذكور M			
Medicine	Microbology	Clinical microbology	98	56	42	50	28	22	48	28	20	0	0	0	الاحياء المجهرية الطبية	الاحياء المجهرية	الطب
	Community Medicine	household Medicine	13	11	2	3	3	0	10	8	2	0	0	0	طب الاسرة	طب المجتمع	
	occupational medicine	fammily medicine	13	4	9	0	0	0	0	0	0	13	4	9	طب مهني	طب الاسرة	
	medicinal chemistry	Chemistry	36	9	27	0	0	0	36	9	27	0	0	0	كيمياء طبية	كيمياء	
	College total		160	80	80	53	31	22	94	45	49	13	4	9		مجموع الكلية	
Engineering	Civil engineering	Construction	48	31	17	0	0	0	39	24	15	9	7	2	الانشاءات	الهندسة المدنية	الهندسة
	Chemical engineering	Chemical engineering	37	25	12	0	0	0	27	18	9	10	7	3	الهندسة الكيمياوية	الهندسة الكيمياوية	
	Mechanical engineering	thermal and fluid	20	15	5	0	0	0	20	15	5	0	0	0	الحرارية والموائع	الهندسة الميكانيكية	
	rods and transportation		16	11	5	0	0	0	16	11	5	0	0	0		الطرق والنقل	
	Total college		121	82	39	0	0	0	102	68	34	19	14	5		مجموع الكلية	
Agriculture	Soil and water resources		34	18	16	0	0	0	34	18	16	0	0	0		التربية والموارد المائية	الزراعة
Veterinary Medicine	microbology	microbology	8	7	1	8	7	1	0	0	0	0	0	0	الاحياء المجهرية والطفيليات	الاحياء المجهرية والطفيليات	الطب البيطري
		parasites	14	8	6	0	0	0	14	8	6	0	0	0	طفيليات		
	Department total		22	15	7	8	7	1	14	8	6	0	0	0	مجموع القسم		
	diseases and poultry diseases	diseases and poultry diseases	5	1	4	0	0	0	5	1	4	0	0	0	امراض الدواجن	الامراض وامراض الدواجن	

Table (82) con. — تابع جدول (82)

Collage	Department	Specialization	المجموع الكلي Grand total المجموع T	إناث F	ذكور M	دكتوراه Doctorate المجموع T	إناث F	ذكور M	ماجستير Master المجموع T	إناث F	ذكور M	دبلوم عالي High diploma المجموع T	إناث F	ذكور M	الاختصاص	القسم(الفرع)	الكلية
Veterinary Medicine	Anatomy and Histology	Anatomy and Histology	4	2	2	0	0	0	4	2	2	0	0	0	التشريح والانسجة	التشريح والانسجة	الطب البيطري
	Public health	Public health	4	2	2	0	0	0	4	2	2	0	0	0	الصحة العامة	الصحة العامة	
	Internal medicine	Internal medicine	23	11	12	0	0	0	6	2	4	17	9	8	الطب الباطني	الطب الباطني والوقائي	
	veterinary physiology	Physiology and drugs	13	10	3	0	0	0	13	10	3	0	0	0	فسلجة بيطرية	الفسلجة والادوية	
	Surgery and veterinary obstetrics	Veterinary obstetrics	9	1	8	0	0	0	9	1	8	0	0	0	توليد بيطري	الجراحة والتوليد البيطري	
		veterinary surgery	10	4	6	0	0	0	10	4	6	0	0	0	جراحة بيطرية		
	Department total		19	5	14	0	0	0	19	5	14	0	0	0	مجموع القسم		
	Total college		90	46	44	8	7	1	65	30	35	17	9	8	مجموع الكلية		
Sciences	Biology		102	48	54	17	10	7	48	25	23	37	13	24	علوم الحياة		العلوم
	Chemistry		60	40	20	7	6	1	53	34	19	0	0	0	الكيمياء		
	Environment		30	18	12	0	0	0	30	18	12	0	0	0	بيئة		
	Maths		40	19	21	0	0	0	40	19	21	0	0	0	الرياضيات		
	College total		232	125	107	24	16	8	171	96	75	37	13	24	مجموع الكلية		
Sciences of computer and maths	Computers science		41	24	17	0	0	0	41	24	17	0	0	0	علوم الحاسوب	علوم الحاسوب وتكنولوجيا المعلومات	
Management and economy	Business management		160	66	94	24	12	12	85	36	49	51	18	33	ادارة الاعمال		الادارة والاقتصاد
	Economy		87	40	47	23	7	16	64	33	31	0	0	0	الاقتصاد		
	Accounting		51	26	25	0	0	0	51	26	25	0	0	0	المحاسبة		
	Statistics		60	32	28	0	0	0	60	32	28	0	0	0	الاحصاء		
	Banking and Financial Sciences		48	14	34	0	0	0	48	14	34	0	0	0	المالية والمصرفية		

Table (82) — جدول (82)

Collage	Department	Specialization	المجموع الكلي Grand total المجموع T	إناث F	ذكور M	دكتوراه Doctorate المجموع T	إناث F	ذكور M	ماجستير Master المجموع T	إناث F	ذكور M	دبلوم عالي High diploma المجموع T	إناث F	ذكور M	الاختصاص	القسم(الفرع)	الكلية
Management and economy			406	178	228	47	19	28	308	141	167	51	18	33			الادارة والاقتصاد
Education	Biology		117	61	56	52	25	27	65	36	29	0	0	0		علوم الحياة	التربية
	Chemistry		98	55	43	41	19	22	57	36	21	0	0	0		الكيمياء	
	Physics		59	33	26	0	0	0	59	33	26	0	0	0		الفيزياء	
	Maths		37	21	16	0	0	0	37	21	16	0	0	0		الرياضيات	
	Arabic language		154	95	59	57	33	24	97	62	35	0	0	0		اللغة العربية	
	English languge		110	83	27	0	0	0	110	83	27	0	0	0		اللغة الانكليزية	
	History		120	48	72	45	20	25	75	28	47	0	0	0		التاريخ	
	Education and psychology		180	93	87	0	0	0	180	93	87	0	0	0		العلوم التربوية والنفسية	
	College total		875	489	386	195	97	98	680	392	288	0	0	0		مجموع الكلية	
Law	General law		88	31	57	0	0	0	88	31	57	0	0	0		القانون العام	القانون
	General law		43	17	26	0	0	0	43	17	26	0	0	0		القانون الخاص	
	College total		131	48	83	0	0	0	131	48	83	0	0	0		مجموع الكلية	
Literature	Arabic language	Arabic languge	34	22	12	8	5	3	26	17	9	0	0	0	اللغة العربية	اللغة العربية	الاداب
		literature	48	27	21	14	3	11	34	24	10	0	0	0	الادب العربي		
	Department total		82	49	33	22	8	14	60	41	19	0	0	0	مجموع القسم		
	Geography		95	37	58	32	11	21	63	26	37	0	0	0		الجغرافية	
	Sociology		67	38	29	25	13	12	42	25	17	0	0	0		الاجتماع	
	Psycology		39	20	19	0	0	0	39	20	19	0	0	0		علم النفس	
	College total		283	144	139	79	32	47	204	112	92	0	0	0		مجموع الكلية	
Mohuments			35	20	15	0	0	0	35	20	15	0	0	0			الاثار
Physical Education and Sports Sciences			118	19	99	64	6	58	54	13	41	0	0	0			التربية البدنية وعلوم الرياضة
	University total		2526	1273	1253	470	208	262	1919	1007	912	137	58	79		مجموع الجامعة	

جامعـــــــــــة الانبـــــــــار

عدد الطلبة العراقيين المقبولين في الدراسات العليا موزعين حسب الكلية والشهادة والجنس في جامعة الانبار للعام الدراسي 2021/2020

Number of Iraqi students admitted to high studies distributed by college, certificate and sex in Anbar university for 2020/2021

Table (83) جدول (83)

College	المجموع الكلي Grand total			دكتوراه Doctorate			ماجستير Master			دبلوم عالي High diploma			الكلية
	المجموع T	إناث F	ذكور M	المجموع T	إناث F	ذكور M	المجموع T	إناث F	ذكور M	المجموع T	إناث F	ذكور M	
Medicine	18	11	7	0	0	0	18	11	7	0	0	0	الطب
Engineering	46	25	21	3	1	2	43	24	19	0	0	0	الهندسة
Agricultre	113	38	75	33	11	22	80	27	53	0	0	0	الزراعة
Sciences	105	57	48	26	6	20	79	51	28	0	0	0	العلوم
Computer sciences and information technology	32	14	18	13	3	10	19	11	8	0	0	0	علوم الحاسوب وتكنولوجيا المعلومات
AL-Ramadi management and economy	39	9	30	4	0	4	35	9	26	0	0	0	الادارة والاقتصاد الرمادي
Education for human sciences	198	103	95	40	17	23	158	86	72	0	0	0	التربية للعلوم الانسانية
Education for sciences	85	46	39	3	0	3	82	46	36	0	0	0	التربية للعلوم الصرفة
Education for women	74	74	0	0	0	0	74	74	0	0	0	0	التربية بنات
Basic education	0	0	0	0	0	0	0	0	0	0	0	0	التربية الاساسية
Literature	161	68	93	42	19	23	105	45	60	14	4	10	الاداب
Law and political sciences	38	14	24	0	0	0	38	14	24	0	0	0	القانون والعلوم السياسية
Physical education and sport sciences	33	3	30	12	1	11	21	2	19	0	0	0	التربية البدنية وعلوم الرياضة
AL-Ramadi Islamic sciences	73	25	48	10	1	9	63	24	39	0	0	0	العلوم الاسلامية الرمادي
Univesity total	1015	487	528	186	59	127	815	424	391	14	4	10	مجموع الجامعة

عدد الطلبة العراقيين المقبولين في الدراسات العليا موزعين حسب الكلية والقسم والاختصاص والشهادة والجنس في جامعة الانبار للعام الدراسي 2020 / 2021

Number of Iraqi students admitted to high studies distributed by college, department, specialization, certificate and sex in AL-Anbar university for 2020/2021

Table (84) — جدول (84)

Collage	Department	Specialization	المجموع الكلي Grand total المجموع T	إناث F	ذكور M	دكتوراه Doctorate المجموع T	إناث F	ذكور M	ماجستير Master المجموع T	إناث F	ذكور M	دبلوم عالي High diploma المجموع T	إناث F	ذكور M	الاختصاص	القسم(الفرع)	الكلية
Medicine	Microbiology	Microbiology	18	11	7	0	0	0	18	11	7	0	0	0	الاحياء المجهرية	الاحياء المجهرية	الطب
Engineering	Civil engineering	Civil	16	10	6	3	1	2	13	9	4	0	0	0	المدني	الهندسة المدنية	الهندسة
			8	4	4	0	0	0	8	4	4	0	0	0	الجيوتكنيك		
			4	2	2	0	0	0	4	2	2	0	0	0	طرق		
	Department total		28	16	12	3	1	2	25	15	10	0	0	0	مجموع القسم		
	Mechanical engineering	Mechanic	9	2	7	0	0	0	9	2	7	0	0	0	ميكانيك	الهندسة الميكانيكية	
	Dams and water resources	dams	9	7	2	0	0	0	9	7	2	0	0	0	السدود	السدود والموارد المائية	
College total			46	25	21	3	1	2	43	24	19	0	0	0		مجموع الكلية	
Agriculture	Horticulture and garden engineering		29	11	18	11	4	7	18	7	11	0	0	0		البستنة وهندسة الحدائق	الزراعة
	Soil science and water resources		22	8	14	7	3	4	15	5	10	0	0	0		علوم التربة والموارد المائية	
	Animal production		21	7	14	7	3	4	14	4	10	0	0	0		الانتاج الحيوانية	
	Farm crops		28	6	22	8	1	7	20	5	15	0	0	0		المحاصيل الحقلية	
	Plant Protection		13	6	7	0	0	0	13	6	7	0	0	0		وقاية النبات	
	College total		113	38	75	33	11	22	80	27	53	0	0	0		مجموع الكلية	
Sciences	Biology		39	22	17	12	4	8	27	18	9	0	0	0		علوم الحياة	العلوم
	Chemistry		32	16	16	6	1	5	26	15	11	0	0	0		الكيمياء	
	Physics		25	14	11	8	1	7	17	13	4	0	0	0		الفيزياء	
	Geology	Applied Geology	9	5	4	0	0	0	9	5	4	0	0	0	الجيولوجيا التطبيقية	علوم الارض	
	College total		105	57	48	26	6	20	79	51	28	0	0	0		مجموع الكلية	

Table (84) con. تابع جدول (84)

Collage	Department	Specialization	المجموع الكلي Grand total المجموع T	إناث F	ذكور M	دكتوراه Doctorate المجموع T	إناث F	ذكور M	ماجستير Master المجموع T	إناث F	ذكور M	دبلوم عالي High diploma المجموع T	إناث F	ذكور M	الاختصاص	القسم(الفرع)	الكلية
Computer sciences and information technology	Computer science		32	14	18	13	3	10	19	11	8	0	0	0		علوم الحاسوب	علوم الحاسوب وتكنولوجيا المعلومات
management and economyAL-Rumady	Economy		19	3	16	4	0	4	15	3	12	0	0	0		الاقتصاد	الادارة والاقتصاد الرمادي
	Business management		20	6	14	0	0	0	20	6	14	0	0	0		ادارة اعمال	
	College total		39	9	30	4	0	4	35	9	26	0	0	0		مجموع الكلية	
Education for human sciences	Arabic language	Arabic language	62	26	36	15	4	11	47	22	25	0	0	0	اللغة العربية	اللغة العربية	التربية للعلوم الانسانية
	english language		27	20	7	0	0	0	27	20	7	0	0	0		اللغة الانكليزية	
	History	History	31	12	19	6	2	4	25	10	15	0	0	0	التاريخ	التاريخ	
	Geography	Geography	32	21	11	7	3	4	25	18	7	0	0	0	الجغرافية	الجغرافية	
	Educational and psycological sciences	Educational & psycological sciences	11	3	8	0	0	0	11	3	8	0	0	0	العلوم التربوية والنفسية	العلوم التربوية والنفسية	
	Methods of teaching Holly Quraan and islamic education	Religious basics	35	21	14	12	8	4	23	13	10	0	0	0	علوم القران	طرائق تدريس القران والتربية الاسلامية	
	College total		198	103	95	40	17	23	158	86	72	0	0	0		مجموع الكلية	
Education for sciences	Biology		19	14	5	0	0	0	19	14	5	0	0	0		علوم الحياة	التربية للعلوم الصرفة
	Chemistry		21	16	5	0	0	0	21	16	5	0	0	0		الكيمياء	
	Physics		22	8	14	3	0	3	19	8	11	0	0	0		الفيزياء	
	maths		23	8	15	0	0	0	23	8	15	0	0	0		الرياضيات	
	College total		85	46	39	3	0	3	82	46	36	0	0	0		مجموع الكلية	

Table (84) con. تابع جدول (84)

Collage	Department	Specialization	المجموع الكلي Grand total المجموع T	إناث F	ذكور M	دكتوراه Doctorate المجموع T	إناث F	ذكور M	ماجستير Master المجموع T	إناث F	ذكور M	دبلوم عالي High diploma المجموع T	إناث F	ذكور M	الاختصاص	القسم(الفرع)	الكلية
Education for women	Arabic language		17	17	0	0	0	0	17	17	0	0	0	0		اللغة العربية	التربية بنات
	History		16	16	0	0	0	0	16	16	0	0	0	0		التاريخ	
	Biology		21	21	0	0	0	0	21	21	0	0	0	0		علوم الحياة	
	Quran sciences		20	20	0	0	0	0	20	20	0	0	0	0		علوم القرآن	
	College total		74	74	0	0	0	0	74	74	0	0	0	0		مجموع الكلية	
Literature	Arabic language	language	46	20	26	17	8	9	29	12	17	0	0	0	لغة	اللغة العربية	اداب
	english language	english Literture	22	18	4	0	0	0	22	18	4	0	0	0	الادب الانكليزي	اللغة الانكليزية	
	History	History	24	10	14	14	7	7	10	3	7	0	0	0	التاريخ	التاريخ	
	Geography	Geography	31	11	20	11	4	7	20	7	13	0	0	0	الجغرافية	الجغرافية	
	sociology		27	7	20	0	0	0	13	3	10	14	4	10	عام	الاجتماع	
	Media		11	2	9	0	0	0	11	2	9	0	0	0		الاعلام	
	College total		161	68	93	42	19	23	105	45	60	14	4	10		مجموع الكلية	
Law and political sciences	General law		21	6	15	0	0	0	21	6	15	0	0	0		القانون العام	القانون والعلوم السياسية
	political sciences		17	8	9	0	0	0	17	8	9	0	0	0	دراسات دولية	العلوم السياسية	
	College total		38	14	24	0	0	0	38	14	24	0	0	0		مجموع الكلية	
Physical education and sport sciences			33	3	30	12	1	11	21	2	19	0	0	0		التربية البدنية وعلوم الرياضة	
AL-Rumady Islamic sciences	Legislation and its basics		27	7	20	10	1	9	17	6	11	0	0	0		الفقه واصوله	العلوم الاسلامية الرمادي
	explanation		16	6	10	0	0	0	16	6	10	0	0	0		التفسير	
	the talk		15	6	9	0	0	0	15	6	9	0	0	0		الحديث	
	creed		15	6	9	0	0	0	15	6	9	0	0	0		العقيدة	
	College total		73	25	48	10	1	9	63	24	39	0	0	0		مجموع الكلية	
	University total		1015	487	528	186	59	127	815	424	391	14	4	10		مجموع الجامعة	

عدد الطلبة العراقيين الموجودين في الدراسات العليا موزعين حسب الكلية والشهادة والجنس في جامعة الانبار للعام الدراسي 2020 / 2021

Number of Iraqi students enrolled in high studies distributed by college, certificate and sex in AL-Anbar university for 2019/2020

Table (85) **جدول (85)**

College	المجموع الكلي Grand total			دكتوراه Doctorate			ماجستير Master			دبلوم عالي High diploma			الكلية
	المجموع T	إناث F	ذكور M	المجموع T	إناث F	ذكور M	المجموع T	إناث F	ذكور M	المجموع T	إناث F	ذكور M	
Medicine	33	24	9	0	0	0	33	24	9	0	0	0	الطب
Engineering	91	45	46	3	1	2	88	44	44	0	0	0	الهندسة
Agricultre	248	67	181	107	24	83	141	43	98	0	0	0	الزراعة
Sciences	292	151	141	116	50	66	176	101	75	0	0	0	العلوم
Computer sciences and information technology	83	42	41	24	6	18	59	36	23	0	0	0	علوم الحاسوب وتكنولوجيا المعلومات
Management and economy/ AL-Ramadi	69	14	55	10	1	9	59	13	46	0	0	0	الادارة والاقتصاد الرمادي
Education for human sciences	481	231	250	165	79	86	316	152	164	0	0	0	التربية للعلوم الانسانية
Education for sciences	187	98	89	3	0	3	184	98	86	0	0	0	التربية للعلوم الصرفة
Education for women	157	157	0	0	0	0	157	157	0	0	0	0	التربية بنات
Basic education	6	4	2	0	0	0	6	4	2	0	0	0	التربية الاساسية
Literature	310	122	188	110	42	68	184	76	108	16	4	12	الاداب
Law and political sciences	87	29	58	0	0	0	87	29	58	0	0	0	القانون والعلوم السياسية
Physical education and sport sciences	67	3	64	28	1	27	39	2	37	0	0	0	التربية البدنية وعلوم الرياضة
Islamic sciences/AL-Ramadi	134	46	88	25	3	22	109	43	66	0	0	0	العلوم الاسلامية الرمادي
Univesity total	2245	1033	1212	591	207	384	1638	822	816	16	4	12	مجموع الجامعة

عدد الطلبة العراقيين الموجودين في الدراسات العليا موزعين حسب الكلية والقسم والاختصاص والشهادة والجنس في جامعة الانبار للعام الدراسي 2020 / 2021

Number of Iraqi students enrolled in high studies distributed by college, department, specialization, certificate and sex in AL-Anbar university for 2020/2021

Table (86) — جدول (86)

Collage	Department	Specialization	المجموع الكلي Grand total			دكتوراه Doctorate			ماجستير Master			دبلوم عالي High diploma			الاختصاص	القسم(الفرع)	الكلية
			المجموع T	إناث F	ذكور M	المجموع T	إناث F	ذكور M	المجموع T	إناث F	ذكور M	المجموع T	إناث F	ذكور M			
Medicine	Microbiology	Microbiology	33	24	9	0	0	0	33	24	9	0	0	0	الاحياء المجهرية	الاحياء المجهرية	الطب
Engineering	Civil engineering	Civil	34	20	14	3	1	2	31	19	12	0	0	0	المدني	الهندسة المدنية	الهندسة
		Geotechnics	8	4	4	0	0	0	8	4	4	0	0	0	الجيوتكنيك		
		Methods	4	2	2	0	0	0	4	2	2	0	0	0	طرق		
	Department total		46	26	20	3	1	2	43	25	18	0	0	0	مجموع القسم		
	Mechanical engineering	Mechanic	26	8	18	0	0	0	26	8	18	0	0	0	ميكانيك	الهندسة الميكانيكية	
	Dams and water resources	dams	19	11	8	0	0	0	19	11	8	0	0	0	السدود	السدود والموارد المائية	
	College total		91	45	46	3	1	2	88	44	44	0	0	0		مجموع الكلية	
Agriculture	Horticulture and garden engineering		53	22	31	26	9	17	27	13	14	0	0	0		البستنة وهندسة الحدائق	الزراعة
	Soil science and water resources		68	21	47	37	9	28	31	12	19	0	0	0		علوم التربة والموارد المائية	
	Animal production		60	9	51	21	3	18	39	6	33	0	0	0		الانتاج الحيوانية	
	Farm crops		54	9	45	23	3	20	31	6	25	0	0	0		المحاصيل الحقلية	
	Plant Protection		13	6	7	0	0	0	13	6	7	0	0	0		وقاية النبات	
	College total		248	67	181	107	24	83	141	43	98	0	0	0		مجموع الكلية	
Sciences	Biology		110	69	41	51	32	19	59	37	22	0	0	0		علوم الحياة	العلوم
	Chemistry		101	42	59	36	9	27	65	33	32	0	0	0		الكيمياء	
	Physics		66	29	37	29	9	20	37	20	17	0	0	0		الفيزياء	
	Geology	Applied Geology	15	11	4	0	0	0	15	11	4	0	0	0	الجيولوجيا التطبيقية	علوم الارض	
	College total		292	151	141	116	50	66	176	101	75	0	0	0		مجموع الكلية	

Table (86) — جدول (86)

Collage	Department	Specialization	المجموع الكلي Grand total المجموع T	إناث F	ذكور M	دكتوراه Doctorate المجموع T	إناث F	ذكور M	ماجستير Master المجموع T	إناث F	ذكور M	دبلوم عالي High diploma المجموع T	إناث F	ذكور M	الاختصاص	القسم(الفرع)	الكلية
Computer sciences and information technology	Computer science		83	42	41	24	6	18	59	36	23	0	0	0		علوم الحاسوب	علوم الحاسوب وتكنولوجيا المعلومات
management and economyAL-Rumady	Economy		40	7	33	10	1	9	30	6	24	0	0	0		الاقتصاد	الادارة والاقتصاد الرمادي
	Business management		29	7	22	0	0	0	29	7	22	0	0	0		ادارة اعمال	
	College total		69	14	55	10	1	9	59	13	46	0	0	0		مجموع الكلية	
Education for human sciences	Arabic language	Arabic language	117	54	63	36	16	20	81	38	43	0	0	0	اللغة العربية	اللغة العربية	التربية للعلوم الانسانية
	english language		63	39	24	0	0	0	63	39	24	0	0	0		اللغة الانكليزية	
	History	History	100	45	55	46	22	24	54	23	31	0	0	0	التاريخ	التاريخ	
	Geography	Geography	86	43	43	38	18	20	48	25	23	0	0	0	الجغرافية	الجغرافية	
	Educational and psycological sciences	Educational & psycological sciences	29	11	18	0	0	0	29	11	18	0	0	0	العلوم التربوية والنفسية	العلوم التربوية والنفسية	
	Methods of teaching Holly Quraan and islamic education	Religious basics	86	39	47	45	23	22	41	16	25	0	0	0	علوم القران	طرائق تدريس القران والتربية الاسلامية	
	College total		481	231	250	165	79	86	316	152	164	0	0	0		مجموع الكلية	
Education for sciences	Biology		46	29	17	0	0	0	46	29	17	0	0	0		علوم الحياة	التربية للعلوم الصرفة
	Chemistry		50	36	14	0	0	0	50	36	14	0	0	0		الكيمياء	
	Physics		52	17	35	3	0	3	49	17	32	0	0	0		الفيزياء	
	maths		39	16	23	0	0	0	39	16	23	0	0	0		الرياضيات	
	College total		187	98	89	3	0	3	184	98	86	0	0	0		مجموع الكلية	

Table (86) — جدول (86)

Collage	Department	Specialization	المجموع الكلي Grand total المجموع T	إناث F	ذكور M	دكتوراه Doctorate المجموع T	إناث F	ذكور M	ماجستير Master المجموع T	إناث F	ذكور M	دبلوم عالي High diploma المجموع T	إناث F	ذكور M	الاختصاص	القسم(الفرع)	الكلية
Education for women	Arabic language		36	36	0	0	0	0	36	36	0	0	0	0		اللغة العربية	التربية بنات
	Geography		15	15	0	0	0	0	15	15	0	0	0	0		الجغرافية	
	History		24	24	0	0	0	0	24	24	0	0	0	0		التاريخ	
	Biology		48	48	0	0	0	0	48	48	0	0	0	0		علوم الحياة	
	Quran sciences		34	34	0	0	0	0	34	34	0	0	0	0		علوم القرآن	
	College total		157	157	0	0	0	0	157	157	0	0	0	0		مجموع الكلية	
	Arabic language	Literture	6	4	2	0	0	0	6	4	2	0	0	0	اللغة والادب	اللغة العربية	التربية الاساسية
Literature	Arabic language	language	102	41	61	43	19	24	59	22	37	0	0	0	لغة	اللغة العربية	الاداب
	english language		37	29	8	0	0	0	37	29	8	0	0	0	الادب الانكليزي	اللغة الانكليزية	
	History	History	80	23	57	47	16	31	33	7	26	0	0	0	التاريخ	التاريخ	
	Geography	Geography	47	18	29	20	7	13	27	11	16	0	0	0	الجغرافية	الجغرافية	
	sociology		33	9	24	0	0	0	17	5	12	16	4	12	عام	الاجتماع	
	Media		11	2	9	0	0	0	11	2	9	0	0	0		الاعلام	
	College total		310	122	188	110	42	68	184	76	108	16	4	12		مجموع الكلية	
Law and political sciences	General law		54	17	37	0	0	0	54	17	37	0	0	0		القانون العام	القانون والعلوم السياسية
	political sciences		33	12	21	0	0	0	33	12	21	0	0	0	دراسات دولية	العلوم السياسية	
	College total		87	29	58	0	0	0	87	29	58	0	0	0		مجموع الكلية	
Physical education and sport sciences			67	3	64	28	1	27	39	2	37	0	0	0		التربية البدنية وعلوم الرياضة	
AL-Rumady Islamic sciences	Legislation and its basics		70	17	53	25	3	22	45	14	31	0	0	0		الفقه واصوله	العلوم الاسلامية الرمادي
	Religion basics		10	8	2	0	0	0	10	8	2	0	0	0		اصول الدين	
	explanation		24	9	15	0	0	0	24	9	15	0	0	0		التفسير	
			15	6	9	0	0	0	15	6	9	0	0	0		الحديث	
			15	6	9	0	0	0	15	6	9	0	0	0		العقيدة	
	College total		134	46	88	25	3	22	109	43	66	0	0	0		مجموع الكلية	
	University total		2245	1033	1212	591	207	384	1638	822	816	16	4	12		مجموع الجامعة	

جامعـــــــــة الفلوجة

عدد الطلبة العراقيين المقبولين في الدراسات العليا موزعين حسب الكلية والشهادة والجنس في جامعة الفلوجة للعام الدراسي 2020 / 2021

Number of Iraqi students admitted to high studies distributed by college, certificate and sex in AL-Falloja university for 2020/2021

Table (87) — جدول (87)

College	المجموع الكلي Grand total			دكتوراه Doctorate			ماجستير Master			دبلوم عالي High diploma			الكلية
	المجموع T	إناث F	ذكور M	المجموع T	إناث F	ذكور M	المجموع T	إناث F	ذكور M	المجموع T	إناث F	ذكور M	
Veterinary Medicine	6	0	6	0	0	0	6	0	6	0	0	0	الطب البيطري
Management and economy	26	5	21	9	3	6	17	2	15	0	0	0	الادارة والاقتصاد
Law	42	14	28	9	4	5	33	10	23	0	0	0	القانون
Islamic sciences	42	25	17	0	0	0	42	25	17	0	0	0	العلوم الاسلامية
Univesity total	116	44	72	18	7	11	98	37	61	0	0	0	مجموع الجامعة

عدد الطلبة العراقيين المقبولين في الدراسات العليا موزعين حسب الكلية والقسم والاختصاص والشهادة والجنس في جامعة الفلوجة للعام الدراسي 2020 / 2021

Number of Iraqi students admitted to high studies distributed by college, department, specialization, certificate and sex in AL-Falloja university for 2020/2021

Table (88) — جدول (88)

Collage	Department	Specialization	المجموع الكلي Grand total			دكتوراه Doctorate			ماجستير Master			دبلوم عالي High diploma			القسم(الفرع) الاختصاص		الكلية
			المجموع T	إناث F	ذكور M	المجموع T	إناث F	ذكور M	المجموع T	إناث F	ذكور M	المجموع T	إناث F	ذكور M			
Veterinary Medicine	Surgery and veterinary obstetrics	Animal reproduction	6	0	6	0	0	0	6	0	6	0	0	0	تناسل حيوان	الجراحة والتوليد	الطب البيطري
Management and economy	Economy		26	5	21	9	3	6	17	2	15	0	0	0		الاقتصاد	الادارة والاقتصاد
Law	Private		42	14	28	9	4	5	33	10	23	0	0	0		خاص	القانون
Islamic sciences	Arabic language	language	18	11	7	0	0	0	18	11	7	0	0	0	اللغة	اللغة العربية	العلوم الاسلامية
	Sharia	Philology and its basics	24	14	10	0	0	0	24	14	10	0	0	0	فقه واصوله	الشريعة	
	College total		42	25	17	0	0	0	42	25	17	0	0	0	مجموع الكلية		
	University total		116	44	72	18	7	11	98	37	61	0	0	0	مجموع الجامعة		

عدد الطلبة العراقيين الموجودين في الدراسات العليا موزعين حسب الكلية والشهادة والجنس في جامعة الفلوجة للعام الدراسي 2020 / 2021

Number of Iraqi students enrolled in high studies distributed by college, certificate and sex in AL-Falloja university for 2020/2021

Table (89) — جدول (89)

College	المجموع الكلي Grand total			دكتوراه Doctorate			ماجستير Master			دبلوم عالي High diploma			الكلية
	المجموع T	إناث F	ذكور M	المجموع T	إناث F	ذكور M	المجموع T	إناث F	ذكور M	المجموع T	إناث F	ذكور M	
Veterinary Medicine	8	0	8	0	0	0	8	0	8	0	0	0	الطب البيطري
Management and economy	62	16	46	21	6	15	41	10	31	0	0	0	الادارة والاقتصاد
Law	59	18	41	9	4	5	50	14	36	0	0	0	القانون
Islamic sciences	64	33	31	0	0	0	64	33	31	0	0	0	العلوم الاسلامية
Univesity total	193	67	126	30	10	20	163	57	106	0	0	0	مجموع الجامعة

عدد الطلبة العراقيين الموجودين في الدراسات العليا موزعين حسب الكلية والقسم والاختصاص والشهادة والجنس في جامعة الفلوجة للعام الدراسي 2020 / 2021

Number of Iraqi students enrolled in high studies distributed by college, department, specialization, certificate and sex in AL-Falloja university for 2020/2021

Table (90) جدول (90)

Collage	Department	Specialization	المجموع الكلي Grand total			دكتوراه Doctorate			ماجستير Master			دبلوم عالي High diploma			الاختصاص	القسم(الفرع)	الكلية
			المجموع T	إناث F	ذكور M	المجموع T	إناث F	ذكور M	المجموع T	إناث F	ذكور M	المجموع T	إناث F	ذكور M			
Veterinary Medicine	Surgery and veterinary obstetrics	Animal reproduction	8	0	8	0	0	0	8	0	8	0	0	0	تناسل حيوان	الجراحة والتوليد	الطب البيطري
Management and economy	Economy		62	16	46	21	6	15	41	10	31	0	0	0		الاقتصاد	الادارة والاقتصاد
Law	Private		59	18	41	9	4	5	50	14	36	0	0	0		خاص	القانون
Islamic sciences	Arabic language	language	18	11	7	0	0	0	18	11	7	0	0	0	اللغة	اللغة العربية	العلوم الاسلامية
	Sharia	Philology and its basics	46	22	24	0	0	0	46	22	24	0	0	0	فقه واصوله	الشريعة	
	College total		64	33	31	0	0	0	64	33	31	0	0	0		مجموع الكلية	
	University total		193	67	126	30	10	20	163	57	106	0	0	0		مجموع الجامعة	

جامعة بابل

عدد الطلبة العراقيين المقبولين في الدراسات العليا موزعين حسب الكلية والشهادة والجنس في جامعة بابل للعام الدراسي 2020 / 2021

Number of Iraqi students admitted to high studies distributed by college, certificate and sex in Babylon university for 2020/2021

Table (91) — جدول (91)

College	المجموع الكلي Grand total			دكتوراه Doctorate			ماجستير Master			دبلوم عالي High diploma			الكلية
	المجموع T	إناث F	ذكور M	المجموع T	إناث F	ذكور M	المجموع T	إناث F	ذكور M	المجموع T	إناث F	ذكور M	
Medicine	139	100	39	37	21	16	73	54	19	29	25	4	الطب
Dentistry	15	12	3	0	0	0	15	12	3	0	0	0	طب اسنان
Nursing	47	25	22	20	12	8	27	13	14	0	0	0	التمريض
Engineering	152	85	67	38	15	23	81	50	31	33	20	13	الهندسة
Material engineering	74	39	35	18	10	8	41	19	22	15	10	5	هندسة المواد
Information technology	75	46	29	38	22	16	37	24	13	0	0	0	تكنولوجيا المعلومات
Sciences	154	84	70	49	31	18	77	45	32	28	8	20	العلوم
Management and economy	64	33	31	0	0	0	43	21	22	21	12	9	الادارة والاقتصاد
Sciences for women	99	85	14	8	5	3	76	68	8	15	12	3	العلوم للبنات
Education for human sciences	189	132	57	61	38	23	128	94	34	0	0	0	التربية للعلوم الانسانية
Education for sciences	119	65	54	36	18	18	45	28	17	38	19	19	التربية للعلوم الصرفة
Basic education	117	62	55	28	10	18	89	52	37	0	0	0	التربية الاساسية
Literature	33	25	8	0	0	0	33	25	8	0	0	0	الاداب
Law	86	31	55	26	7	19	60	24	36	0	0	0	القانون
Physical education and sport sciences	59	6	53	31	3	28	28	3	25	0	0	0	التربية البدنية وعلوم الرياضة
Fine arts	129	66	63	44	18	26	85	48	37	0	0	0	الفنون الجميلة
Islamic studies	49	27	22	16	6	10	33	21	12	0	0	0	العلوم الاسلامية
University total	1600	923	677	450	216	234	971	601	370	179	106	73	مجموع الجامعة

عدد الطلبة العراقيين المقبولين في الدراسات العليا موزعين حسب الكلية والقسم والاختصاص والشهادة والجنس في جامعة بابل للعام الدراسي 2020 / 2021

Number of Iraqi students admitted to high studies distributed by college, department, specialization, certificate and sex in Babylon university for 2020/2021

Table (92) — جدول (92)

Collage	Department	Specialization	المجموع الكلي Grand total			دكتوراه Doctorate			ماجستير Master			دبلوم عالي High diploma			الاختصاص	القسم(الفرع)	الكلية
			المجموع T	إناث F	ذكور M	المجموع T	إناث F	ذكور M	المجموع T	إناث F	ذكور M	المجموع T	إناث F	ذكور M			
Medicine	Surgery	x Ray	6	5	1	0	0	0	0	0	0	6	5	1	الاشعة التشخيصية	الجراحة	الطب
	Internal Medicine	Eco Medicine	5	4	1	0	0	0	0	0	0	5	4	1	طب الايكو	الطب الباطني	
		Emergency Medicine	2	0	2	0	0	0	0	0	0	2	0	2	طب الطوارى		
	Department total		7	4	3	0	0	0	0	0	0	7	4	3	مجموع القسم		
	Biochemistry	Biochemistry	41	23	18	15	8	7	26	15	11	0	0	0	الكيمياء الحياتية	الكيمياء الحياتية	
	Physiology	Physiology and medical pysics	4	4	0	0	0	0	4	4	0	0	0	0	الفسلجة والفيزياء الطبيا	الفسلجة	
	drug	drug and venom	17	14	3	0	0	0	17	14	3	0	0	0	ادوية وسموم	الادوية	
	Household &Community medicine	Household medicine	16	16	0	0	0	0	0	0	0	16	16	0	طب الاسرة	طب الاسرة والمجتمع	
	Microbology	Microbology	46	32	14	22	13	9	24	19	5	0	0	0	الاحياء المجهرية	الاحياء المجهرية	
	Pathology	Pathology	2	2	0	0	0	0	2	2	0	0	0	0	علم الامرض	علم الامرض	
College total			139	100	39	37	21	16	73	54	19	29	25	4		مجموع الكلية	
dentistry	Microbiology	Medical oral microscopy	15	12	3	0	0	0	15	12	3	0	0	0	احياء مجهرية فموية طبية	الاحياء المجهرية	طب الاسنان
Nursing	Nursing sciences	Nursing sciences	47	25	22	20	12	8	27	13	14	0	0	0	العلوم التمريضية	العلوم التمريضية	التمريض
Engineering	Civil engineering	General	12	8	4	0	0	0	0	0	0	12	8	4	عام	الهندسة المدنية	الهندسة
		Building and construction	19	8	11	9	2	7	10	6	4	0	0	0	هندسة البناء والانشاءات		
		Road and bridge engineering	5	3	2	0	0	0	5	3	2	0	0	0	هندسة الطرق والجسور		
		water resources	21	13	8	15	9	6	6	4	2	0	0	0	موارد مائية		
		Construction material engineering	6	3	3	0	0	0	6	3	3	0	0	0	هندسة المواد الانشائية		
	Department total		63	35	28	24	11	13	27	16	11	12	8	4	مجموع القسم		

Table (92) con. تابع جدول (92)

Collage	Department	Specialization	المجموع الكلي Grand total المجموع T	إناث F	ذكور M	دكتوراه Doctorate المجموع T	إناث F	ذكور M	ماجستير Master المجموع T	إناث F	ذكور M	دبلوم عالي High diploma المجموع T	إناث F	ذكور M	الاختصاص	القسم(الفرع)	الكلية
Engineering	Mechanical engineering	Applicable engineering	5	3	2	0	0	0	5	3	2	0	0	0	الميكانيك التطبيقي	الهندسة الميكانيكية	الهندسة
		Power	6	3	3	0	0	0	6	3	3	0	0	0	القدرة		
		Fuel & energy	10	4	6	0	0	0	0	0	0	10	4	6	وقود وطاقة		
	Department total		21	10	11	0	0	0	11	6	5	10	4	6	مجموع القسم		
	Elictrical engineering	Electronic & Communication	25	12	13	14	4	10	0	0	0	11	8	3	الالكترونيك والاتصالات	الهندسة الكهربائية	
		Communication	5	1	4	0	0	0	5	1	4	0	0	0	الاتصالات		
		Electronic	5	2	3	0	0	0	5	2	3	0	0	0	الالكترونيك		
		Industrial electronic	9	5	4	0	0	0	9	5	4	0	0	0	الكترونيك صناعي		
	Department total		44	20	24	14	4	10	19	8	11	11	8	3	مجموع القسم		
	Electo-chemical engineering	Electro-chemical	5	3	2	0	0	0	5	3	2	0	0	0	الكهروكيمياوي	الهندسة الكيمياوية	
	enviromental engineering	enviroment	5	4	1	0	0	0	5	4	1	0	0	0	بيئة	الهندسة البيئية	
	Architecture engineeing	Architecture engineeing	14	13	1	0	0	0	14	13	1	0	0	0	هندسة العمارة	هندسة العمارة	
College total			152	85	67	38	15	23	81	50	31	33	20	13	مجموع الكلية		
Material engineering	Mineral material engineering	Minerals	36	20	16	11	5	6	15	7	8	10	8	2	المعادن	هندسة المواد المعدنية	هندسة المواد
	Non-mineral material engineering	polymer	20	12	8	7	5	2	13	7	6	0	0	0	البوليمر	هندسة الموادللامعدنية	
		Cyramic	18	7	11	0	0	0	13	5	8	5	2	3	السيراميك		
	Department total		38	19	19	7	5	2	26	12	14	5	2	3	مجموع القسم		
College total			74	39	35	18	10	8	41	19	22	15	10	5	مجموع الكلية		

Table (92) con. — تابع جدول (92)

Collage	Department	Specialization	المجموع الكلي Grand total المجموع T	إناث F	ذكور M	دكتوراه Doctorate المجموع T	إناث F	ذكور M	ماجستير Master المجموع T	إناث F	ذكور M	دبلوم عالي High diploma المجموع T	إناث F	ذكور M	الاختصاص	القسم(الفرع)	الكلية
Information technology	Software	Computer	40	24	16	23	14	9	17	10	7	0	0	0	حاسبات	البرامجيات	تكنولوجيا المعلومات
	networks		35	22	13	15	8	7	20	14	6	0	0	0		الشبكات المعلومات	
	College total		75	46	29	38	22	16	37	24	13	0	0	0		مجموع الكلية	
Sciences	Biology	General	72	36	36	21	14	7	27	16	11	24	6	18	عام	علوم الحياة	العلوم
		Animal	6	5	1	6	5	1	0	0	0	0	0	0	حيوان		
	Department total		78	41	37	27	19	8	27	16	11	24	6	18	مجموع القسم		
	Chemistry		32	16	16	8	4	4	24	12	12	0	0	0		الكيمياء	
	Physics		30	18	12	14	8	6	16	10	6	0	0	0		الفيزياء	
	Applied Geoscience		14	9	5	0	0	0	10	7	3	4	2	2		علم الارض التطبيقي	
	College total		154	84	70	49	31	18	77	45	32	28	8	20		مجموع الكلية	
science for women	Botany		24	20	4	0	0	0	24	20	4	0	0	0		علوم الحياة	العلوم للبنات
	Laser physics	Laser physics	22	18	4	8	5	3	14	13	1	0	0	0	فيزياء الليزر	الفيزياء	
	computer sience		37	33	4	0	0	0	22	21	1	15	12	3		علوم الحاسوب	
	Chemistry		16	14	2	0	0	0	16	14	2	0	0	0		الكيمياء	
	College total		99	85	14	8	5	3	76	68	8	15	12	3		مجموع الكلية	
Management and economy	Industrial management	Strategic planning	34	15	19	0	0	0	17	7	10	17	8	9	التخطيط الاستراتيجي	الادارة الصناعية	الادارة الاقتصاد
	Banking and Finance	Evaluating projects and feasibility studies	30	18	12	0	0	0	26	14	12	4	4	0	تقييم مشاريع ودراسات الجدوى	العلوم المالية والمصرفية	
	College total		64	33	31	0	0	0	43	21	22	21	12	9		مجموع الكلية	
Education for human sciences	Arabic language	Arabic language	27	16	11	10	5	5	17	11	6	0	0	0	اللغة العربية	اللغة العربية	التربية للعلوم الانسانية
		Arabic literature	27	22	5	10	9	1	17	13	4	0	0	0	الادب العربي		
	Department total		54	38	16	20	14	6	34	24	10	0	0	0	مجموع القسم		
	English language	Lingustics	38	28	10	16	8	8	22	20	2	0	0	0	علم اللغة	اللغة الانكليزية	

Table (92) con. تابع جدول (92)

Collage	Department	Specialization	المجموع الكلي Grand total المجموع T	إناث F	ذكور M	دكتوراه Doctorate المجموع T	إناث F	ذكور M	ماجستير Master المجموع T	إناث F	ذكور M	دبلوم عالي High diploma المجموع T	إناث F	ذكور M	الاختصاص	القسم(الفرع)	الكلية
Education for human sciences	History	Islamic history	9	7	2	0	0	0	9	7	2	0	0	0	التاريخ الاسلامي	التاريخ	التربية للعلوم الانسانية
		Modern history	20	11	9	9	4	5	11	7	4	0	0	0	التاريخ الحديث		
		old history	9	6	3	0	0	0	9	6	3	0	0	0	التاريخ القديم		
	Department total		38	24	14	9	4	5	29	20	9	0	0	0	مجموع القسم		
	Geography	human geography	19	12	7	0	0	0	19	12	7	0	0	0	الجغرافية البشرية	الجغرافية	
	Educational and psychological sciences	Educational psychology	32	25	7	16	12	4	16	13	3	0	0	0	علم النفس التربوي	العلوم التربوية والنفسية	
			8	5	3	0	0	0	8	5	3	0	0	0	طرائق اللغة العربية		
	Department total		40	30	10	16	12	4	24	18	6	0	0	0	مجموع القسم		
College total			189	132	57	61	38	23	128	94	34	0	0	0	مجموع الكلية		
Education for sciences	Physics	Physics	38	22	16	14	7	7	24	15	9	0	0	0	الفيزياء	الفيزياء	التربية للعلوم الصرفة
		physics applicatory	17	9	8	0	0	0	0	0	0	17	9	8	فيزياء المواد وتطبيقاتها		
	Department total		55	31	24	14	7	7	24	15	9	17	9	8	مجموع القسم		
	Maths	General maths	64	34	30	22	11	11	21	13	8	21	10	11	الرياضيات العامة	الرياضيات	
College total			119	65	54	36	18	18	45	28	17	38	19	19	مجموع الكلية		
Basic education	Arabic language	Arabic language teaching methods	17	11	6	0	0	0	17	11	6	0	0	0	طرائق تدريس اللغة العربية	اللغة العربية	التربية الاساسية
		Arabic literatureteaching methods	9	6	3	0	0	0	9	6	3	0	0	0	طرائق تدريس الادب العربي		
	Department total		26	17	9	0	0	0	26	17	9	0	0	0	مجموع القسم		
	history	english language teaching methods	22	11	11	0	0	0	22	11	11	0	0	0	طرائق تدريس الاجتماعيات	التاريخ	
	English language	english language teaching methods	22	14	8	0	0	0	22	14	8	0	0	0	طرائق تدريس اللغة الانكليزية	اللغة الانكليزية	
	physics applicatory	General teaching methods	47	20	27	28	10	18	19	10	9	0	0	0	طرائق تدريس عامة	التربية الخاصة	

Table (92) con. — تابع جدول (92)

Collage	Department	Specialization	المجموع الكلي Grand total المجموع T	إناث F	ذكور M	دكتوراه Doctorate المجموع T	إناث F	ذكور M	ماجستير Master المجموع T	إناث F	ذكور M	دبلوم عالي High diploma المجموع T	إناث F	ذكور M	الاختصاص	القسم(الفرع)	الكلية
	College total		117	62	55	28	10	18	89	52	37	0	0	0		مجموع الكلية	
Literature	Arabic language		19	16	3	0	0	0	19	16	3	0	0	0		اللغة العربية	الاداب
	sociology		14	9	5	0	0	0	14	9	5	0	0	0		علم الاجتماع	
	College total		33	25	8	0	0	0	33	25	8	0	0	0		مجموع الكلية	
Law	General law		34	8	26	13	1	12	21	7	14	0	0	0		القانون العام	القانون
	Private law		33	14	19	13	6	7	20	8	12	0	0	0		القانون الخاص	
	criminal law		19	9	10	0	0	0	19	9	10	0	0	0		القانون الجنائي	
	College total		86	31	55	26	7	19	60	24	36	0	0	0		مجموع الكلية	
Physical education and sport sciences		General	59	6	53	31	3	28	28	3	25	0	0	0	عام		التربية البدنية وعلوم الرياضة
Fine arts	Plastic arts	Painting	15	6	9	0	0	0	15	6	9	0	0	0	الرسم	الفنون التشكيلية	الفنون الجميلة
		ceramics	14	9	5	0	0	0	14	9	5	0	0	0	الخزف		
		carving	13	4	9	0	0	0	13	4	9	0	0	0	النحت		
		Plastic arts	17	5	12	17	5	12	0	0	0	0	0	0	الفنون التشكيلية		
	Department total		59	24	35	17	5	12	42	19	23	0	0	0	مجموع القسم		
	Theater arts	Theater arts	31	19	12	11	6	5	20	13	7	0	0	0	الفنون المسرحية	الفنون المسرحية	
		Theater education	2	1	1	2	1	1	0	0	0	0	0	0	تربية المسرحية		
	Department total		33	20	13	13	7	6	20	13	7	0	0	0	مجموع القسم		
	Art education	plastic education	37	22	15	14	6	8	23	16	7	0	0	0	التربية التشكيلية	التربية الفنية	
	College total		129	66	63	44	18	26	85	48	37	0	0	0		مجموع الكلية	
Islamic studies	Quran sciences		33	17	16	16	6	10	17	11	6	0	0	0		علوم القرآن	الدراسات الاسلامية
	Quran language		16	10	6	0	0	0	16	10	6	0	0	0		لغة القرآن واعجازه	
	College total		49	27	22	16	6	10	33	21	12	0	0	0		مجموع الكلية	
	University total		1600	923	677	450	216	234	971	601	370	179	106	73		مجموع الجامعة	

عدد الطلبة العراقيين الموجودين في الدراسات العليا موزعين حسب الكلية والشهادة والجنس في جامعة بابل للعام الدراسي 2020 / 2021

Number of Iraqi students enrolled in high studies distributed by college, certificate and sex in Babylon university for 2020/2021

Table (93) — جدول (93)

College	المجموع الكلي Grand total			دكتوراه Doctorate			ماجستير Master			دبلوم عالي High diploma			الكلية
	المجموع T	إناث F	ذكور M	المجموع T	إناث F	ذكور M	المجموع T	إناث F	ذكور M	المجموع T	إناث F	ذكور M	
Medicine	277	187	90	73	43	30	147	99	48	57	45	12	الطب
Dentistry	23	17	6	0	0	0	23	17	6	0	0	0	طب اسنان
Nursing	151	64	87	76	27	49	75	37	38	0	0	0	التمريض
Engineering	383	203	180	101	35	66	231	136	95	51	32	19	الهندسة
Material engineering	186	112	74	60	41	19	95	54	41	31	17	14	هندسة المواد
Information technology	214	104	110	102	42	60	112	62	50	0	0	0	تكنولوجيا المعلومات
Sciences	319	190	129	144	98	46	147	84	63	28	8	20	العلوم
Sciences for women	156	120	36	17	13	4	121	95	26	18	12	6	العلوم للبنات
Management and economy	82	43	39	0	0	0	61	31	30	21	12	9	الادارة والاقتصاد
Education for human sciences	549	322	227	183	99	84	366	223	143	0	0	0	التربية للعلوم الانسانية
Education for sciences	258	142	116	79	36	43	120	81	39	59	25	34	التربية للعلوم الصرفة
Basic education	319	172	147	84	35	49	235	137	98	0	0	0	التربية الاساسية
Literature	57	39	18	0	0	0	57	39	18	0	0	0	الاداب
Law	327	107	220	122	38	84	205	69	136	0	0	0	القانون
Physical education and sport sciences	160	15	145	87	8	79	73	7	66	0	0	0	التربية البدنية وعلوم الرياضة
Fine arts	296	141	155	119	52	67	177	89	88	0	0	0	الفنون الجميلة
Islamic studies	124	74	50	18	7	11	106	67	39	0	0	0	الدراسات الاسلامية
University total	3881	2052	1829	1265	574	691	2351	1327	1024	265	151	114	مجموع الجامعة

عدد الطلبة العرب الموجودين في الدراسات العليا موزعين حسب الكلية والشهادة والجنس في جامعة بابل للعام الدراسي 2020 / 2021

Number of Iraqi students enrolled in high studies distributed by college, certificate and sex in Babylon university for 2020/2021

Table (94) جدول (94)

College	المجموع الكلي Grand total			دكتوراه Doctorate			ماجستير Master			دبلوم عالي High diploma			الكلية
	المجموع T	إناث F	ذكور M	المجموع T	إناث F	ذكور M	المجموع T	إناث F	ذكور M	المجموع T	إناث F	ذكور M	
Nursing	1	0	1	1	0	1	0	0	0	0	0	0	التمريض
University total	1	0	1	1	0	1	0	0	0	0	0	0	مجموع الجامعة

عدد الطلبة العراقيين الموجودين في الدراسات العليا موزعين حسب الكلية والقسم والاختصاص والشهادة والجنس في جامعة بابل للعام الدراسي 2020 /2021

Number of Iraqi students enrolled in high studies distributed by college, department, specialization, certificate and sex in Babylon university for 2020/2021

Table (95) — جدول (95)

Collage	Department	Specialization	المجموع الكلي Grand total			دكتوراه Doctorate			ماجستير Master			دبلوم عالي High diploma			الاختصاص	القسم(الفرع)	الكلية
			المجموع T	إناث F	ذكور M	المجموع T	إناث F	ذكور M	المجموع T	إناث F	ذكور M	المجموع T	إناث F	ذكور M			
Medicine	Surgery	x Ray	14	12	2	0	0	0	0	0	0	14	12	2	الاشعة التشخيصية	الجراحة	الطب
	Internal Medicine	Eco Medicine	14	7	7	0	0	0	0	0	0	14	7	7	طب الايكو	الطب الباطني	
		Emergency Medicine	4	1	3	0	0	0	0	0	0	4	1	3	طب الطوارى		
	Department total		18	8	10	0	0	0	0	0	0	18	8	10	مجموع القسم		
	Biochemistry	Biochemistry	83	43	40	28	15	13	55	28	27	0	0	0	الكيمياء الحياتية	الكيمياء الحياتية	
	Physiology	Physiology and medical pysics	9	9	0	0	0	0	9	9	0	0	0	0	الفسلجة والفيزياء الطبية	الفسلجة	
	drug	drug and venom	34	27	7	0	0	0	34	27	7	0	0	0	ادوية وسموم	الادوية	
	Household &Community medicine	Household medicine	25	25	0	0	0	0	0	0	0	25	25	0	طب الاسرة	طب الاسرة والمجتمع	
	Microbology	Microbology	88	60	28	45	28	17	43	32	11	0	0	0	الاحياء المجهرية	الاحياء المجهرية	
	Pathology	Pathology	6	3	3	0	0	0	6	3	3	0	0	0	علم الامرض	علم الامرض	
	College total		277	187	90	73	43	30	147	99	48	57	45	12	مجموع الكلية		
dentistry	Microbiology	Medical oral microscopy	23	17	6	0	0	0	23	17	6	0	0	0	احياء مجهرية فموية طبية	الاحياء المجهرية	طب الاسنان
Nursing	Nursing sciences	Nursing sciences	151	64	87	76	27	49	75	37	38	0	0	0	العلوم التمريضية	العلوم التمريضية	التمريض
Engineering	Civil engineering	General	13	9	4	0	0	0	0	0	0	13	9	4	عام	الهندسة المدنية	الهندسة
		Building and construction	65	29	36	31	9	22	30	16	14	4	4	0	هندسة البناء والانشاءات		
		Road and bridge engineering	16	10	6	0	0	0	14	9	5	2	1	1	هندسة الطرق والمواصلات		
		water resources	30	18	12	15	9	6	15	9	6	0	0	0	موارد مائية		
		Onmental &health engineering	2	0	2	0	0	0	0	0	0	2	0	2	الهندسة البيئة والصحية		
		Construction material engineering	17	10	7	0	0	0	15	8	7	2	2	0	هندسة المواد الانشائية		

Table (95) con.

تابع جدول (95)

Collage	Department	Specialization	المجموع الكلي Grand total المجموع T	إناث F	ذكور M	دكتوراه Doctorate المجموع T	إناث F	ذكور M	ماجستير Master المجموع T	إناث F	ذكور M	دبلوم عالي High diploma المجموع T	إناث F	ذكور M	الاختصاص	القسم(الفرع)	الكلية
Engineering	Civil engineering	Geotechn ical Engineering	3	1	2	0	0	0	0	0	0	3	1	2	الجيكوتكنيك	الهندسة المدنية	الهندسة
		Hydrolicles tablishment	4	3	1	0	0	0	0	0	0	4	3	1	المنشات الهيدروليكية		
	Department total		150	80	70	46	18	28	74	42	32	30	20	10	مجموع القسم		
	Mechanical engineering	Applicable engineering	16	7	9	0	0	0	16	7	9	0	0	0	الميكانيك التطبيقي	الهندسة الميكانيكية	
		Power	46	25	21	16	6	10	30	19	11	0	0	0	القدرة		
		Fuel & energy	10	4	6	0	0	0	0	0	0	10	4	6	وقود وطاقة		
	Department total		72	36	36	16	6	10	46	26	20	10	4	6	مجموع القسم		
	Elictrical engineering	Electronic & Communication	50	19	31	39	11	28	0	0	0	11	8	3	الالكترونيك والاتصالات	الهندسة الكهربائية	
		Communication	20	6	14	0	0	0	20	6	14	0	0	0	الاتصالات		
		Electronic	19	10	9	0	0	0	19	10	9	0	0	0	الالكترونيك		
		Industrial electronic	19	7	12	0	0	0	19	7	12	0	0	0	الكترونيك صناعي		
	Department total		108	42	66	39	11	28	58	23	35	11	8	3	مجموع القسم		
	Electo-chemical engineering	Electro-chemical	18	13	5	0	0	0	18	13	5	0	0	0	الكهروكيمياوي	الهندسة الكيمياوية	
	enviromental engineering	enviroment	21	19	2	0	0	0	21	19	2	0	0	0	بيئة	الهندسة البيئية	
	Architecture engineeing	Architecture engineeing	14	13	1	0	0	0	14	13	1	0	0	0	هندسة العمارة	هندسة العمارة	
	College total		383	203	180	101	35	66	231	136	95	51	32	19	مجموع الكلية		
Material engineering	Mineral material engineering	Minerals	99	61	38	36	23	13	37	23	14	26	15	11	المعادن	هندسة المواد المعدنية	هندسة المواد
	Non-mineral material engineering	polymer	53	34	19	24	18	6	29	16	13	0	0	0	البوليمر	هندسة المواداللامعدنية	
		Cyramic	34	17	17	0	0	0	29	15	14	5	2	3	السيراميك		
	Department total		87	51	36	24	18	6	58	31	27	5	2	3	مجموع القسم		
	College total		186	112	74	60	41	19	95	54	41	31	17	14	مجموع الكلية		

Table (95) con.

تابع جدول (95)

Collage	Department	Specialization	المجموع الكلي Grand total المجموع T	إناث F	ذكور M	دكتوراه Doctorate المجموع T	إناث F	ذكور M	ماجستير Master المجموع T	إناث F	ذكور M	دبلوم عالي High diploma المجموع T	إناث F	ذكور M	الاختصاص	القسم(الفرع)	الكلية
Information technology	Software	Computer	131	58	73	79	31	48	52	27	25	0	0	0	حاسبات	البرامجيات	تكنولوجيا المعلومات
	networks		83	46	37	23	11	12	60	35	25	0	0	0		الشبكات المعلومات	
	College total		214	104	110	102	42	60	112	62	50	0	0	0	مجموع الكلية		
Sciences	Biology	General	143	83	60	68	48	20	51	29	22	24	6	18	عام	علوم الحياة	العلوم
		Animal	17	15	2	17	15	2	0	0	0	0	0	0	حيوان		
	Department total		160	98	62	85	63	22	51	29	22	24	6	18	مجموع القسم		
	Chemistry		74	35	39	25	12	13	49	23	26	0	0	0		الكيمياء	
	Physics		66	45	21	34	23	11	32	22	10	0	0	0		الفيزياء	
	Applied Geoscience		19	12	7	0	0	0	15	10	5	4	2	2		علم الارض التطبيقي	
	College total		319	190	129	144	98	46	147	84	63	28	8	20	مجموع الكلية		
science for women	Botany		45	38	7	0	0	0	45	38	7	0	0	0		علوم الحياة	العلوم للبنات
	Laser physics	Laser physics	42	28	14	17	13	4	25	15	10	0	0	0	فيزياء الليزر	الفيزياء	
	computer sience		45	35	10	0	0	0	27	23	4	18	12	6		علوم الحاسوب	
	Chemistry		24	19	5	0	0	0	24	19	5	0	0	0		الكيمياء	
	College total		156	120	36	17	13	4	121	95	26	18	12	6	مجموع الكلية		
Management and economy	Industrial management	Strategic planning	39	15	24	0	0	0	22	7	15	17	8	9	التخطيط الاستراتيجي	الادارة الصناعية	الادارة الاقتصاد
	Banking and Finance	Evaluating projects and feasibility studies	43	28	15	0	0	0	39	24	15	4	4	0	تقييم مشاريع ودراسات الجدوى	العلوم المالية والمصرفية	
	College total		82	43	39	0	0	0	61	31	30	21	12	9	مجموع الكلية		
Education for human sciences	Arabic language	Arabic language	82	42	40	25	10	15	57	32	25	0	0	0	اللغة العربية	اللغة العربية	التربية للعلوم الانسانية
		Arabic literature	86	54	32	36	19	17	50	35	15	0	0	0	الادب العربي		
	Department total		168	96	72	61	29	32	107	67	40	0	0	0	مجموع القسم		
	English language	Lingustics	104	64	40	44	26	18	60	38	22	0	0	0	علم اللغة	اللغة الانكليزية	

Table (95) con.

تابع جدول (95)

Collage	Department	Specialization	المجموع الكلي Grand total المجموع T	إناث F	ذكور M	دكتوراه Doctorate المجموع T	إناث F	ذكور M	ماجستير Master المجموع T	إناث F	ذكور M	دبلوم عالي High diploma المجموع T	إناث F	ذكور M	الاختصاص	القسم(الفرع)	الكلية
Education for human sciences	History	Islamic history	31	21	10	0	0	0	31	21	10	0	0	0	التاريخ الاسلامي	التاريخ	التربية للعلوم الانسانية
		Modern history	90	45	45	36	18	18	54	27	27	0	0	0	التاريخ الحديث		
		old history	9	6	3	0	0	0	9	6	3	0	0	0	التاريخ القديم		
	Department total		130	72	58	36	18	18	94	54	40	0	0	0	مجموع القسم		
	Geography	human geography	52	27	25	0	0	0	52	27	25	0	0	0	الجغرافية البشرية	الجغرافية	
	Educational and psychological sciences	Educational psychology	87	58	29	42	26	16	45	32	13	0	0	0	علم النفس التربوي	العلوم التربوية والنفسية	
			8	5	3	0	0	0	8	5	3	0	0	0	طرائق اللغة العربية		
	Department total		95	63	32	42	26	16	53	37	16	0	0	0	مجموع القسم		
College total			549	322	227	183	99	84	366	223	143	0	0	0	مجموع الكلية		
Education for sciences	Physics	Physics	77	54	23	14	7	7	63	47	16	0	0	0	الفيزياء	الفيزياء	التربية للعلوم الصرفة
		physics applicatory	30	14	16	0	0	0	0	0	0	30	14	16	فيزياء المواد وتطبيقاتها		
	Department total		107	68	39	14	7	7	63	47	16	30	14	16	مجموع القسم		
	Maths	General maths	151	74	77	65	29	36	57	34	23	29	11	18	الرياضيات العامة	الرياضيات	
College total			258	142	116	79	36	43	120	81	39	59	25	34	مجموع الكلية		
Basic education	Arabic language	Arabic language teaching methods	53	32	21	0	0	0	53	32	21	0	0	0	طرائق تدريس اللغة العربية	اللغة العربية	التربية الاساسية
		Arabic literatureteaching methods	9	6	3	0	0	0	9	6	3	0	0	0	طرائق تدريس الادب العربي		
	Department total		62	38	24	0	0	0	62	38	24	0	0	0	مجموع القسم		
	history	Social teaching methods	40	17	23	0	0	0	40	17	23	0	0	0	طرائق تدريس الاجتماعيات	التاريخ	
	English language	english language teaching methods	59	38	21	0	0	0	59	38	21	0	0	0	طرائق تدريس اللغة الانكليزية	اللغة الانكليزية	
	science	science general teaching methods	31	24	7	0	0	0	31	24	7	0	0	0	طرائق تدريس العلوم العامة	العلوم	
	physics applicatory	General teaching methods	127	55	72	84	35	49	43	20	23	0	0	0	طرائق تدريس عامة	التربية الخاصة	

Table (95) con.

تابع جدول (95)

Collage	Department	Specialization	المجموع الكلي Grand total المجموع T	إناث F	ذكور M	دكتوراه Doctorate المجموع T	إناث F	ذكور M	ماجستير Master المجموع T	إناث F	ذكور M	دبلوم عالي High diploma المجموع T	إناث F	ذكور M	الاختصاص	القسم(الفرع)	الكلية
	College total		319	172	147	84	35	49	235	137	98	0	0	0		مجموع الكلية	
Literature	Arabic language		32	24	8	0	0	0	32	24	8	0	0	0		اللغة العربية	الاداب
	sociology		25	15	10	0	0	0	25	15	10	0	0	0		علم الاجتماع	
	College total		57	39	18	0	0	0	57	39	18	0	0	0		مجموع الكلية	
Law	General law		131	36	95	58	17	41	73	19	54	0	0	0		القانون العام	القانون
	Private law		128	46	82	64	21	43	64	25	39	0	0	0		القانون الخاص	
	criminal law		68	25	43	0	0	0	68	25	43	0	0	0		القانون الجنائي	
	College total		327	107	220	122	38	84	205	69	136	0	0	0		مجموع الكلية	
Physical education and sport sciences		General	160	15	145	87	8	79	73	7	66	0	0	0	عام	التربية البدنية وعلوم الرياضة	
Fine arts	Plastic arts	Painting	30	14	16	0	0	0	30	14	16	0	0	0	الرسم	الفنون التشكيلية	الفنون الجميلة
		ceramics	31	15	16	0	0	0	31	15	16	0	0	0	الخزف		
		carving	22	4	18	0	0	0	22	4	18	0	0	0	النحت		
		Plastic arts	58	21	37	58	21	37	0	0	0	0	0	0	الفنون التشكيلية		
	Department total		141	54	87	58	21	37	83	33	50	0	0	0		مجموع القسم	
	Theater arts	Theater arts	61	31	30	18	9	9	43	22	21	0	0	0	الفنون المسرحية	الفنون المسرحية	
		Theater education	10	4	6	10	4	6	0	0	0	0	0	0	تربية المسرحية		
	Department total		71	35	36	28	13	15	43	22	21	0	0	0		مجموع القسم	
	Art education	plastic education	84	52	32	33	18	15	51	34	17	0	0	0	التربية التشكيلية	التربية الفنية	
	College total		296	141	155	119	52	67	177	89	88	0	0	0		مجموع الكلية	
Islamic studies	Quran sciences		74	43	31	18	7	11	56	36	20	0	0	0		علوم القرآن	الدراسات الاسلامية
	Quran language		50	31	19	0	0	0	50	31	19	0	0	0		لغة القرآن واعجازه	
	College total		124	74	50	18	7	11	106	67	39	0	0	0		مجموع الكلية	
	University total		3881	2052	1829	1265	574	691	2351	1327	1024	265	151	114		مجموع الجامعة	

عدد الطلبة العراقيين الموجودين في الدراسات العليا موزعين حسب الكلية والقسم والاختصاص والشهادة والجنس في جامعة بابل للعام الدراسي 2020 / 2021

Number of Iraqi students enrolled to high studies distributed by college, department, specialization, certificate and sex in Babylon university for 2020/2021

Table(96) جدول (96)

Collage	Department	Specialization	المجموع الكلي Grand total			دكتوراه Doctorate			ماجستير Master			دبلوم عالي High diploma			الاختصاص	القسم(الفرع)	الكلية
			المجموع T	إناث F	ذكور M	المجموع T	إناث F	ذكور M	المجموع T	إناث F	ذكور M	المجموع T	إناث F	ذكور M			
Nursing	Nursing sciences	Nursing sciences	1	0	1	1	0	1	0	0	0	0	0	0	العلوم التمريضية	العلوم التمريضية	التمريض
	College total		1	0	1	1	0	1	0	0	0	0	0	0	مجموع الكلية		

جـــــامعة قاسم الخضراء

عدد الطلبة العراقيين المقبولين في الدراسات العليا موزعين حسب الكلية والشهادة والجنس في جامعة قاسم الخضراء للعام الدراسي 2020 / 2021

Number of Iraqi students admitted to high studies distributed by college, certificate and sex in Qasim AL-Khadhraa university for 2020/2021

Table (97) جدول (97)

College	المجموع الكلي Grand total			دكتوراه Doctorate			ماجستير Master			دبلوم عالي High diploma			الكلية
	المجموع T	إناث F	ذكور M	المجموع T	إناث F	ذكور M	المجموع T	إناث F	ذكور M	المجموع T	إناث F	ذكور M	
Social Environment	16	12	4	0	0	0	16	12	4	0	0	0	علوم البيئة
Food sciences	12	10	2	0	0	0	12	10	2	0	0	0	علوم الاغذية
Biolgical technologies	17	10	7	0	0	0	17	10	7	0	0	0	التقانات الاحيائية
Agriculture	89	49	40	28	14	14	61	35	26	0	0	0	الزراعة
Veterinary medicine	13	7	6	0	0	0	13	7	6	0	0	0	الطب البيطري
University total	147	88	59	28	14	14	119	74	45	0	0	0	مجموع الجامعة

عدد الطلبة العراقيين المقبولين في الدراسات العليا موزعين حسب الكلية والقسم والاختصاص والشهادة والجنس في جامعة قاسم الخضراء للعام الدراسي 2020 / 2021

Number of Iraqi students admitted to high studies distributed by college, department, specialization, certificate and sex in AL-Qasim AL-Khadhraa university for 2020/2021

Table (98) — جدول (98)

college	Department	Specialization	المجموع الكلي Grand total			دكتوراه Doctorate			ماجستير Master			دبلوم عالي High diploma			الاختصاص	القسم(الفرع)	الكلية
			المجموع T	إناث F	ذكور M	المجموع T	إناث F	ذكور M	المجموع T	إناث F	ذكور M	المجموع T	إناث F	ذكور M			
social Environment	environmental pollution		16	12	4	0	0	0	16	12	4	0	0	0		تلوث بيئي	علوم البيئة
Food sciences	dairy		12	10	2	0	0	0	12	10	2	0	0	0		تكنولوجيا الالبان	علوم الاغذية
Biolgical technologies	Biolgical technologies		17	10	7	0	0	0	17	10	7	0	0	0		التقانات الاحيائية	التقانات الاحيائية
Agricultre	Soil and water resources		22	15	7	7	5	2	15	10	5	0	0	0		التربة والموارد المائية	الزراعة
	Farm crops		20	11	9	9	4	5	11	7	4	0	0	0		المحاصيل الحقلية	
	Livestock		23	7	16	6	1	5	17	6	11	0	0	0		الثروة الحيوانية	
	horticulture and garden engineering		24	16	8	6	4	2	18	12	6	0	0	0		البستنة وهندسة الحدائق	
	College total		89	49	40	28	14	14	61	35	26	0	0	0		مجموع الكلية	
Veterinary medicine	Physiology and drugs	Medical physiology	1	0	1	0	0	0	1	0	1	0	0	0	الفسلجة الطبية	الفسلجة والادوية	الطب البيطري
	Microbiology	Microbiology	8	5	3	0	0	0	8	5	3	0	0	0	الاحياء المجهرية	الاحياء المجهرية	
	Histology Medicine	College total	4	2	2	0	0	0	4	2	2	0	0	0	الانسجة والتشريح	الانسجة والتشريح	
	College total		13	7	6	0	0	0	13	7	6	0	0	0		مجموع الكلية	
	University total		147	88	59	28	14	14	119	74	45	0	0	0		مجموع الجامعة	

عدد الطلبة العراقيين الموجودين في الدراسات العليا موزعين حسب الكلية والشهادة والجنس في جامعة قاسم الخضراء للعام الدراسي 2020 / 2021

Number of Iraqi students enrolled in high studies distributed by college, certificate and sex in AL-Qasim AL-Khadhraa university for 2020/2021

Table (99) جدول (99)

College	المجموع الكلي Grand total			دكتوراه Doctorate			ماجستير Master			دبلوم عالي High diploma			الكلية
	المجموع T	إناث F	ذكور M	المجموع T	إناث F	ذكور M	المجموع T	إناث F	ذكور M	المجموع T	إناث F	ذكور M	
social Environment	24	16	8	0	0	0	24	16	8	0	0	0	علوم البيئة
Food sciences	30	26	4	0	0	0	30	26	4	0	0	0	علوم الاغذية
Biolgical technologies	31	18	13	0	0	0	31	18	13	0	0	0	التقانات الاحيائية
Agriculture	146	79	67	31	16	15	115	63	52	0	0	0	الزراعة
Veterinary medicine	45	21	24	0	0	0	45	21	24	0	0	0	الطب البيطري
University total	276	160	116	31	16	15	245	144	101	0	0	0	مجموع الجامعة

عدد الطلبة العراقيين الموجودين في الدراسات العليا موزعين حسب الكلية والقسم والاختصاص والشهادة والجنس في جامعة قاسم الخضراء للعام الدراسي 2020 / 2021

Number of Iraqi student enrolled in high studies distributed by college, department, specialization, certificate and sex in Qasim AL-Kadhraa university for 2020/2021

Table(100) جدول (100)

college	Department	Specialization	المجموع الكلي Grand total			دكتوراه Doctorate			ماجستير Master			دبلوم عالي High diploma			الاختصاص	القسم(الفرع)	الكلية
			المجموع T	إناث F	ذكور M	المجموع T	إناث F	ذكور M	المجموع T	إناث F	ذكور M	المجموع T	إناث F	ذكور M			
social ienvironment	environmental pollution		24	16	8	0	0	0	24	16	8	0	0	0		تلوث بيئي	علوم البيئة
Food sciences	dairy		30	26	4	0	0	0	30	26	4	0	0	0		تكنولوجيا الالبان	علوم الاغذية
Biolgical technologies	Biolgical technologies		31	18	13	0	0	0	31	18	13	0	0	0		التقانات الاحيائية	التقانات الاحيائية
Agricultre	Soil and water resources		43	31	12	10	7	3	33	24	9	0	0	0		التربة والموارد المالية	الزراعة
	Farm crops		36	18	18	9	4	5	27	14	13	0	0	0		المحاصيل الحقلية	
	Livestock wealth		35	10	25	6	1	5	29	9	20	0	0	0		الثروة الحيوانية	
	horticulture and garden engineering		32	20	12	6	4	2	26	16	10	0	0	0		البستنة وهندسة الحدائق	
	College total		146	79	67	31	16	15	115	63	52	0	0	0		مجموع الكلية	
Veterinary medicine	Physiology and drugs	Medical physiology	11	5	6	0	0	0	11	5	6	0	0	0	الفسلجة الطبية	الفسلجة والادوية	الطب البيطري
	Microbiology	Microbiology	17	9	8	0	0	0	17	9	8	0	0	0	الاحياء المجهرية	الاحياء المجهرية	
	Histology Medicine	Histology Medicine	17	7	10	0	0	0	17	7	10	0	0	0	الانسجة والتشريح	الانسجة والتشريح	
	College total		45	21	24	0	0	0	45	21	24	0	0	0		مجموع الكلية	
	University total		276	160	116	31	16	15	245	144	101	0	0	0		مجموع الجامعة	

جامعـــــــــة ديـــالـــــى

عدد الطلبة العراقيين المقبولين في الدراسات العليا موزعين حسب الكلية والشهادة والجنس في جامعة ديالى للعام الدراسي 2020 / 2021

Number of Iraqi students admitted to high studies distributed by college, certificate and sex in Diyala university for 2020/2021

Table (101) — جدول (101)

College	المجموع الكلي Grand total			دكتوراه Doctorate			ماجستير Master			دبلوم عالي High diploma			الكلية
	المجموع T	إناث F	ذكور M	المجموع T	إناث F	ذكور M	المجموع T	إناث F	ذكور M	المجموع T	إناث F	ذكور M	
Medicine	27	24	3	0	0	0	21	19	2	6	5	1	الطب
Engineering	51	33	18	0	0	0	51	33	18	0	0	0	الهندسة
Agriculture	67	33	34	8	2	6	49	23	26	10	8	2	الزراعة
Veterinary	11	8	3	0	0	0	11	8	3	0	0	0	الطب البيطري
Sciences	112	77	35	9	7	2	103	70	33	0	0	0	العلوم
Education for human sciences	264	163	101	82	43	39	182	120	62	0	0	0	التربية للعلوم الانسانية
Education for sciences	97	63	34	17	14	3	46	31	15	34	18	16	التربية للعلوم الصرفة
Basic education	64	22	42	10	2	8	54	20	34	0	0	0	التربية الاساسية
Law and political sciences	22	13	9	0	0	0	22	13	9	0	0	0	القانون والعلوم السياسية
Physical education and sport sciences	48	18	30	23	7	16	25	11	14	0	0	0	التربية البدنية وعلوم الرياضة
Islamic sciences	25	15	10	0	0	0	25	15	10	0	0	0	العلوم الاسلامية
University total	788	469	319	149	75	74	589	363	226	50	31	19	مجموع الجامعة

عدد الطلبة العراقيين المقبولين في الدراسات العليا موزعين حسب الكلية والقسم والاختصاص والشهادة والجنس في جامعة ديالى للعام الدراسي 2020 / 2021

Number of Iraqi students admitted to high studies distributed by college, department, specialization, certificate and sex in Diyala university for 2020/2021

Table (102) — جدول (102)

Collage	Department	Specialization	المجموع الكلي Grand total			دكتوراه Doctorate			ماجستير Master			دبلوم عالي High diploma			الاختصاص	القسم(الفرع)	الكلية
			المجموع T	إناث F	ذكور M	المجموع T	إناث F	ذكور M	المجموع T	إناث F	ذكور M	المجموع T	إناث F	ذكور M			
Medicine	Microbology	Microbology	27	24	3	0	0	0	21	19	2	6	5	1	الاحياء المجهرية	الاحياء المجهرية	الطب
engineering	Civil engineering	Construction Management	13	10	3	0	0	0	13	10	3	0	0	0	الادارة الانشائية	الهندسة المدنية	الهندسة
		Construction	11	5	6	0	0	0	11	5	6	0	0	0	أنشائية		
		Soil&foundations	14	11	3	0	0	0	14	11	3	0	0	0	التربة والاسس		
	Department total		38	26	12	0	0	0	38	26	12	0	0	0	مجموع القسم		
	Mechanical engineering	Mechanical engineering	10	4	6	0	0	0	10	4	6	0	0	0	الميكانيك	الهندسة الميكانيكية	
	Materials	Materials	3	3	0	0	0	0	3	3	0	0	0	0	المواد	المواد	
	College total		51	33	18	0	0	0	51	33	18	0	0	0	مجموع الكلية		
Agriculture	Horticulture and garden engineering		32	20	12	8	2	6	17	11	6	7	7	0	البستنه وهندسه الحدائق		الزراعة
	Animal production		20	7	13	0	0	0	17	6	11	3	1	2	الانتاج الحيواني		
	Soil and water resources		15	6	9	0	0	0	15	6	9	0	0	0	علوم التربة والموارد المائية		
	College total		67	33	34	8	2	6	49	23	26	10	8	2	مجموع الكلية		
Veterinary	microbology	microbology veterinary	8	7	1	0	0	0	8	7	1	0	0	0	الاحياء المجهرية البيطرية	الاحياء المجهرية	الطب البيطري
	Preventive internal medicine	joint diseases	3	1	2	0	0	0	3	1	2	0	0	0	امراض مشتركة	الطب الباطني والوقائي	
	College total		11	8	3	0	0	0	11	8	3	0	0	0	مجموع الكلية		

Table (102) con. — تابع جدول (102)

Collage	Department	Specialization	المجموع الكلي Grand total المجموع T	إناث F	ذكور M	دكتوراه Doctorate المجموع T	إناث F	ذكور M	ماجستير Master المجموع T	إناث F	ذكور M	دبلوم عالي High diploma المجموع T	إناث F	ذكور M	الاختصاص	القسم(الفرع)	الكلية
Sciences	Physics	Solid status physics	29	20	9	9	7	2	20	13	7	0	0	0	فيزياء الحالة الصلبة	الفيزياء	العلوم
	Chemistry	Chemistry	21	16	5	0	0	0	21	16	5	0	0	0	علوم الكيمياء	الكيمياء	
	biology	Microbiology	20	12	8	0	0	0	20	12	8	0	0	0	الاحياء المجهرية	علوم الحياة	
	Computer	Computer sciences	17	10	7	0	0	0	17	10	7	0	0	0	علوم الحاسوب	الحاسوب	
	Maths	Maths	19	15	4	0	0	0	19	15	4	0	0	0	الرياضيات	الرياضيات	
	Petroleum&mineral geolgy	Earth science/geolgy	6	4	2	0	0	0	6	4	2	0	0	0	علم الأرض/جيولوجيا	جيولوجيا نفط ومعادن	
	College total		112	77	35	9	7	2	103	70	33	0	0	0	مجموع الكلية		
Education for human sciences	Arabic language	Arabic language	40	25	15	16	11	5	24	14	10	0	0	0	اللغة العربية	اللغة العربية	التربية للعلوم الانسانية
		Arabic literature	32	24	8	11	7	4	21	17	4	0	0	0	الادب العربي		
	Department total		72	49	23	27	18	9	45	31	14	0	0	0	مجموع القسم		
	English language	language	21	18	3	0	0	0	21	18	3	0	0	0	اللغة	اللغة الانكليزية	
		literature	18	12	6	0	0	0	18	12	6	0	0	0	الادب		
	Department total		39	30	9	0	0	0	39	30	9	0	0	0	مجموع القسم		
	History	Islamic history	31	19	12	10	7	3	21	12	9	0	0	0	التاريخ الاسلامي	التاريخ	
		Modern history	23	13	10	8	3	5	15	10	5	0	0	0	التاريخ الحديث		
	Department total		54	32	22	18	10	8	36	22	14	0	0	0	مجموع القسم		
	Geography	geography	33	20	13	12	6	6	21	14	7	0	0	0	الجغرافية	الجغرافية	

Table (102) con.

تابع جدول (102)

Collage	Department	Specialization	المجموع الكلي Grand total المجموع T	إناث F	ذكور M	دكتوراه Doctorate المجموع T	إناث F	ذكور M	ماجستير Master المجموع T	إناث F	ذكور M	دبلوم عالي High diploma المجموع T	إناث F	ذكور M	الاختصاص	القسم(الفرع)	الكلية
Education for human sciences	Educational and psycological sciences	Educational psycology	29	16	13	9	4	5	20	12	8	0	0	0	علم النفس التربوي	العلوم التربوية والنفسية	التربية للعلوم الانسانية
		psycological and educational guidance	37	16	21	16	5	11	21	11	10	0	0	0	الارشاد النفسي والتوجيه التربوي		
	Department total		66	32	34	25	9	16	41	23	18	0	0	0	مجموع القسم		
	College total		264	163	101	82	43	39	182	120	62	0	0	0	مجموع الكلية		
Education for sciences	Biology		56	39	17	17	14	3	22	17	5	17	8	9	عام	علوم الحياة	التربية للعلوم الصرفة
	Chemistry		41	24	17	0	0	0	24	14	10	17	10	7		الكيمياء	
	College total		97	63	34	17	14	3	46	31	15	34	18	16	مجموع الكلية		
Basic education	Arabic language	Linguistics and grammar	0	0	0	0	0	0	0	0	0	0	0	0	طرق تدريس اللغة العربية	اللغة العربية	التربية الاساسية
	Physical education	physical education teaching methods	27	6	21	10	2	8	17	4	13	0	0	0	طرق تدريس تربية بدنية	التربية البدنية وعلوم الرياضة	
	history	history teaching methods	20	9	11	0	0	0	20	9	11	0	0	0	طرق تدريس التاريخ	التاريخ	
	sciences	sciences teaching methods	17	7	10	0	0	0	17	7	10	0	0	0	طرق تدريس العلوم	علوم	
	College total		64	22	42	10	2	8	54	20	34	0	0	0	مجموع الكلية		
polotical sciences	Human rights and public freedoms		22	13	9	0	0	0	22	13	9	0	0	0		حقوق الانسان والحريات العامة	القانون والعلوم السياسية
Physical education and sport sciences	Physical education	General	48	18	30	23	7	16	25	11	14	0	0	0	عام	التربية الرياضية	التربية البدنية وعلوم الرياضة
Islamic sciences	Quran Sciences		25	15	10	0	0	0	25	15	10	0	0	0		علوم القران	العلوم الاسلامية
	University total		788	469	319	149	75	74	589	363	226	50	31	19	مجموع الجامعة		

عدد الطلبة العراقيين الموجودين في الدراسات العليا موزعين حسب الكلية والشهادة والجنس في جامعة ديالى للعام الدراسي 2020 / 2021

Number of Iraqi students enrolled in high studies distributed by college, certificate and sex in Diyala university for 2020/2021

Table (103) — جدول (103)

College	المجموع الكلي Grand total			دكتوراه Doctorate			ماجستير Master			دبلوم عالي High diploma			الكلية
	المجموع T	إناث F	ذكور M	المجموع T	إناث F	ذكور M	المجموع T	إناث F	ذكور M	المجموع T	إناث F	ذكور M	
Medicine	42	36	6	0	0	0	33	29	4	9	7	2	الطب
Engineering	123	68	55	0	0	0	123	68	55	0	0	0	الهندسة
Agriculture	132	59	73	15	4	11	97	44	53	20	11	9	الزراعة
Veterinary	25	14	11	0	0	0	25	14	11	0	0	0	الطب البيطري
Sciences	236	151	85	21	12	9	215	139	76	0	0	0	العلوم
Education for human sciences	651	377	274	212	98	114	439	279	160	0	0	0	التربية للعلوم الانسانية
Education for sciences	174	120	54	33	25	8	97	71	26	44	24	20	التربية للعلوم الصرفة
Basic education	142	59	83	32	9	23	110	50	60	0	0	0	التربية الاساسية
Law and political sciences	60	35	25	0	0	0	60	35	25	0	0	0	القانون والعلوم السياسية
Physical education and sport sciences	99	27	72	52	13	39	47	14	33	0	0	0	التربية البدنية وعلوم الرياضة
Islamic sciences	44	28	16	0	0	0	44	28	16	0	0	0	العلوم الاسلامية
University total	1728	974	754	365	161	204	1290	771	519	73	42	31	مجموع الجامعة

عدد الطلبة العراقيين الموجودين في الدراسات العليا موزعين حسب الكلية والقسم والاختصاص والشهادة والجنس في جامعة ديالى للعام الدراسي 2020 / 2021

Number of Iraqi students enrolled to high studies distributed by college, department, specialization, certificate and sex in Diyala university for 2020/2021

Table (104) — جدول (104)

Collage	Department	Specialization	المجموع الكلي Grand total			دكتوراه Doctorate			ماجستير Master			دبلوم عالي High diploma			الاختصاص	القسم(الفرع)	الكلية
			المجموع T	إناث F	ذكور M	المجموع T	إناث F	ذكور M	المجموع T	إناث F	ذكور M	المجموع T	إناث F	ذكور M			
Medicine	Pediatrics	Pediatrics	2	2	0	0	0	0	2	2	0	0	0	0	طب أطفال	طب أطفال	الطب
	Microbology	Microbology	39	34	5	0	0	0	31	27	4	8	7	1	الاحياء المجهرية	الاحياء المجهرية	
	Internal Medicine	Internal Medicine	1	0	1	0	0	0	0	0	0	1	0	1	الطب الباطني	الطب الباطني	
	College total		42	36	6	0	0	0	33	29	4	9	7	2	مجموع الكلية		
engineering	Civil engineering	Construction Management	25	19	6	0	0	0	25	19	6	0	0	0	الادارة الانشائية	الهندسة المدنية	الهندسة
		Construction	32	13	19	0	0	0	32	13	19	0	0	0	أنشائية		
		Soil&foundations	28	19	9	0	0	0	28	19	9	0	0	0	التربة والاسس		
	Department total		85	51	34	0	0	0	85	51	34	0	0	0	مجموع القسم		
	Mechanical engineering	Mechanical engineering	35	14	21	0	0	0	35	14	21	0	0	0	الميكانيك	الهندسة الميكانيكية	
	Materials	Materials	3	3	0	0	0	0	3	3	0	0	0	0	المواد	المواد	
	College total		123	68	55	0	0	0	123	68	55	0	0	0	مجموع الكلية		
Agriculture	Horticulture and garden engineering		68	35	33	15	4	11	40	23	17	13	8	5	البستنه وهندسه الحدائق		الزراعة
	Animal production		36	13	23	0	0	0	29	10	19	7	3	4	الانتاج الحيواني		
	Soil and water resources		28	11	17	0	0	0	28	11	17	0	0	0	علوم التربة والموارد المائية		
	College total		132	59	73	15	4	11	97	44	53	20	11	9	مجموع الكلية		

Table (104) con. تابع جدول (104)

Collage	Department	Specialization	المجموع الكلي Grand total المجموع T	إناث F	ذكور M	دكتوراه Doctorate المجموع T	إناث F	ذكور M	ماجستير Master المجموع T	إناث F	ذكور M	دبلوم عالي High diploma المجموع T	إناث F	ذكور M	الاختصاص	القسم(الفرع)	الكلية
Veterinary	microbology	microbology veterinary	16	12	4	0	0	0	16	12	4	0	0	0	الاحياء المجهرية البيطرية	الاحياء المجهرية	الطب البيطري
	Preventive internal medicine	joint diseases	9	2	7	0	0	0	9	2	7	0	0	0	امراض مشتركة	الطب الباطني والوقائي	
	College total		25	14	11	0	0	0	25	14	11	0	0	0		مجموع الكلية	
Sciences	Physics	Solid status physics	66	39	27	21	12	9	45	27	18	0	0	0	فيزياء الحالة الصلبة	الفيزياء	العلوم
	Chemistry	Chemistry	45	33	12	0	0	0	45	33	12	0	0	0	علوم الكيمياء	الكيمياء	
	biology	Microbiology	43	28	15	0	0	0	43	28	15	0	0	0	الاحياء المجهرية	علوم الحياة	
	Computer	Computer sciences	45	24	21	0	0	0	45	24	21	0	0	0	علوم الحاسوب	الحاسوب	
	Maths	Maths	31	23	8	0	0	0	31	23	8	0	0	0	الرياضيات	الرياضيات	
	Petroleum&mineral geolgy	Earth science/geolgy	6	4	2	0	0	0	6	4	2	0	0	0	علم الأرض/جيولوجيا	جيولوجيا نفط ومعادن	
	College total		236	151	85	21	12	9	215	139	76	0	0	0		مجموع الكلية	
Education for human sciences	Arabic language	Arabic language	93	56	37	37	24	13	56	32	24	0	0	0	اللغة العربية	اللغة العربية	التربية للعلوم الانسانية
		Arabic literature	97	65	32	38	20	18	59	45	14	0	0	0	الادب العربي		
	Department total		190	121	69	75	44	31	115	77	38	0	0	0		مجموع القسم	
	English language	language	50	41	9	0	0	0	50	41	9	0	0	0	اللغة	اللغة الانكليزية	
		literature	39	26	13	0	0	0	39	26	13	0	0	0	الادب		
	Department total		89	67	22	0	0	0	89	67	22	0	0	0		مجموع القسم	
	History	Islamic history	70	35	35	21	7	14	49	28	21	0	0	0	التاريخ الاسلامي	التاريخ	
		Modern history	58	30	28	21	7	14	37	23	14	0	0	0	التاريخ الحديث		
	Department total		128	65	63	42	14	28	86	51	35	0	0	0		مجموع القسم	

Table (104) con. — تابع جدول (104)

Collage	Department	Specialization	المجموع الكلي Grand total المجموع T	إناث F	ذكور M	دكتوراه Doctorate المجموع T	إناث F	ذكور M	ماجستير Master المجموع T	إناث F	ذكور M	دبلوم عالي High diploma المجموع T	إناث F	ذكور M	الاختصاص	القسم(الفرع)	الكلية
	Geography	Human geography	103	56	47	38	19	19	65	37	28	0	0	0	الجغرافية البشرية	الجغرافية	
Education for human sciences	Educational and psycological sciences	Educational psycology	66	32	34	22	8	14	44	24	20	0	0	0	علم النفس التربوي	العلوم التربوية والنفسية	التربية للعلوم الانسانية
		psycological and educational guidance	75	36	39	35	13	22	40	23	17	0	0	0	الارشاد النفسي والتوجيه التربوي		
	Department total		141	68	73	57	21	36	84	47	37	0	0	0	مجموع القسم		
	College total		651	377	274	212	98	114	439	279	160	0	0	0	مجموع الكلية		
Education for sciences	Biology	General	108	75	33	33	25	8	52	39	13	23	11	12	عام	علوم الحياة	التربية للعلوم الصرفة
	Chemistry		66	45	21	0	0	0	45	32	13	21	13	8		الكيمياء	
	College total		174	120	54	33	25	8	97	71	26	44	24	20	مجموع الكلية		
Basic education	Arabic language	Linguistics and grammar	2	1	1	2	1	1	0	0	0	0	0	0	طرق تدريس اللغة العربية	اللغة العربية	التربية الاساسية
	Physical education	physical education teaching methods	63	18	45	30	8	22	33	10	23	0	0	0	طرق تدريس تربية بدنية	التربية البدنية وعلوم الرياضة	
	history	history teaching methods	42	21	21	0	0	0	42	21	21	0	0	0	طرق تدريس التاريخ	التاريخ	
	sciences	sciences teaching methods	35	19	16	0	0	0	35	19	16	0	0	0	طرق تدريس العلوم	علوم	
	College total		142	59	83	32	9	23	110	50	60	0	0	0	مجموع الكلية		
polotical sciences	Human rights and public freedoms		60	35	25	0	0	0	60	35	25	0	0	0		حقوق الانسان والحريات العامة	القانون والعلوم السياسية
Physical education and sport sciences	Physical education	General	99	27	72	52	13	39	47	14	33	0	0	0	عام	التربية الرياضية	التربية البدنية وعلوم الرياضة
Islamic sciences	Quran Sciences		44	28	16	0	0	0	44	28	16	0	0	0		علوم القران	العلوم الاسلامية
	University total		1728	974	754	365	161	204	1290	771	519	73	42	31	مجموع الجامعة		

جامعـــــــــة كربـــــــلاء

عدد الطلبة العراقيين المقبولين في الدراسات العليا موزعين حسب الكلية والشهادة والجنس في جامعة كربلاء للعام الدراسي 2021/2020

Number of Iraqi students admitted to high studies distributed by college, certificate and sex in Kerbala university for 2020/2021

Table (105) — جدول (105)

College	المجموع الكلي Grand total			دكتوراه Doctorate			ماجستير Master			دبلوم عالي High diploma			الكلية
	المجموع T	إناث F	ذكور M	المجموع T	إناث F	ذكور M	المجموع T	إناث F	ذكور M	المجموع T	إناث F	ذكور M	
Medicine	48	30	18	0	0	0	24	12	12	24	18	6	الطب
Pharmacy	13	9	4	0	0	0	13	9	4	0	0	0	الصيدلة
Engineering	65	33	32	0	0	0	65	33	32	0	0	0	الهندسة
Agriculture	43	22	21	0	0	0	43	22	21	0	0	0	الزراعة
Veterinary	18	13	5	0	0	0	18	13	5	0	0	0	الطب البيطري
Sciences	68	48	20	20	15	5	48	33	15	0	0	0	العلوم
Medical practicalscience	13	7	6	0	0	0	13	7	6	0	0	0	العلوم الطبية التطبيقية
Management and economy	256	106	150	70	23	47	143	64	79	43	19	24	الادارة والاقتصاد
Education for social sciences	200	108	92	54	28	26	146	80	66	0	0	0	التربية للعلوم الانسانية
Education for sciences	59	42	17	12	6	6	47	36	11	0	0	0	التربية للعلوم الصرفة
Physical education and sport sciences	48	6	42	19	1	18	29	5	24	0	0	0	التربية البدنية وعلوم الرياضة
Law	79	32	47	33	14	19	46	18	28	0	0	0	القانون
Islamic sciences	69	32	37	28	11	17	41	21	20	0	0	0	العلوم الاسلامية
University total	979	488	491	236	98	138	676	353	323	67	37	30	مجموع الجامعة

عدد الطلبة العرب العراقيين المقبولين في الدراسات العليا موزعين حسب الكلية والشهادة والجنس في جامعة كربلاء للعام الدراسي 2021/2020

Number of Arab students admitted to high studies distributed by college, certificate and sex in Kerbala university for 2019/2020

Table (106) جدول (106)

College	المجموع الكلي Grand total			دكتوراه Doctorate			ماجستير Master			دبلوم عالي High diploma			الكلية
	المجموع T	إناث F	ذكور M	المجموع T	إناث F	ذكور M	المجموع T	إناث F	ذكور M	المجموع T	إناث F	ذكور M	
Law	1	1	0	1	1	0	0	0	0	0	0	0	القانون
College total	1	1	0	1	1	0	0	0	0	0	0	0	مجموع الكلية

عدد الطلبة العراقيين المقبولين في الدراسات العليا موزعين حسب الكلية والقسم والاختصاص والشهادة والجنس في جامعة كربلاء للعام الدراسي 2021/2020

Number of Iraqi students admitted to high studies distributed by college, department, specialization, certificate and sex in Kerbala university for 2020/2021

Table (107) — جدول (107)

college	Department	Specialization	المجموع الكلي Grand total المجموع T	إناث F	ذكور M	دكتوراه Doctorate المجموع T	إناث F	ذكور M	ماجستير Master المجموع T	إناث F	ذكور M	دبلوم عالي High diploma المجموع T	إناث F	ذكور M	الاختصاص	القسم(الفرع)	الكلية
Medicine	Biochemistry	Biochemistry	22	10	12	0	0	0	22	10	12	0	0	0	كيمياء سريرية	الكيمياء الحياتية	الطب
	Micropology	Micropology	2	2	0	0	0	0	2	2	0	0	0	0	احياء مجهرية طبية	احياء مجهرية	
	household and community medicine	household and community medicine	14	12	2	0	0	0	0	0	0	14	12	2	طب الاسرة (سنتان تقويميتان)	طب الاسرة والمجتمع	
		occupational medicine	10	6	4	0	0	0	0	0	0	10	6	4	طب الاسرة مهني		
	Department total		24	18	6	0	0	0	0	0	0	24	18	6	مجموع القسم		
	College total		48	30	18	0	0	0	24	12	12	24	18	6		مجموع الكلية	
Pharmacy	Pharmacology		13	9	4	0	0	0	13	9	4	0	0	0		الادوية والسموم	الصيدلة
Engineering	Civil engineering	general	18	11	7	0	0	0	18	11	7	0	0	0	عام	الهندسة المدنية	الهندسة
		Infrastructure	12	6	6	0	0	0	12	6	6	0	0	0	البنى التحتية		
	Department total		30	17	13	0	0	0	30	17	13	0	0	0	مجموع القسم		
	Mechanic	general	20	5	15	0	0	0	20	5	15	0	0	0	عام	الهندسة الميكانيكية	
	electrical engineering		15	11	4	0	0	0	15	11	4	0	0	0		الهندسة الكهربائية	
	College total		65	33	32	0	0	0	65	33	32	0	0	0		مجموع الكلية	
Agriculture	Field crops		13	8	5	0	0	0	13	8	5	0	0	0		محاصيل	الزراعة
	Plant Protection		14	8	6	0	0	0	14	8	6	0	0	0		وقاية النبات	
	gardening and garden engineering		16	6	10	0	0	0	16	6	10	0	0	0		البستنة وهندسة الحدائق	
	College total		43	22	21	0	0	0	43	22	21	0	0	0		مجموع الكلية	
Veterinary	physiology	animal physiology	7	5	2	0	0	0	7	5	2	0	0	0	فسلجة حيوان	الفسلجة والكيمياء الحياتية والادوية	الطب البيطري
	public health	public health	11	8	3	0	0	0	11	8	3	0	0	0	الصحة العامة	الصحة العامة	
	College total		18	13	5	0	0	0	18	13	5	0	0	0		مجموع الكلية	
Sciences	Biology	Biology	27	22	5	7	5	2	20	17	3	0	0	0	علوم الحياة	علوم الحياة	العلوم
	Chemistry	Chemistry	24	14	10	8	5	3	16	9	7	0	0	0	الكيمياء	الكيمياء	
	Physics	Physics	17	12	5	5	5	0	12	7	5	0	0	0	الفيزياء	الفيزياء	
	College total		68	48	20	20	15	5	48	33	15	0	0	0		مجموع الكلية	
Medical practicalscience	pathological & anlalyses	Patholoical analyzes	13	7	6	0	0	0	13	7	6	0	0	0	التحليلات المرضية	التحليلات المرضية	العلوم الطبيه التطبيقية
	College total		13	7	6	0	0	0	13	7	6	0	0	0		مجموع الكلية	
Management and economy	project management		63	19	44	19	7	12	35	10	25	9	2	7	ادارة مشاريع	ادارة الاعمال	الادارة والاقتصاد
	quality management		12	5	7	0	0	0	0	0	0	12	5	7	ادارة جودة		
	Accounting		42	17	25	17	4	13	25	13	12	0	0	0		المحاسبة	
	Financial and fiscal sciences	bank management	48	25	23	11	3	8	24	12	12	13	10	3	ادارة مصارف	العلوم المالية والمصرفية	
	Economy	investment economics	58	23	35	11	4	7	38	17	21	9	2	7	اقتصاديات استثمار	الاقتصاد	
	Statistics		33	17	16	12	5	7	21	12	9	0	0	0		الاحصاء	
	College total		256	106	150	70	23	47	143	64	79	43	19	24		مجموع الكلية	

Table (107) con. — **تابع جدول (107)**

college	Department	Specialization	المجموع الكلي Grand total المجموع T	إناث F	ذكور M	دكتوراه Doctorate المجموع T	إناث F	ذكور M	ماجستير Master المجموع T	إناث F	ذكور M	دبلوم عالي High diploma المجموع T	إناث F	ذكور M	الاختصاص	القسم(الفرع)	الكلية
Education for social sciences	Arabic language	Arabic language	37	15	22	18	7	11	19	8	11	0	0	0	اللغة العربية	اللغة العربية	التربية للعلوم الانسانية
		Arabic literature	34	18	16	11	9	2	23	9	14	0	0	0	الادب العربي		
	Department total		71	33	38	29	16	13	42	17	25	0	0	0	مجموع القسم		
Education for social sciences	Islamic history		28	11	8	13	6	7	15	5	10	0	0	0		التاريخ الاسلامي	التربية للعلوم الانسانية
	Modern history		15	11	4	0	0	0	15	11	4	0	0	0		التاريخ الحديث	
	teaching methods		17	5	12	0	0	0	17	5	12	0	0	0		طرائق تدريس	
	Department total		60	27	33	13	6	7	47	21	26	0	0	0	مجموع القسم		
	Geography	Applicable geography	31	20	11	12	6	6	19	14	5	0	0	0	الجغرافية التطبيقية	الجغرافية	
	Department total		31	20	11	12	6	6	19	14	5	0	0	0	مجموع القسم		
	Educational and psychological sciences	psychology	17	14	3	0	0	0	17	14	3	0	0	0	علم النفس	العلوم التربوية والنفسية	
	English language		21	14	7	0	0	0	21	14	7	0	0	0		اللغة الانكليزية	
	College total		200	108	92	54	28	26	146	80	66	0	0	0		مجموع الكلية	
Education for sciences	Biology		39	30	9	12	6	6	27	24	3	0	0	0		علوم الحياة	التربية للعلوم الصرفة
	Chemistry		20	12	8	0	0	0	20	12	8	0	0	0		الكيمياء	
	College total		59	42	17	12	6	6	47	36	11	0	0	0		مجموع الكلية	
Physical education and sport sciences			48	6	42	19	1	18	29	5	24	0	0	0			التربية البدنية وعلوم الرياضة
Law	General law		39	15	24	15	8	7	24	7	17	0	0	0		القانون العام	القانون
	Private law		40	17	23	18	6	12	22	11	11	0	0	0		القانون الخاص	
	College total		79	32	47	33	14	19	46	18	28	0	0	0		مجموع الكلية	
Islamic sciences	Qura'an studies	Sharia	42	21	21	16	8	8	26	13	13	0	0	0	الشريعة والعلوم الاسلامية	الدراسات القرانية والفقة	العلوم الاسلامية
	Arabic language	Language and literature of Qura'an	27	11	16	12	3	9	15	8	7	0	0	0	لغة القران وادابها	اللغة العربية	
	College total		69	32	37	28	11	17	41	21	20	0	0	0		مجموع الكلية	
	University total		979	488	491	236	98	138	676	353	323	67	37	30		مجموع الجامعة	

عدد الطلبة العرب المقبولين في الدراسات العليا موزعين حسب الكلية والقسم والاختصاص والشهادة والجنس في جامعة كربلاء للعام الدراسي 2021/2020

Number of Iraqi students admitted to high studies distributed by college, department, specialization, certificate and sex in Kerbala university for 2019/2020

Table (108) جدول (108)

college	Department	Specialization	المجموع الكلي Grand total			دكتوراه Doctorate			ماجستير Master			دبلوم عالي High diploma			الاختصاص	القسم(الفرع)	الكلية
			المجموع T	إناث F	ذكور M	المجموع T	إناث F	ذكور M	المجموع T	إناث F	ذكور M	المجموع T	إناث F	ذكور M			
Law	Private law		1	1	0	1	1	0	0	0	0	0	0	0		القانون الخاص	القانون
	College total		1	1	0	1	1	0	0	0	0	0	0	0		مجموع الكلية	

عدد الطلبة االعراقيين الموجودين في الدراسات العليا موزعين حسب الكلية والشهادة والجنس في جامعة كربلاء للعام الدراسي 2021/2020

Number of Iraqi students enrolled in high studies distributed by college, certificate and sex in Kerbala university for 2020/2021

Table (109) جدول (109)

College	المجموع الكلي Grand total			دكتوراه Doctorate			ماجستير Master			دبلوم عالي High diploma			الكلية
	المجموع T	إناث F	ذكور M	المجموع T	إناث F	ذكور M	المجموع T	إناث F	ذكور M	المجموع T	إناث F	ذكور M	
Medicine	123	87	36	0	0	0	88	62	26	35	25	10	الطب
Engineering	22	18	4	0	0	0	22	18	4	0	0	0	الصيدلة
Engineering	149	71	78	0	0	0	149	71	78	0	0	0	الهندسة
Agriculture	64	28	36	0	0	0	64	28	36	0	0	0	الزراعة
Veterinary	26	17	9	0	0	0	26	17	9	0	0	0	الطب البيطري
Sciences	139	93	46	24	17	7	115	76	39	0	0	0	العلوم
Medical practicalscience	20	13	7	0	0	0	20	13	7	0	0	0	العلوم الطبية التطبيقية
Management and economy	413	163	250	102	31	71	243	103	140	68	29	39	الادارة والاقتصاد
Education for social sciences	406	209	197	88	46	42	318	163	155	0	0	0	التربية للعلوم الانسانية
Education for sciences	103	70	33	25	15	10	78	55	23	0	0	0	التربية للعلوم الصرفة
Physical education and sport sciences	125	22	103	58	10	48	67	12	55	0	0	0	التربية البدنية وعلوم الرياضة
Law	260	91	169	117	40	77	143	51	92	0	0	0	القانون
Islamic sciences	118	53	65	29	11	18	89	42	47	0	0	0	العلوم الاسلامية
University total	1968	935	1033	443	170	273	1422	711	711	103	54	49	مجموع الجامعة

عدد الطلبة العرب الموجودين في الدراسات العليا موزعين حسب الكلية والقسم والاختصاص والشهادة والجنس في جامعة كربلاء للعام الدراسي 2021/2020

Number of Iraqi stud entsenrolled to high studies distributed by college, department, specialization, certificate and sex in Kerbala university for 2019/2020

Table (110) **جدول (110)**

college	المجموع الكلي Grand total			دكتوراه Doctorate			ماجستير Master			دبلوم عالي High diploma			الكلية
	المجموع T	إناث F	ذكور M	المجموع T	إناث F	ذكور M	المجموع T	إناث F	ذكور M	المجموع T	إناث F	ذكور M	
Law	1	1	0	1	1	0	0	0	0	0	0	0	القانون
	1	1	0	1	1	0	0	0	0	0	0	0	مجموع الكلية

عدد الطلبة العراقيين الموجودين في الدراسات العليا موزعين حسب الكلية والقسم والاختصاص والشهادة والجنس في جامعة كربلاء للعام الدراسي 2021/2020

Number of Iraqi students enrolled in high studies distributed by college, department, specialization, certificate and sex in Kerbala university for 2020/2021

Table (111) جدول(111)

College	Department	Specialization	المجموع الكلي Grand total			دكتوراه Doctorate			ماجستير Master			دبلوم عالي High diploma			الاختصاص	القسم(الفرع)	الكلية
			المجموع T	إناث F	ذكور M	المجموع T	إناث F	ذكور M	المجموع T	إناث F	ذكور M	المجموع T	إناث F	ذكور M			
Medicine	Biochemistry	Biochemistry	54	36	18	0	0	0	54	36	18	0	0	0	كيمياء سريرية	الكيمياء الحياتية	الطب
	Micropology	Micropology	34	26	8	0	0	0	34	26	8	0	0	0	احياء مجهرية طبية	احياء مجهرية	
	household and community medicine	household and community medicine	22	19	3	0	0	0	0	0	0	22	19	3	طب الاسرة	طب الاسرة والمجتمع	
		Family medicine is professional	13	6	7	0	0	0	0	0	0	13	6	7	طب اسرة مهني		
	Department total		35	25	10	0	0	0	0	0	0	35	25	10	مجموع القسم		
	College total		123	87	36	0	0	0	88	62	26	35	25	10	مجموع الكلية		
Pharmacy	Pharmacology		22	18	4	0	0	0	22	18	4	0	0	0		الادوية والسموم	الصيدلة
Engineering	Civil engineering	general	41	22	19	0	0	0	41	22	19	0	0	0	علم	الهندسة المدنية	الهندسة
		Infrastructure	37	19	18	0	0	0	37	19	18	0	0	0	البنى التحتية		
	Department total		78	41	37	0	0	0	78	41	37	0	0	0	مجموع القسم		
	Mechanics engineering		43	12	31	0	0	0	43	12	31	0	0	0		الهندسة الميكانيكية	
	electrical engineering		28	18	10	0	0	0	28	18	10	0	0	0		الهندسة الكهربائية	
	College total		149	71	78	0	0	0	149	71	78	0	0	0	مجموع الكلية		
Agriculture	Field crops		19	9	10	0	0	0	19	9	10	0	0	0		المحاصيل الحقلية	الزراعة
	Plant Protection		29	13	16	0	0	0	29	13	16	0	0	0		وقاية النبات	
	gardening and garden engineering		16	6	10	0	0	0	16	6	10	0	0	0		البستنة وهندسة الحدائق	
	College total		64	28	36	0	0	0	64	28	36	0	0	0	مجموع الكلية		
Veterinary	physiology	animal physiology	15	9	6	0	0	0	15	9	6	0	0	0	فسلجة حيوان	الفسلجة والكيمياء الحياتية والادوية	الطب البيطري
	public health	public health	11	8	3	0	0	0	11	8	3	0	0	0	الصحة العامة	الصحة العامة	
	College total		26	17	9	0	0	0	26	17	9	0	0	0	مجموع الكلية		
Sciences	Biology	Biology	57	45	12	7	5	2	50	40	10	0	0	0	علوم الحياة	علوم الحياة	العلوم
	Chemistry	Chemistry	47	28	19	8	5	3	39	23	16	0	0	0	الكيمياء	الكيمياء	
	Physics	Physics	35	20	15	9	7	2	26	13	13	0	0	0	الفيزياء	الفيزياء	
	College total		139	93	46	24	17	7	115	76	39	0	0	0	مجموع الكلية		
Medical practicalscience	Forensic science		18	13	5	0	0	0	18	13	5	0	0	0		علم الادلة الجنائية	العلوم الطبية التطبيقية
	pathological and anlalyses		2	0	2	0	0	0	2	0	2	0	0	0		التحليلات المرضية	
	College total		20	13	7	0	0	0	20	13	7	0	0	0	مجموع الكلية		

Table (111) con. تابع جدول(111)

college	Department	Specialization	المجموع الكلي Grand total المجموع T	إناث F	ذكور M	دكتوراه Doctorate المجموع T	إناث F	ذكور M	ماجستير Master المجموع T	إناث F	ذكور M	دبلوم عالي High diploma المجموع T	إناث F	ذكور M	الاختصاص	القسم(الفرع)	الكلية
Management and economy	project management		112	35	77	26	8	18	67	23	44	19	4	15	ادارة مشاريع	ادارة الاعمال	الادارة والاقتصاد
	quality management		14	6	8	0	0	0	0	0	0	14	6	8	ادارة جودة		
	Accounting		69	24	45	26	6	20	43	18	25	0	0	0		المحاسبة	
	Financial and fiscal sciences	bank management	75	37	38	15	4	11	39	18	21	21	15	6	ادارة مصارف	العلوم المالية والمصرفية	
	Economy	investment economics	85	34	51	16	6	10	55	24	31	14	4	10	اقتصاديات استثمار	الاقتصاد	
	Statistics		58	27	31	19	7	12	39	20	19	0	0	0		الاحصاء	
	College total		413	163	250	102	31	71	243	103	140	68	29	39		مجموع الكلية	
Education for social sciences	Arabic language	Arabic language	74	28	46	27	10	17	47	18	29	0	0	0	اللغة العربية	اللغة العربية	التربية للعلوم الانسانية
		Arabic literature	70	36	34	21	15	6	49	21	28	0	0	0	الادب العربي		
	Department total		144	64	80	48	25	23	96	39	57	0	0	0		مجموع القسم	
	Islamic history		61	28	33	23	12	11	38	16	22	0	0	0		التاريخ الاسلامي	
	Modern history		28	19	9	0	0	0	28	19	9	0	0	0		التاريخ الحديث	
	teaching methods		36	15	21	0	0	0	36	15	21	0	0	0		طرائق تدريس	
	Department total		125	62	63	23	12	11	102	50	52	0	0	0		مجموع القسم	
	Geography	Applicable geography	53	32	21	17	9	8	36	23	13	0	0	0	الجغرافية التطبيقية	الجغرافية	
	Educational and psychological sciences	psychology	38	20	18	0	0	0	38	20	18	0	0	0	علم النفس	العلوم التربوية والنفسية	
	English language		46	31	15	0	0	0	46	31	15	0	0	0		اللغة الانكليزية	
	College total		406	209	197	88	46	42	318	163	155	0	0	0		مجموع الكلية	
Education for sciences	Biology		70	48	22	25	15	10	45	33	12	0	0	0		علوم الحياة	التربية للعلوم الصرفة
	Chemistry		33	22	11	0	0	0	33	22	11	0	0	0		الكيمياء	
	College total		103	70	33	25	15	10	78	55	23	0	0	0		مجموع الكلية	

Table (111) con. تابع جدول(111)

college	Department	Specialization	Grand total المجموع الكلي المجموع T	إناث F	ذكور M	Doctorate دكتوراه المجموع T	إناث F	ذكور M	Master ماجستير المجموع T	إناث F	ذكور M	High diploma دبلوم عالي المجموع T	إناث F	ذكور M	الاختصاص	القسم(الفرع)	الكلية
Physical education and sport sciences			125	22	103	58	10	48	67	12	55	0	0	0			التربية البدنية وعلوم الرياضة
Law	General law		124	37	87	58	20	38	66	17	49	0	0	0		القانون العام	القانون
	Private law		136	54	82	59	20	39	77	34	43	0	0	0		القانون الخاص	
	College total		260	91	169	117	40	77	143	51	92	0	0	0		مجموع الكلية	
Islamic sciences	Qura'an studies	Sharia	67	33	34	17	8	9	50	25	25	0	0	0	الشريعة والعلوم الاسلامية	الدراسات القرانية	العلوم الاسلامية
	Arabic language	Language and literature of Qura'an	51	20	31	12	3	9	39	17	22	0	0	0	لغة القران وادابها	اللغة العربية	
	College total		118	53	65	29	11	18	89	42	47	0	0	0		مجموع الكلية	
	University total		1968	935	1033	443	170	273	1422	711	711	103	54	49		مجموع الجامعة	

عدد الطلبة العرب الموجودين في الدراسات العليا موزعين حسب الكلية والقسم والاختصاص والشهادة والجنس في جامعة كربلاء للعام الدراسي 2021/2020

Number of Iraqi students enrolled to high studies distributed by college, department, specialization, certificate and sex in Kerbala university for 2019/2020

Table (112) جدول (112)

college	Department	Specialization	المجموع الكلي Grand total			دكتوراه Doctorate			ماجستير Master			دبلوم عالي High diploma			الاختصاص	القسم(الفرع)	الكلية
			المجموع T	إناث F	ذكور M	المجموع T	إناث F	ذكور M	المجموع T	إناث F	ذكور M	المجموع T	إناث F	ذكور M			
Law	Private law		1	1	0	1	1	0	0	0	0	0	0	0		القانون الخاص	القانون
	College total		1	1	0	1	1	0	0	0	0	0	0	0		مجموع الكلية	

جامعـــــــــــة ذي قـــــــار

عدد الطلبة العراقيين المقبولين في الدراسات العليا موزعين حسب الكلية والشهادة والجنس في جامعة ذي قار للعام الدراسي 2021/2020

Number of Iraqi students admitted to high studies distributed by college, certificate and sex in Thi-Qar university for 2020/2021

Table (113) جدول (113)

College	المجموع الكلي Grand total			دكتوراه Doctorate			ماجستير Master			دبلوم عالي High diploma			الكلية
	المجموع T	إناث F	ذكور M	المجموع T	إناث F	ذكور M	المجموع T	إناث F	ذكور M	المجموع T	إناث F	ذكور M	
Medicine	16	6	10	0	0	0	14	6	8	2	0	2	الطب
Engineering	44	20	24	0	0	0	31	13	18	13	7	6	الهندسة
Agriculture	26	19	7	0	0	0	26	19	7	0	0	0	الزراعة والاهوار
Sciences	90	57	33	29	14	15	61	43	18	0	0	0	العلوم
Computer sciences and information technology	7	4	3	0	0	0	7	4	3	0	0	0	علوم الحاسوب وتكنولوجية المعلومات
Education for social sciences	83	54	29	12	8	4	71	46	25	0	0	0	التربية للعلوم الانسانية
Education for sciences	53	41	12	9	7	2	44	34	10	0	0	0	التربية للعلوم الصرفة
Literature	90	41	49	26	9	17	64	32	32	0	0	0	الاداب
Law	44	26	18	15	9	6	29	17	12	0	0	0	القانون
Physical education and sport sciences	36	10	26	18	6	12	18	4	14	0	0	0	التربية البدنية وعلوم الرياضة
University total	489	278	211	109	53	56	365	218	147	15	7	8	مجموع الجامعة

عدد الطلبة العراقيين المقبولين في الدراسات العليا موزعين حسب الكلية والقسم والاختصاص والشهادة والجنس في جامعة ذي قار للعام الدراسي 2021/2020

Number of Iraqi students admitted to high studies distributed by college,department,speciaization, certificate and sex in Thi-Qar university for 2020/2021

Table (114) جدول (114)

College	Department	Specialization	المجموع الكلي Grand total المجموع T	إناث F	ذكور M	دكتوراه Doctorate المجموع T	إناث F	ذكور M	ماجستير Master المجموع T	إناث F	ذكور M	دبلوم عالي High diploma المجموع T	إناث F	ذكور M	الاختصاص	القسم(الفرع)	الكلية
Medicine	Microbiology	Microbiology	14	6	8	0	0	0	14	6	8	0	0	0	الاحياء المجهرية الطبية	الاحياء المجهرية	الطب
	surgery	General surgery	2	0	2	0	0	0	0	0	0	2	0	2	الجراحة العامة	الجراحة	
	College total		16	6	10	0	0	0	14	6	8	2	0	2		مجموع الكلية	
Engineering	Mechanics engineering		17	6	11	0	0	0	11	3	8	6	3	3		الهندسة الميكانيكية	الهندسة
	Civil engineering		27	14	13	0	0	0	20	10	10	7	4	3		الهندسة المدنية	
	College total		44	20	24	0	0	0	31	13	18	13	7	6		مجموع الكلية	
Agriculture	Horticulture and garden engineering	Horticulture and garden engineering	10	8	2	0	0	0	10	8	2	0	0	0	البستنة وهندسة الحدائق	البستنه وهندسة الحدائق	الزراعة والاهوار
		livestock	16	11	5	0	0	0	16	11	5	0	0	0	الانتاج الحيواني		
	Department total		26	19	7	0	0	0	26	19	7	0	0	0		مجموع القسم	
	College total		26	19	7	0	0	0	26	19	7	0	0	0		مجموع الكلية	
Sciences	Biology	Biology	30	2	12	10	3	7	20	15	5	0	0	0	علوم الحياة	علوم الحياة	العلوم
	Chemistry	Chemistry	26	14	12	9	4	5	17	10	7	0	0	0	الكيمياء	الكيمياء	
	Physics	Physics	19	14	5	10	7	3	9	7	2	0	0	0	الفيزياء	الفيزياء	
	bathological& anlayses		15	11	4	0	0	0	15	11	4	0	0	0		تحليلات مرضية	
	College total		90	57	33	29	14	15	61	43	18	0	0	0		مجموع الكلية	
Computer sciences and information technology	Maths		7	4	3	0	0	0	7	4	3	0	0	0		الرياضيات	علوم الحاسوب وتكنولوجيا المعلومات

Table (114) con. تابع جدول(114)

College	Department	Specialization	المجموع الكلي Grand total المجموع T	إناث F	ذكور M	دكتوراه Doctorate المجموع T	إناث F	ذكور M	ماجستير Master المجموع T	إناث F	ذكور M	دبلوم عالي High diploma المجموع T	إناث F	ذكور M	الاختصاص	القسم(الفرع)	الكلية
Education for social sciences	Arabic language	Arabic language	17	8	9	5	2	3	12	6	6	0	0	0	اللغة العربية	اللغة العربية	التربية للعلوم الانسانية
		Arabic literature	22	17	5	7	6	1	15	11	4	0	0	0	الادب العربي		
	Department total		39	25	14	12	8	4	27	17	10	0	0	0	مجموع القسم		
	English language		15	11	4	0	0	0	15	11	4	0	0	0		اللغة الانكليزية	
	History	Modern history	13	6	7	0	0	0	13	6	7	0	0	0	التاريخ الحديث	التاريخ	
	Educational and psychological sciences		16	12	4	0	0	0	16	12	4	0	0	0		العلوم التربوية والنفسية	
	College total		83	54	29	12	8	4	71	46	25	0	0	0		مجموع الكلية	
Education for sciences	Biology		27	19	8	9	7	2	18	12	6	0	0	0		علوم الحياة	التربية للعلوم الصرفة
	Maths		11	9	2	0	0	0	11	9	2	0	0	0		الرياضيات	
	Computer science		15	13	2	0	0	0	15	13	2	0	0	0		علوم الحاسوب	
	College total		53	41	12	9	7	2	44	34	10	0	0	0		مجموع الكلية	
Literature	Arabic language	Arabic language	10	5	5	0	0	0	10	5	5	0	0	0	اللغة العربية	اللغة العربية	الاداب
		Arabic literature	18	12	6	5	3	2	13	9	4	0	0	0	الادب العربي		
	Department total		28	17	11	5	3	2	23	14	9	0	0	0	مجموع القسم		
	History	Modern history	21	7	14	9	1	8	12	6	6	0	0	0	التاريخ الحديث	التاريخ	
		Islamic history	13	5	8	0	0	0	13	5	8	0	0	0	التاريخ الاسلامي		
	Department total		34	12	22	9	1	8	25	11	14	0	0	0	مجموع القسم		
			28	12	16	12	5	7	16	7	9	0	0	0	جغرافية عامه	الجغرافية	
	College total		90	41	49	26	9	17	64	32	32	0	0	0		مجموع الكلية	
Law	General law		23	10	13	8	3	5	15	7	8	0	0	0		القانون العام	القانون
	Private law		21	16	5	7	6	1	14	10	4	0	0	0		القانون الخاص	
	College total		44	26	18	15	9	6	29	17	12	0	0	0		مجموع الكلية	
Physical education and sport sciences	Physical education	General	36	10	26	18	6	12	18	4	14	0	0	0	العام	التربية الرياضية	التربية البدنية وعلوم الرياضة
University total			489	278	211	109	53	56	365	218	147	15	7	8		مجموع الجامعة	

عدد الطلبة العراقيين الموجودين في الدراسات العليا موزعين حسب الكلية والشهادة والجنس في جامعة ذي قار للعام الدراسي 2021/2020

Number of Iraqi students enrolled in high studies distributed by college, certificate and sex in Thi-Qar university for 2020/2021

Table (115) جدول (115)

College	المجموع الكلي Grand total			دكتوراه Doctorate			ماجستير Master			دبلوم عالي High diploma			الكلية
	المجموع T	إناث F	ذكور M	المجموع T	إناث F	ذكور M	المجموع T	إناث F	ذكور M	المجموع T	إناث F	ذكور M	
Medicine	22	10	12	0	0	0	20	10	10	2	0	2	الطب
Engineering	110	55	55	0	0	0	90	46	44	20	9	11	الهندسة
Agriculture	55	40	15	0	0	0	55	40	15	0	0	0	الزراعة والاهوار
Sciences	233	142	91	74	42	32	159	100	59	0	0	0	العلوم
Computer sciences and information technology	17	9	8	0	0	0	17	9	8	0	0	0	علوم الحاسوب وتكنولوجيا المعلومات
Education for social sciences	306	190	116	50	32	18	256	158	98	0	0	0	التربية للعلوم الانسانية
Education	129	93	36	14	10	4	115	83	32	0	0	0	التربية الصرفة
Literature	241	135	106	85	47	38	156	88	68	0	0	0	الاداب
Law	106	61	45	27	18	9	79	43	36	0	0	0	القانون
Physical education and sport sciences	84	20	64	46	11	35	38	9	29	0	0	0	التربية البدنية وعلوم الرياضة
University total	1303	755	548	296	160	136	985	586	399	22	9	13	مجموع الجامعة

عدد الطلبة العراقيين الموجودين في الدراسات العليا موزعين حسب الكلية والقسم والاختصاص والشهادة والجنس في جامعة ذي قار للعام الدراسي 2021/2020

Number of Iraqi students enrolled in high studies distributed by college,department,speciaization, certificate and sex in Thi-Qar university for 2020/2021

Table (116) جدول (116)

College	Department	Specialization	المجموع الكلي Grand total			دكتوراه Doctorate			ماجستير Master			دبلوم عالي High diploma			الاختصاص	القسم(الفرع)	الكلية
			المجموع T	إناث F	ذكور M	المجموع T	إناث F	ذكور M	المجموع T	إناث F	ذكور M	المجموع T	إناث F	ذكور M			
Medicine	Microbiology	Microbiology	20	10	10	0	0	0	20	10	10	0	0	0	الاحياء المجهرية الطبية	الاحياء المجهرية	الطب
	Medicine of household and community	Medicine of household and community	2	0	2	0	0	0	0	0	0	2	0	2	الجراحة العامة	الجراحة	
	College total		22	10	12	0	0	0	20	10	10	2	0	2		مجموع الكلية	
Engineering	Mechanics engineering		53	22	31	0	0	0	40	17	23	13	5	8		الهندسة الميكانيكية	الهندسة
	Civil engineering		57	33	24	0	0	0	50	29	21	7	4	3		الهندسة المدنية	
	College total		110	55	55	0	0	0	90	46	44	20	9	11		مجموع الكلية	
Agriculture	Horiculture and garden engineering	Horiculture and garden engineering	27	20	7	0	0	0	27	20	7	0	0	0	البستنه وهندسة الحدائق	البستنه وهندسة الحدائق	الزراعة
	livestock	livestock	28	20	8	0	0	0	28	20	8	0	0	0	الانتاج الحيواني	الانتاج الحيواني	
	Department total		55	40	15	0	0	0	55	40	15	0	0	0	مجموع القسم		
	College total		55	40	15	0	0	0	55	40	15	0	0	0		مجموع الكلية	
Sciences	Biology	Biology	63	43	20	19	10	9	44	33	11	0	0	0	علوم الحياة	علوم الحياة	العلوم
	Chemistry	Chemistry	79	44	35	33	18	15	46	26	20	0	0	0	الكيمياء	الكيمياء	
	Physics	Physics	51	32	19	22	14	8	29	18	11	0	0	0	الفيزياء	الفيزياء	
	bathological& anlayses		40	23	17	0	0	0	40	23	17	0	0	0		تحليلات مرضية	
	College total		233	142	91	74	42	32	159	100	59	0	0	0		مجموع الكلية	
Computer sciences and information technology	Maths		17	9	8	0	0	0	17	9	8	0	0	0		الرياضيات	علوم الحاسوب وتكنولوجية المعلومات

Table (116) con. — تابع جدول (116)

College	Department	Specialization	المجموع الكلي Grand total المجموع T	إناث F	ذكور M	دكتوراه Doctorate المجموع T	إناث F	ذكور M	ماجستير Master المجموع T	إناث F	ذكور M	دبلوم عالي High diploma المجموع T	إناث F	ذكور M	الاختصاص	القسم(الفرع)	الكلية
Education for social sciences	Arabic language	Arabic language	94	50	44	24	12	12	70	38	32	0	0	0	اللغة العربية	اللغة العربية	التربية للعلوم الانسانية
		Arabic literature	78	55	23	26	20	6	52	35	17	0	0	0	الادب العربي		
	Department total		172	105	67	50	32	18	122	73	49	0	0	0	مجموع القسم		
	English language		44	30	14	0	0	0	44	30	14	0	0	0		اللغة الانكليزية	
	History	Modern history	54	27	27	0	0	0	54	27	27	0	0	0	التاريخ الحديث	التاريخ	
	Educational and psychological sciences		36	28	8	0	0	0	36	28	8	0	0	0		العلوم التربوية والنفسية	
	College total		306	190	116	50	32	18	256	158	98	0	0	0	مجموع الكلية		
Education for sciences	Biology		50	33	17	14	10	4	36	23	13	0	0	0		علوم الحياة	التربية للعلوم الصرفة
	Maths		44	33	11	0	0	0	44	33	11	0	0	0		الرياضيات	
	Computer science		35	27	8	0	0	0	35	27	8	0	0	0		علوم الحاسوب	
	College total		129	93	36	14	10	4	115	83	32	0	0	0	مجموع الكلية		
Literature	Arabic language	Arabic language	31	15	16	0	0	0	31	15	16	0	0	0	اللغة العربية	اللغة العربية	الاداب
		Arabic literature	58	41	17	23	19	4	35	22	13	0	0	0	الادب العربي		
	Department total		89	56	33	23	19	4	66	37	29	0	0	0	مجموع القسم		
	History	Modern history	47	25	22	27	11	16	20	14	6	0	0	0	التاريخ الحديث	التاريخ	
		Islamic history	32	15	17	0	0	0	32	15	17	0	0	0	التاريخ الاسلامي		
	Department total		79	40	39	27	11	16	52	29	23	0	0	0	مجموع القسم		
	Geography	Physical geography	73	39	34	35	17	18	38	22	16	0	0	0	الجغرافية الطبيعية	الجغرافية	
	College total		241	135	106	85	47	38	156	88	68	0	0	0	مجموع الكلية		
Law	General law		59	26	33	20	12	8	39	14	25	0	0	0		القانون العام	القانون
	Private law		47	35	12	7	6	1	40	29	11	0	0	0		القانون الخاص	
	College total		106	61	45	27	18	9	79	43	36	0	0	0	مجموع الكلية		
Physical education and sport sciences	Physical education	General	84	20	64	46	11	35	38	9	29	0	0	0	العام	التربية الرياضية	التربية البدنية وعلوم الرياضة
	University total		1303	755	548	296	160	136	985	586	399	22	9	13	مجموع الجامعة		

جامعـــــــــة سومر

عدد الطلبة العراقيين المقبولين في الدراسات العليا موزعين حسب الكلية والشهادة والجنس في جامعة سومر للعام الدراسي 2021/2020

Number of Iraqi students admitted to high studies distributed by college, certificate and sex inSumer university for 2020/2021

Table (117) جدول (117)

College	المجموع الكلي Grand total			دكتوراه Doctorate			ماجستير Master			دبلوم عالي High diploma			الكلية
	المجموع T	إناث F	ذكور M	المجموع T	إناث F	ذكور M	المجموع T	إناث F	ذكور M	المجموع T	إناث F	ذكور M	
Management and economy	20	9	11	0	0	0	20	9	11	0	0	0	الادارة والاقتصاد
Basic education	24	16	8	0	0	0	24	16	8	0	0	0	التربية الاساسية
University total	44	25	19	0	0	0	44	25	19	0	0	0	مجموع الجامعة

عدد الطلبة العراقيين المقبولين في الدراسات العليا موزعين حسب الكلية والقسم والاختصاص والشهادة والجنس في جامعة سومر للعام الدراسي 2021/2020

Number of Iraqi students admitted to high studies distributed by college,department,speciaization, certificate and sex inSumer university for 2020/2021

Table (118) جدول (118)

college	Department	Specialization	المجموع الكلي Grand total			دكتوراه Doctorate			ماجستير Master			دبلوم عالي High diploma			الاختصاص	القسم(الفرع)	الكلية
			المجموع T	إناث F	ذكور M	المجموع T	إناث F	ذكور M	المجموع T	إناث F	ذكور M	المجموع T	إناث F	ذكور M			
Management and economy	Business management		20	9	11	0	0	0	20	9	11	0	0	0		ادارة اعمال	الادارة والاقتصاد
Basic education	Arabic language		4	1	3	0	0	0	4	1	3	0	0	0		اللغة العربية	التربية الاساسية
	Sciences	Methods of teaching	20	15	5	0	0	0	20	15	5	0	0	0	طرائق التدريس	العلوم	
	College total		44	25	19	0	0	0	44	25	19	0	0	0		مجموع الكلية	
	University total		44	25	19	0	0	0	44	25	19	0	0	0		مجموع الجامعة	

عدد الطلبة العراقيين الموجودين في الدراسات العليا موزعين حسب الكلية والشهادة والجنس في جامعة سومر للعام الدراسي 2021/2020

Number of Iraqi students admitted to high studies distributed by college, certificate and sex inSumer university for 2020/2021

Table (119) **جدول (119)**

College	المجموع الكلي Grand total			دكتوراه Doctorate			ماجستير Master			دبلوم عالي High diploma			الكلية
	المجموع T	إناث F	ذكور M	المجموع T	إناث F	ذكور M	المجموع T	إناث F	ذكور M	المجموع T	إناث F	ذكور M	
Management and economy	20	9	11	0	0	0	20	9	11	0	0	0	الادارة والاقتصاد
Basic education	45	30	15	0	0	0	45	30	15	0	0	0	التربية الاساسية
University total	65	39	26	0	0	0	65	39	26	0	0	0	مجموع الجامعة

عدد الطلبة العراقيين الموجودين في الدراسات العليا موزعين حسب الكلية والقسم والاختصاص والشهادة والجنس في جامعة سومر للعام الدراسي 2021/2020

Number of Iraqi students admitted to high studies distributed by college,department,speciaization, certificate and sex inSumer university for 2020/2021

Table (120)

جدول (120)

college	Department	Specialization	المجموع الكلي Grand total			دكتوراه Doctorate			ماجستير Master			دبلوم عالي High diploma			الاختصاص	القسم(الفرع)	الكلية
			المجموع T	إناث F	ذكور M	المجموع T	إناث F	ذكور M	المجموع T	إناث F	ذكور M	المجموع T	إناث F	ذكور M			
Management and economy	General management		20	9	11	0	0	0	20	9	11	0	0	0		ادارة اعمال	الادارة والاقتصاد
Basic education	Arabic language		4	1	3	0	0	0	4	1	3	0	0	0		اللغة العربية	التربية الاساسية
	Sciences	Methods of teaching	41	29	12	0	0	0	41	29	12	0	0	0	طرائق التدريس	العلوم	
	University total		65	39	26	0	0	0	65	39	26	0	0	0		مجموع الجامعة	

جامعـــــــــة واســـــــط

عدد الطلبة العراقيين المقبولين في الدراسات العليا موزعين حسب الكلية والشهادة والجنس في جامعة واسط للعام الدراسي 2021/2020

Number of Iraqi students admitted to high studies distributed by college, certificate and sex in Wasit university for 2020/2021

Table (121) جدول (121)

College	المجموع الكلي Grand total			دكتوراه Doctorate			ماجستير Master			دبلوم عالي High diploma			الكلية
	المجموع T	إناث F	ذكور M	المجموع T	إناث F	ذكور M	المجموع T	إناث F	ذكور M	المجموع T	إناث F	ذكور M	
Medicine	20	11	9	0	0	0	20	11	9	0	0	0	الطب
Engineering	41	19	22	0	0	0	41	19	22	0	0	0	الهندسه
Agriculture	9	5	4	0	0	0	9	5	4	0	0	0	الزراعة
Sciences	78	60	18	28	20	8	50	40	10	0	0	0	العلوم
Management and economy	108	59	49	10	9	1	79	41	38	19	9	10	الادارة والاقتصاد
Education for social sciences	230	131	99	64	37	27	166	94	72	0	0	0	التربية للعلوم الانسانية
Education for sciences	34	26	8	0	0	0	34	26	8	0	0	0	التربية للعلوم الصرفة
Arts	30	20	10	0	0	0	30	20	10	0	0	0	الاداب
Physical education and sport sciences	27	4	23	0	0	0	27	4	23	0	0	0	التربية البدنية وعلوم الرياضة
Fine arts	11	7	4	0	0	0	11	7	4	0	0	0	الفنون الجميلة
University total	588	342	246	102	66	36	467	267	200	19	9	10	مجموع الجامعة

عدد الطلبة العراقيين المقبولين في الدراسات العليا موزعين حسب الكلية والقسم والاختصاص والشهادة والجنس في جامعة واسط للعام الدراسي 2021/2020

Number of Iraqi students admitted to high studies distributed by college,department,speciaization, certificate and sex in Wasit university for2020/2021

Table (122) — **جدول (122)**

College	Department	Specialization	Grand total المجموع الكلي			Doctorate دكتوراه			Master ماجستير			High diploma دبلوم عالي			الاختصاص	القسم(الفرع)	الكلية
			T المجموع	F إناث	M ذكور	T المجموع	F إناث	M ذكور	T المجموع	F إناث	M ذكور	T المجموع	F إناث	M ذكور			
Medicine	General sergury	General sergury	20	11	9	0	0	0	20	11	9	0	0	0	احياء مجهرية	احياء مجهرية	الطب
Engineering	Mechanics	Power generation	6	2	4	0	0	0	6	2	4	0	0	0	توليد الطاقه	الميكانيك	الهندسه
		cooling & freezing	4	1	3	0	0	0	4	1	3	0	0	0	تكييف وتثليج		
	Department total		10	3	7	0	0	0	10	3	7	0	0	0	مجموع القسم		
	Civil	Water and environment	17	11	6	0	0	0	17	11	6	0	0	0	المياه والبيئة	المدني	
	Electrical	General	14	5	9	0	0	0	14	5	9	0	0	0	عام	الكهرباء	
	College total		41	19	22	0	0	0	41	19	22	0	0	0	مجموع الكلية		
Agriculture	Soil science	water resources	9	5	4	0	0	0	9	5	4	0	0	0	تربة وموارد مائية	علوم التربة	الزراعة
Sciences	Biology	Microbiology	17	13	4	0	0	0	17	13	4	0	0	0	الاحياء المجهرية	علوم الحياة	العلوم
		zoology	37	33	4	17	16	1	20	17	3	0	0	0	علم الحيوان		
	Department total		54	46	8	17	16	1	37	30	7	0	0	0	مجموع القسم		
	Physics		24	14	10	11	4	7	13	10	3	0	0	0		الفيزياء	
	College total		78	60	18	28	20	8	50	40	10	0	0	0	مجموع الكلية		
Management and economy	Economy	General	52	31	21	10	9	1	23	13	10	19	9	10	عام	الاقتصاد	الادارة والاقتصاد
		Economy and feasibility of studying it	20	5	15	0	0	0	20	5	15	0	0	0	اقتصاد دراسة جدوى		
	Department total		72	36	36	10	9	1	43	18	25	19	9	10	مجموع القسم		
	Accounting		21	13	8	0	0	0	21	13	8	0	0	0		المحاسبة	
	Statistics		15	10	5	0	0	0	15	10	5	0	0	0		احصاء	
	College total		108	59	49	10	9	1	79	41	38	19	9	10	مجموع الكلية		

Table (122) con. — تابع جدول(122)

College	Department	Specialization	المجموع الكلي Grand total المجموع T	إناث F	ذكور M	دكتوراه Doctorate المجموع T	إناث F	ذكور M	ماجستير Master المجموع T	إناث F	ذكور M	دبلوم عالي High diploma المجموع T	إناث F	ذكور M	الاختصاص	القسم(الفرع)	الكلية
Education for social sciences	Arabic language	Arabic language	28	16	12	9	8	1	19	8	11	0	0	0	اللغة العربية	اللغة العربية	التربية للعلوم الانسانية
		Arabic literature	16	10	6	3	3	0	13	7	6	0	0	0	الادب العربي		
	Department total		44	26	18	12	11	1	32	15	17	0	0	0	مجموع القسم		
	English language	language	18	14	4	0	0	0	18	14	4	0	0	0	لغة	اللغة الانكليزية	
		Literature	16	10	6	0	0	0	16	10	6	0	0	0	ادب		
	Department total		34	24	10	0	0	0	34	24	10	0	0	0	مجموع القسم		
	History	Islamic history	21	11	10	7	3	4	14	8	6	0	0	0	التاريخ الاسلامي	التاريخ	
		Ancient history	13	5	8	7	2	5	6	3	3	0	0	0	التاريخ القديم		
		Modern history	20	8	12	11	3	8	9	5	4	0	0	0	التاريخ الحديث		
	Department total		54	24	30	25	8	17	29	16	13	0	0	0	مجموع القسم		
	Geography	General geography	39	20	19	13	8	5	26	12	14	0	0	0	الجغرافية العامة	الجغرافية	
	Education and psychology		36	25	11	14	10	4	22	15	7	0	0	0		التربية وعلم النفس	
	Qura'an sciences and Islamic education	Sciences of Holly Quraan	23	12	11	0	0	0	23	12	11	0	0	0	دراسات قرانية	علوم القران والتربية الاسلامية	
	College total		230	131	99	64	37	27	166	94	72	0	0	0		مجموع الكلية	
Education for sciences	zoology	zoology	15	12	3	0	0	0	15	12	3	0	0	0	علم الحيوان	علوم الحياة	التربية للعلوم الصرفه
	maths		19	14	5	0	0	0	19	14	5	0	0	0		الرياضيات	
	College total		34	26	8	0	0	0	34	26	8	0	0	0		مجموع الكلية	
Arts	Arabic language	language	8	3	5	0	0	0	8	3	5	0	0	0	اللغة	اللغة العربية	الاداب
		Literature	7	3	4	0	0	0	7	3	4	0	0	0	الادب		
	Department total		15	6	9	0	0	0	15	6	9	0	0	0	مجموع القسم		
	Philosophy		15	14	1	0	0	0	15	14	1	0	0	0		الفلسفة	
	College total		30	20	10	0	0	0	30	20	10	0	0	0		مجموع الكلية	
Physical education and sport sciences		Physical education and sport sciences	27	4	23	0	0	0	27	4	23	0	0	0	تربية بدنية وعلوم الرياضة		التربية البدنية وعلوم الرياضة
Fine arts			11	7	4	0	0	0	11	7	4	0	0	0			الفنون الجميلة
	University total		588	342	246	102	66	36	467	267	200	19	9	10		مجموع الجامعة	

عدد الطلبة العراقيين الموجودين في الدراسات العليا موزعين حسب الكلية والشهادة والجنس في جامعة واسط للعام الدراسي 2021/2020

Number of Iraqi students enrolled in high studies distributed by college, certificate and sex in Wasit university for2020/2021

Table (123) جدول (123)

College	المجموع الكلي Grand total			دكتوراه Doctorate			ماجستير Master			دبلوم عالي High diploma			الكلية
	المجموع T	إناث F	ذكور M	المجموع T	إناث F	ذكور M	المجموع T	إناث F	ذكور M	المجموع T	إناث F	ذكور M	
Medicine	35	21	14	0	0	0	33	21	12	2	0	2	الطب
Engineering	112	73	39	0	0	0	112	73	39	0	0	0	الهندسه
Agriculture	15	8	7	0	0	0	15	8	7	0	0	0	الزراعة
Sciences	94	64	30	41	24	17	53	40	13	0	0	0	العلوم
Management and economy	132	60	72	15	9	6	98	42	56	19	9	10	الادارة والاقتصاد
Education for social sciences	400	225	175	109	62	47	291	163	128	0	0	0	التربية للعلوم الانسانية
Education for sciences	60	38	22	0	0	0	60	38	22	0	0	0	التربية للعلوم الصرفه
Arts	61	40	21	0	0	0	61	40	21	0	0	0	الاداب
Physical education and sport sciences	51	8	43	0	0	0	51	8	43	0	0	0	التربية البدنية وعلوم الرياضة
Fine arts	26	10	16	0	0	0	26	10	16	0	0	0	الفنون الجميلة
University total	986	547	439	165	95	70	800	443	357	21	9	12	مجموع الجامعة

عدد الطلبة العراقيين الموجودين في الدراسات العليا موزعين حسب الكلية والقسم والاختصاص والشهادة والجنس في جامعة واسط للعام الدراسي 2021/2020

Number of Iraqi students enrolled in high studies distributed by college,department,speciaization, certificate and sex in Wasit university for 2020/2021

Table (124) **جدول (124)**

College	Department	Specialization	المجموع الكلي Grand total			دكتوراه Doctorate			ماجستير Master			دبلوم عالي High diploma			الاختصاص	القسم(الفرع)	الكلية
			المجموع T	إناث F	ذكور M	المجموع T	إناث F	ذكور M	المجموع T	إناث F	ذكور M	المجموع T	إناث F	ذكور M			
Medicine	microbiology	microbiology	35	21	14	0	0	0	33	21	12	2	0	2		الاحياء المجهرية	الطب
Engineering	Mechanics	Power generation	24	16	8	0	0	0	24	16	8	0	0	0	توليد الطاقه	الميكانيك	الهندسه
		cooling & freezing	9	5	4	0	0	0	9	5	4	0	0	0	تكييف وتثليج		
	Department total		33	21	12	0	0	0	33	21	12	0	0	0	مجموع القسم		
	Civil	Water and environment	45	34	11	0	0	0	45	34	11	0	0	0	المياه والبيئة	المدني	
	Electrical	General	34	18	16	0	0	0	34	18	16	0	0	0	عام	الكهرباء	
	College total		112	73	39	0	0	0	112	73	39	0	0	0	مجموع الكلية		
Agriculture	Soil science	water resources	15	8	7	0	0	0	15	8	7	0	0	0	تربة وموارد مائية	علوم التربة	الزراعة
Sciences	Biology	Microbiology	17	13	4	0	0	0	17	13	4	0	0	0	الاحياء المجهرية	علوم الحياة	العلوم
		zoology	41	38	3	12	12	0	29	26	3	0	0	0	علم الحيوان		
	Department total		58	51	7	12	12	0	46	39	7	0	0	0	مجموع القسم		
	Physics	Physics General	36	13	23	29	12	17	7	1	6	0	0	0	الفيزياء عامة	الفيزياء	
	College total		94	64	30	41	24	17	53	40	13	0	0	0	مجموع الكلية		
Management and economy	Economy	General	61	33	28	15	9	6	27	15	12	19	9	10	عام	الاقتصاد	الادارة والاقتصاد
		Economy and feasibility of studying it	20	5	15	0	0	0	20	5	15	0	0	0	اقتصاد دراسة جدوى		
	Department total		81	38	43	15	9	6	47	20	27	19	9	10	مجموع القسم		
	Accounting		36	12	24	0	0	0	36	12	24	0	0	0		المحاسبة	
	Statistics		15	10	5	0	0	0	15	10	5	0	0	0		احصاء	
	College total		132	60	72	15	9	6	98	42	56	19	9	10	مجموع الكلية		
Education for social sciences	Arabic language	Arabic language	53	26	27	18	12	6	35	14	21	0	0	0	اللغة العربية	اللغة العربية	التربية للعلوم الانسانية
		Arabic literature	43	24	19	13	9	4	30	15	15	0	0	0	الادب العربي		
	Department total		96	50	46	31	21	10	65	29	36	0	0	0	مجموع القسم		

Table (124) con. تابع جدول (124)

College	Department	Specialization	المجموع الكلي Grand total المجموع T	إناث F	ذكور M	دكتوراه Doctorate المجموع T	إناث F	ذكور M	ماجستير Master المجموع T	إناث F	ذكور M	دبلوم عالي High diploma المجموع T	إناث F	ذكور M	الاختصاص	القسم(الفرع)	الكلية
Education	English language	language	33	25	8	0	0	0	33	25	8	0	0	0	لغة	اللغة الانكليزية	التربية للعلوم الانسانية
		Literature	29	19	10	0	0	0	29	19	10	0	0	0	الادب		
	Department total		62	44	18	0	0	0	62	44	18	0	0	0	مجموع القسم		
	History	Islamic history	32	17	10	12	6	6	20	11	9	0	0	0	التاريخ الاسلامي	التاريخ	
		Ancient history	20	8	10	11	4	7	9	4	5	0	0	0	التاريخ القديم		
		Modern history	28	12	10	15	5	10	13	7	6	0	0	0	التاريخ الحديث		
	Department total		80	37	43	38	15	23	42	22	20	0	0	0	مجموع القسم		
	Geography	General geography	61	31	30	20	12	8	41	19	22	0	0	0	الجغرافية العامة	الجغرافية	
	Education and psychology	Educational psychology	51	35	16	20	14	6	31	21	10	0	0	0	علم النفس التربوي	التربية وعلم النفس	
	Qura'an sciences and Islamic education	Sciences of Holly Quraan	50	28	22	0	0	0	50	28	22	0	0	0	دراسات قرانية	علوم القران والتربية الاسلامية	
	College total		400	225	175	109	62	47	291	163	128	0	0	0	مجموع الكلية		
Education for sciences	Biology	Zoology	29	15	14	0	0	0	29	15	14	0	0	0	علوم الحيوان	علوم الحياة	التربية للعلوم الصرفة
	maths		31	23	8	0	0	0	31	23	8	0	0	0		الرياضيات	
	College total		60	38	22	0	0	0	60	38	22	0	0	0	مجموع الكلية		
Arts	Arabic language	language	15	10	5	0	0	0	15	10	5	0	0	0	اللغة	اللغة العربية	الاداب
		Literature	19	9	10	0	0	0	19	9	10	0	0	0	الادب		
	Department total		34	19	15	0	0	0	34	19	15	0	0	0	مجموع القسم		
	Philosophy		27	21	6	0	0	0	27	21	6	0	0	0		الفلسفة	
	College total		61	40	21	0	0	0	61	40	21	0	0	0	مجموع الكلية		
Physical education and sport sciences		Physical education and sport sciences	51	8	43	0	0	0	51	8	43	0	0	0	التربية البدنية وعلوم الرياضة	التربية البدنية وعلوم الرياضة	
Fine arts			26	10	16	0	0	0	26	10	16	0	0	0			الفنون الجميلة
	University total		986	547	439	165	95	70	800	443	357	21	9	12	مجموع الجامعة		

جامعـــــــــة كـــركـــــوك

عدد الطلبة العراقيين المقبولين في الدراسات العليا موزعين حسب الكلية والشهادة والجنس في جامعة كركوك للعام الدراسي 2021/2020

Number of Iraqi students admitted to high studies distributed by college, certificate and sex in Kirkuk university for2020/2021

Table (125) جدول (125)

College	المجموع الكلي Grand total			دكتوراه Doctorate			ماجستير Master			دبلوم عالي High diploma			الكلية
	المجموع T	إناث F	ذكور M	المجموع T	إناث F	ذكور M	المجموع T	إناث F	ذكور M	المجموع T	إناث F	ذكور M	
Sciences	65	37	28	7	4	3	58	33	25	0	0	0	العلوم
Management and economy	0	0	0	0	0	0	0	0	0	0	0	0	الادارة والاقتصاد
Agriculture	42	22	20	7	0	7	35	22	13	0	0	0	الزراعة
Education for sciences	37	20	17	0	0	0	37	20	17	0	0	0	التربية للعلوم الصرفة
Education for social sciences	71	38	33	12	5	7	59	33	26	0	0	0	التربية للعلوم الانسانية
Law	120	31	89	26	4	22	70	22	48	24	5	19	القانون
University total	335	148	187	52	13	39	259	130	129	24	5	19	مجموع الجامعة

عدد الطلبة العراقيين المقبولين في الدراسات العليا موزعين حسب الكلية والقسم والاختصاص والشهادة والجنس في جامعة كركوك للعام الدراسي 2021/2020

Number of Iraqi students admitted to high studies distributed by college,department,speciaization, certificate and sex in Kirkuk university for 2020/2021

Table (126) جدول (126)

College	Department	Specialization	المجموع الكلي Grand total			دكتوراه Doctorate			ماجستير Master			دبلوم عالي High diploma			الاختصاص	القسم(الفرع)	الكلية
			المجموع T	إناث F	ذكور M	المجموع T	إناث F	ذكور M	المجموع T	إناث F	ذكور M	المجموع T	إناث F	ذكور M			
Sciences	Biology		20	15	5	0	0	0	20	15	5	0	0	0		علوم الحياة	العلوم
	Physics		14	8	6	0	0	0	14	8	6	0	0	0		الفيزياء	
	Applied geology		14	6	8	0	0	0	14	6	8	0	0	0		الجيولوجيا التطبيقية	
	Chemistry		17	8	9	7	4	3	10	4	6	0	0	0		الكيمياء	
	College total		65	37	28	7	4	3	58	33	25	0	0	0		مجموع الكلية	
Education for sciences	Biology	Biology	22	12	10	0	0	0	22	12	10	0	0	0	علوم الحياة	علوم الحياة	التربية للعلوم الصرفة
	Physics	Physics Material	15	8	7	0	0	0	15	8	7	0	0	0	فيزياء مواد	فيزياء	
	College total		37	20	17	0	0	0	37	20	17	0	0	0		مجموع الكلية	
Education for social sciences	Arabic language	Arabic language	18	9	9	0	0	0	18	9	9	0	0	0	اللغة العربية	اللغة العربية	التربية للعلوم الانسانية
		Arabic literature	30	17	13	12	5	7	18	12	6	0	0	0	الادب العربي		
	Department total		48	26	22	12	5	7	36	21	15	0	0	0	مجموع القسم		
	Quran sciences	jurisprudence and its origins	23	12	11	0	0	0	23	12	11	0	0	0	اصول الفقه	علوم القران	
	College total		71	38	33	12	5	7	59	33	26	0	0	0		مجموع الكلية	
Agriculture	Horticulture and garden engineering		13	11	2	0	0	0	13	11	2	0	0	0		البستنة وهندسة الحدائق	الزراعة
	Livestock wealth		20	7	13	7	0	7	13	7	6	0	0	0		الثروة الحيوانية	
	Farm crops		9	4	5	0			9	4	5	0	0	0		المحاصيل الحلقية	
	College total		42	22	20	7	0	7	35	22	13	0	0	0		مجموع الكلية	
Law	general law		51	9	42	26	4	22	25	5	20	0	0	0		القانون العام	القانون
	prievet law		23	9	14	0	0	0	23	9	14	0	0	0		القانون الخاص	
	international policies		22	8	14	0	0	0	22	8	14	0	0	0		السياسية الدولية	
	International human rights law		24	5	19	0	0	0	0	0	0	24	5	19		قانون الدولي لحقوق الانسان	
	College total		120	31	89	26	4	22	70	22	48	24	5	19		مجموع الكلية	
	Total university		335	148	187	52	13	39	259	130	129	24	5	19		مجموع الجامعة	

عدد الطلبة العراقيين الموجودين في الدراسات العليا موزعين حسب الكلية والشهادة والجنس في جامعة كركوك للعام الدراسي 2021/2020

Number of Iraqi students enrolled in high studies distributed by college, certificate and sex in Kirkuk university for 2020/2021

Table (127) جدول (27)

College	المجموع الكلي Grand total			دكتوراه Doctorate			ماجستير Master			دبلوم عالي High diploma			الكلية
	المجموع T	إناث F	ذكور M	المجموع T	إناث F	ذكور M	المجموع T	إناث F	ذكور M	المجموع T	إناث F	ذكور M	
Sciences	168	102	66	7	4	3	161	98	63	0	0	0	العلوم
Management and economy	16	9	7	0	0	0	16	9	7	0	0	0	الادارة والاقتصاد
Agriculture	87	48	39	18	6	12	69	42	27	0	0	0	الزراعة
Education for sciences	73	44	29	0	0	0	73	44	29	0	0	0	التربية للعلوم الصرفة
Education for social sciences	165	99	66	30	18	12	135	81	54	0	0	0	التربية للعلوم الانسانية
Law	239	71	168	62	17	45	145	49	96	32	5	27	القانون
University total	748	373	375	117	45	72	599	323	276	32	5	27	مجموع الجامعة

عدد الطلبة العراقيين الموجودين في الدراسات العليا موزعين حسب الكلية والقسم والاختصاص والشهادة والجنس في جامعة كركوك للعام الدراسي 2021/2020

Number of Iraqi students enrolled in high studies distributed by college,department,speciaization, certificate and sex in Kirkuk university for2020/2021

Table (128) جدول (128)

College	Department	Specialization	المجموع الكلي Grand total			دكتوراه Doctorate			ماجستير Master			دبلوم عالي High diploma			الاختصاص	القسم(الفرع)	الكلية
			المجموع T	إناث F	ذكور M	المجموع T	إناث F	ذكور M	المجموع T	إناث F	ذكور M	المجموع T	إناث F	ذكور M			
Sciences	Biology		47	28	19	0	0	0	47	28	19	0	0	0	الاحياء المجهرية/الطفيليات	علوم الحياة	العلوم
	Physics		38	22	16	0	0	0	38	22	16	0	0	0	العام	الفيزياء	
	Applicable geology		29	15	14	0	0	0	29	15	14	0	0	0	صخور ومعادن/جيولوجيا بيئة	الجيولوجيا التطبيقية	
	Chemistry		54	37	17	7	4	3	47	33	14	0	0	0		الكيمياء	
	College total		168	102	66	7	4	3	161	98	63	0	0	0		مجموع الكلية	
Management and economy	statistic	applicable statistic	16	9	7	0	0	0	16	9	7	0	0	0	احصاء تطبيقي	الاحصاء	الادارة والاقتصاد
Education for sciences	Biology	Biology	39	25	14	0	0	0	39	25	14	0	0	0	علوم الحياة	علوم الحياة	التربية للعلوم الصرفة
	Physics	Physics Material	34	19	15	0	0	0	34	19	15	0	0	0	فيزياء مواد	فيزياء	
	College total		73	44	29	0	0	0	73	44	29	0	0	0		مجموع الكلية	
Education for social sciences	Arabic language	Arabic language	46	25	21	0	0	0	46	25	21	0	0	0	اللغة العربية	اللغة العربية	التربية للعلوم الانسانية
		Arabic literature	73	48	25	30	18	12	43	30	13	0	0	0	الادب العربي		
	Department total		119	73	46	30	18	12	89	55	34	0	0	0	مجموع القسم		
	Quran sciences	jurisprudence and its origins	46	26	20	0	0	0	46	26	20	0	0	0	اصول الفقه	علوم القران	
	College total		165	99	66	30	18	12	135	81	54	0	0	0		مجموع الكلية	
Agriculture	Horticulture and garden engineering		28	22	6	0	0	0	28	22	6	0	0	0		البستنة وهندسة الحدائق	الزراعة
	Livestock wealth		41	17	24	18	6	12	23	11	12	0	0	0		الثروة الحيوانية	
	Farm crops		18	9	9	0	0	0	18	9	9	0	0	0		المحاصيل الحلقية	
	College total		87	48	39	18	6	12	69	42	27	0	0	0		مجموع الكلية	
Law	general law		121	32	89	62	17	45	59	15	44	0	0	0		القانون العام	القانون
	prievet law		46	18	28	0	0	0	46	18	28	0	0	0		القانون الخاص	
	international policies		40	16	24	0	0	0	40	16	24	0	0	0		السياسية الدولية	
	International human rights law		32	5	27	0	0	0	0	0	0	32	5	27		قانون الدولي لحقوق الانسان	
	College total		239	71	168	62	17	45	145	49	96	32	5	27		مجموع الكلية	
	Total university		748	373	375	117	45	72	599	323	276	32	5	27		مجموع الجامعة	

جامعة ميســـــان

عدد الطلبة العراقيين المقبولين في الدراسات العليا موزعين حسب الكلية والشهادة والجنس في جامعة ميسان للعام الدراسي 2021/2020

Number of Iraqi students admitted to high studies distributed by college, certificate and sex in Misan university for 2020/2021

Table (129) جدول(129)

College	المجموع الكلي Grand total			دكتوراه Doctorate			ماجستير Master			دبلوم عالي High diploma			الكلية
	المجموع T	إناث F	ذكور M	المجموع T	إناث F	ذكور M	المجموع T	إناث F	ذكور M	المجموع T	إناث F	ذكور M	
Engineering	8	3	5	0	0	0	8	3	5	0	0	0	الهندسة
Sciences	31	29	2	0	0	0	31	29	2	0	0	0	العلوم
Education	56	48	8	0	0	0	56	48	8	0	0	0	التربية
Basic education	40	25	15	0	0	0	40	25	15	0	0	0	التربية الاساسية
Physical education and sport sciences	24	10	14	0	0	0	24	10	14	0	0	0	التربية البدنية وعلوم الرياضة
Law	36	17	19	0	0	0	36	17	19	0	0	0	القانون
University total	195	132	63	0	0	0	195	132	63	0	0	0	مجموع الجامعة

عدد الطلبة العراقيين المقبولين في الدراسات العليا موزعين حسب الكلية والقسم والاختصاص والشهادة والجنس في جامعة ميسان للعام الدراسي 2021/2020

Number of Iraqi students admitted to high studies distributed by college, department, specialization, certificate and sex in Misan university for 2020/2021

Table (130) — جدول (130)

College	Department	Specialization	المجموع الكلي Grand total			دكتوراه Doctorate			ماجستير Master			دبلوم عالي High diploma			الاختصاص	القسم(الفرع)	الكلية
			المجموع T	إناث F	ذكور M	المجموع T	إناث F	ذكور M	المجموع T	إناث F	ذكور M	المجموع T	إناث F	ذكور M			
Engineering	Civil	Material	8	3	5	0	0	0	8	3	5	0	0	0	انشاءات	المدنية	الهندسة
Sciences	Biology		19	17	2	0	0	0	19	17	2	0	0	0		علوم الحياة	العلوم
	Chemistry sciences		12	12	0	0	0	0	12	12	0	0	0	0		علوم الكيمياء	
College total			31	29	2	0	0	0	31	29	2	0	0	0			مجموع الكلية
Education	Arabic language	Arabic language	14	13	1	0	0	0	14	13	1	0	0	0	اللغة العربية	اللغة العربية	التربية
		Arabic literature	13	11	2	0	0	0	13	11	2	0	0	0	الادب العربي		
	Departmet total		27	24	3	0	0	0	27	24	3	0	0	0	مجموع القسم		
	History	Modren	12	12	0	0	0	0	12	12	0	0	0	0	حديث	التاريخ	
	Geography	humanitarian	17	12	5	0	0	0	17	12	5	0	0	0	بشرية	الجغرافية	
	College total		56	48	8	0	0	0	56	48	8	0	0	0		مجموع الكلية	
Basic education	First grade teacher	teaching methods	40	25	15	0	0	0	40	25	15	0	0	0	طرائق تدريس	معلم صف اول	التربية الاساسية
Physical education and sport sciences			24	10	14	0	0	0	24	10	14	0	0	0			التربية البدنية وعلوم الرياضة
Law	general law		24	9	15	0	0	0	24	9	15	0	0	0		القانون العام	القانون
	prievet law		12	8	4	0	0	0	12	8	4	0	0	0		القانون الخاص	
University total			195	132	63	0	0	0	195	132	63	0	0	0		مجموع الجامعة	

عدد الطلبة العراقيين الموجودين في الدراسات العليا موزعين حسب الكلية والشهادة والجنس في جامعة ميسان للعام الدراسي 2021/2020

Number of Iraqi students enrolled in high studies distributed by college, certificate and sex in Misan university for 2020/2021

Table (131) جدول (131)

College	المجموع الكلي Grand total			دكتوراه Doctorate			ماجستير Master			دبلوم عالي High diploma			الكلية
	المجموع T	إناث F	ذكور M	المجموع T	إناث F	ذكور M	المجموع T	إناث F	ذكور M	المجموع T	إناث F	ذكور M	
Engineering	18	8	10	0	0	0	18	8	10	0	0	0	الهندسة
Sciences	47	43	4	0	0	0	47	43	4	0	0	0	العلوم
Education	176	127	49	0	0	0	176	127	49	0	0	0	التربية
Basic education	64	43	21	0	0	0	64	43	21	0	0	0	التربية الاساسية
Physical education and sport sciences	43	15	28	0	0	0	43	15	28	0	0	0	التربية البدنية وعلوم الرياضة
Law	39	20	19	0	0	0	39	20	19	0	0	0	القانون
University total	387	256	131	0	0	0	387	256	131	0	0	0	مجموع الجامعة

عدد الطلبة العراقيين الموجودين في الدراسات العليا موزعين حسب الكلية والقسم والاختصاص والشهادة والجنس في جامعة ميسان للعام الدراسي 2021/2020

Number of Iraqi students enrolled in high studies distributed by college, department, specialization, certificate and sex in Misan university for 2020/2021

Table (132) — جدول (132)

College	Department	Specialization	Grand total المجموع الكلي T	إناث F	ذكور M	Doctorate دكتوراه T	إناث F	ذكور M	Master ماجستير T	إناث F	ذكور M	High diploma دبلوم عالي T	إناث F	ذكور M	الاختصاص	القسم(الفرع)	الكلية
Engineering	Civil	material	18	8	10	0	0	0	18	8	10	0	0	0	انشاءات	المدنية	الهندسة
Sciences	Biology		30	27	3	0	0	0	30	27	3	0	0	0		علوم الحياة	العلوم
	Chemistry sciences		17	16	1	0	0	0	17	16	1	0	0	0		علوم الكيمياء	
	College total		47	43	4	0	0	0	47	43	4	0	0	0		مجموع الكلية	
Education	Arabic language	Arabic language	46	34	12	0	0	0	46	34	12	0	0	0	اللغة العربية	اللغة العربية	التربية
		Arabic literature	43	33	10	0	0	0	43	33	10	0	0	0	الادب العربي		
	Departmet total		89	67	22	0	0	0	89	67	22	0	0	0	مجموع القسم		
	English language		12	11	1	0	0	0	12	11	1	0	0	0		اللغة الانكليزي	
	History	Modren	32	23	9	0	0	0	32	23	9	0	0	0	حديث	التاريخ	
	Geography	humanitarian	43	26	17	0	0	0	43	26	17	0	0	0	بشرية	الجغرافية	
	College total		176	127	49	0	0	0	176	127	49	0	0	0		مجموع الكلية	
Basic education	teaching methods		64	43	21	0	0	0	64	43	21	0	0	0		طرائق تدريس	التربية الاساسية
Physical education and sport sciences			43	15	28	0	0	0	43	15	28	0	0	0			التربية البدنية وعلوم الرياضة
Law	general law		27	12	15	0	0	0	27	12	15	0	0	0		القانون العام	القانون
	prievet law		12	8	4	0	0	0	12	8	4	0	0	0		القانون الخاص	
	University total		387	256	131	0	0	0	387	256	131	0	0	0		مجموع الجامعة	

جامعـــــــة المـثنـــــى

عدد الطلبة العراقيين المقبولين في الدراسات العليا موزعين حسب الكلية والشهادة والجنس في جامعة المثنى للعام الدراسي 2021/2020

Number of Iraqi students admitted to high studies distributed by college, certificate and sex in Muthanna university for 2020/2021

Table (133) جدول (133)

College	المجموع الكلي Grand total			دكتوراه Doctorate			ماجستير Master			دبلوم عالي High diploma			الكلية
	المجموع T	إناث F	ذكور M	المجموع T	إناث F	ذكور M	المجموع T	إناث F	ذكور M	المجموع T	إناث F	ذكور M	
Agriculture	57	26	31	12	2	10	45	24	21	0	0	0	الزراعة
Sciences	33	25	8	0	0	0	33	25	8	0	0	0	العلوم
Management and economy	17	11	6	0	0	0	17	11	6	0	0	0	الادارة والاقتصاد
Education	78	46	32	20	11	9	58	35	23	0	0	0	التربية
Physical education and sport sciences	43	11	32	17	2	15	26	9	17	0	0	0	التربية البدنية وعلوم الرياضة
University total	228	119	109	49	15	34	179	104	75	0	0	0	مجموع الجامعة

عدد الطلبة العراقيين المقبولين في الدراسات العليا موزعين حسب الكلية والقسم والاختصاص والشهادة والجنس في جامعة المثنى للعام الدراسي 2021/2020

Number of Iraqi students admitted to high studies distributed by college, department, specialization, certificate and sex in AL-Muthanna university for 2020/2021

Table (134) جدول (134)

College	Department	Specialization	المجموع الكلي Grand total			دكتوراه Doctorate			ماجستير Master			دبلوم عالي High diploma			الاختصاص	القسم(الفرع)	الكلية
			المجموع T	إناث F	ذكور M	المجموع T	إناث F	ذكور M	المجموع T	إناث F	ذكور M	المجموع T	إناث F	ذكور M			
Agriculture	Vegetable production		24	9	15	6	1	5	18	8	10	0	0	0		الانتاج النباتي	الزراعة
	Livestock wealth		20	10	10	6	1	5	14	9	5	0	0	0		الانتاج الحيواني	
	water resources		13	7	6	0	0	0	13	7	6	0	0	0		تربة وموارد مائية	
	College total		57	26	31	12	2	10	45	24	21	0	0	0		مجموع الكلية	
Sciences	Biology	Biology	15	14	1	0	0	0	15	14	1	0	0	0	علوم الحياة	علوم الحياة	العلوم
		Chemistry	7	3	4	0	0	0	7	3	4	0	0	0	الكيمياء		
		Physics	11	8	3	0	0	0	11	8	3	0	0	0	الفيزياء		
	College total		33	25	8	0	0	0	33	25	8	0	0	0		مجموع الكلية	
Management and economy	Financial and bank sciences		17	11	6	0	0	0	17	11	6	0	0	0		علوم مالية مصرفية	الادارة والاقتصاد
Education	Arabic language	Arabic language	33	21	12	11	6	5	22	15	7	0	0	0	اللغة العربية	اللغة العربية	التربية
	History	Modern history	16	8	8	0	0	0	16	8	8	0	0	0	الحديث المعاصر	التاريخ	
	Geography		29	17	12	9	5	4	20	12	8	0	0	0		الجغرافية	
	College total		78	46	32	20	11	9	58	35	23	0	0	0		مجموع الكلية	
Physical education and sport sciences			43	11	32	17	2	15	26	9	17	0	0	0			التربية البدنية وعلوم الرياضة
	University total		228	119	109	49	15	34	179	104	75	0	0	0		مجموع الجامعة	

عدد الطلبة العراقيين الموجودين في الدراسات العليا موزعين حسب الكلية والشهادة والجنس في جامعة المثنى للعام الدراسي 2021/2020

Number of Iraqi students enrolled in high studies distributed by college, certificate and sex in Muthanna university for 2020/2021

Table (135) جدول (135)

College	المجموع الكلي Grand total			دكتوراه Doctorate			ماجستير Master			دبلوم عالي High diploma			الكلية
	المجموع T	إناث F	ذكور M	المجموع T	إناث F	ذكور M	المجموع T	إناث F	ذكور M	المجموع T	إناث F	ذكور M	
Agriculture	106	54	52	27	10	17	79	44	35	0	0	0	الزراعة
Sciences	72	50	22	0	0	0	72	50	22	0	0	0	العلوم
Management and economy	28	18	10	0	0	0	28	18	10	0	0	0	الادارة والاقتصاد
Education	134	80	54	23	13	10	111	67	44	0	0	0	التربية
Physical education and sport sciences	69	23	46	22	4	18	47	19	28	0	0	0	التربية البدنية وعلوم الرياضة
University total	409	225	184	72	27	45	337	198	139	0	0	0	مجموع الجامعة

عدد الطلبة العراقيين الموجودين في الدراسات العليا موزعين حسب الكلية والقسم والاختصاص والشهادة والجنس في جامعة المثنى للعام الدراسي 2021/2020

Number of Iraqi students enrolled in high studies distributed by college, department, specialization, certificate and sex in AL-Muthanna university for 2020/2021

Table (136) جدول (136)

College	Department	Specialization	المجموع الكلي Grand total			دكتوراه Doctorate			ماجستير Master			دبلوم عالي High diploma			الاختصاص	القسم(الفرع)	الكلية
			المجموع T	إناث F	ذكور M	المجموع T	إناث F	ذكور M	المجموع T	إناث F	ذكور M	المجموع T	إناث F	ذكور M			
Agriculture	Vegetable production		58	30	28	21	9	12	37	21	16	0	0	0		الانتاج النباتي	الزراعة
	Livestock wealth		35	17	18	6	1	5	29	16	13	0	0	0		الانتاج الحيواني	
	water resources		13	7	6	0	0	0	13	7	6	0	0	0		تربة وموارد مائية	
	College total		106	54	52	27	10	17	79	44	35	0	0	0		مجموع الكلية	
Sciences	Biology	Biology	35	27	8	0	0	0	35	27	8	0	0	0		علوم الحياة	العلوم
		Chemistry	20	11	9	0	0	0	20	11	9	0	0	0		الكيمياء	
		Physics	17	12	5	0	0	0	17	12	5	0	0	0		الفيزياء	
	College total		72	50	22	0	0	0	72	50	22	0	0	0		مجموع الكلية	
Management and economy	Financial and bank sciences		28	18	10	0	0	0	28	18	10	0	0	0		علوم مالية مصرفية	الادارة والاقتصاد
Education	Arabic language	Arabic language	58	35	23	14	8	6	44	27	17	0	0	0	اللغة العربية	اللغة العربية	التربية
	History	Modern history	30	16	14	0	0	0	30	16	14	0	0	0	الحديث والمعاصر	التاريخ	
	Geography		46	29	17	9	5	4	37	24	13	0	0	0		الجغرافية	
	College total		134	80	54	23	13	10	111	67	44	0	0	0		مجموع الكلية	
Physical education and sport sciences	Physical education		69	23	46	22	4	18	47	19	28	0	0	0		التربية الرياضية	التربية البدنية وعلوم الرياضة
	University total		409	225	184	72	27	45	337	198	139	0	0	0		مجموع الجامعة	

معهـــــد العلمـــــين

عدد الطلبة العراقيين المقبولين في الدراسات العليا موزعين حسب المعهد والشهادة والجنس في معهد العلمين للعام الدراسي 2021/2020

Number of Iraqi students admitted to high studies distributed by Institute, certificate and sex in AL_alamein Institute for 2020/2021

Table (137) جدول (137)

AL-almeem Institute	المجموع الكلي Grand total			دكتوراه Doctorate			ماجستير Master			دبلوم عالي High diploma			معهد العلمين
	المجموع T	إناث F	ذكور M	المجموع T	إناث F	ذكور M	المجموع T	إناث F	ذكور M	المجموع T	إناث F	ذكور M	
Law	158	20	138	39	8	31	96	9	87	23	3	20	القانون
Political Science	53	5	48	26	3	23	27	2	25	0	0	0	العلوم السياسية
Totel Institute	211	25	186	65	11	54	123	11	112	23	3	20	مجموع المعهد

عدد الطلبة العراقيين المقبولين في الدراسات العليا موزعين حسب المعهد والقسم والاختصاص والشهادة والجنس في معهد العلمين للعام الدراسي 2021/2020

Number of Iraqi students admitted to high studies distributed by Institute , department, specialization, certificate and sex in AL_alamein Institute for 2020/2021

Table (138) جدول (138)

AL_almeem Institute	Department	Specialization	المجموع الكلي Grand total			دكتوراه Doctorate			ماجستير Master			دبلوم عالي High diploma			الاختصاص	القسم(الفرع)	معهد العلمين
			المجموع T	إناث F	ذكور M	المجموع T	إناث F	ذكور M	المجموع T	إناث F	ذكور M	المجموع T	إناث F	ذكور M			
AL_almeem Institute	law	General law	115	14	101	33	7	26	59	4	55	23	3	20	القانون العام	القانون	معهد العلمين
		Private law	43	6	37	6	1	5	37	5	32	0	0	0	القانون الخاص		
	Political Science		53	5	48	26	3	23	27	2	25	0	0	0		العلوم السياسية	
	Totel Institute		211	25	186	65	11	54	123	11	112	23	3	20		مجموع المعهد	

عدد الطلبة العراقيين الموجودين في الدراسات العليا موزعين حسب المعهد والشهادة والجنس في معهد العلمين للعام الدراسي 2021/2020

Number of Iraqi students enrolled in high studies distributed by college, certificate and sex in AL_alamein Institute for 2020/2021

Table (139) جدول (139)

AL-almeem Institute	المجموع الكلي Grand total			دكتوراه Doctorate			ماجستير Master			دبلوم عالي High diploma			معهد العلمين
	المجموع T	إناث F	ذكور M	المجموع T	إناث F	ذكور M	المجموع T	إناث F	ذكور M	المجموع T	إناث F	ذكور M	
Law	158	20	138	89	19	70	209	27	182	23	3	20	القانون
Political Science	53	5	48	82	8	74	72	2	70	0	0	0	العلوم السياسية
Totel Institute	475	59	416	171	27	144	281	29	252	23	3	20	مجموع الجامعة

عدد الطلبة العراقيين الموجودين في الدراسات العليا موزعين حسب المعهد والقسم والاختصاص والشهادة والجنس في معهد العلمين للعام الدراسي 2021/2020

Number of Iraqi students enrolled to high studies distributed by Institute , department, specialization, certificate and sex in AL_alamein Institute for 2020/2021

Table (140) جدول (140)

AL_almeem Institute	Department	Specialization	المجموع الكلي Grand total المجموع T	إناث F	ذكور M	دكتوراه Doctorate المجموع T	إناث F	ذكور M	ماجستير Master المجموع T	إناث F	ذكور M	دبلوم عالي High diploma المجموع T	إناث F	ذكور M	الاختصاص	القسم(الفرع)	معهد العلمين
AL_almeem Institute	law	General law	213	30	183	62	11	51	128	16	112	23	3	20	القانون العام	القانون	معهد العلمين
		Private law	108	19	89	27	8	19	81	11	70	0	0	0	القانون الخاص		
	Political Science		154	10	144	82	8	74	72	2	70	0	0	0		العلوم السياسية	
	Totel Institute		475	59	416	171	27	144	281	29	252	23	3	20		مجموع المعهد	

الجامعة التقنية _ المنطقة الشمالية

عدد الطلبة العراقيين المقبولين في الدراسات العليا موزعين حسب الكلية والشهادة والجنس في الجامعة التقنية في المنطقة الشمالية للعام الدراسي 2021/2020

Number of Iraqi students admitted to high studies distributed by college, certificate and sex in Technical College/ in North region for 2020/2021

Table (141) جدول (141)

College	المجموع الكلي Grand total			دكتوراه Doctorate			ماجستير Master			دبلوم عالي High diploma			الكلية
	المجموع T	إناث F	ذكور M	المجموع T	إناث F	ذكور M	المجموع T	إناث F	ذكور M	المجموع T	إناث F	ذكور M	
Musil engineering Technology	67	27	40	0	0	0	57	22	35	10	5	5	التقنية الهندسية الموصل
Mousal management technology	23	12	11	0	0	0	23	12	11	0	0	0	التقنية الادارية الموصل
Kirkuk Technology	36	25	11	0	0	0	36	25	11	0	0	0	التقنية كركوك
University total	126	64	62	0	0	0	116	59	57	10	5	5	مجموع الجامعة

عدد الطلبة العراقيين المقبولين في الدراسات العليا موزعين حسب الكلية والقسم والاختصاص والشهادة والجنس في الجامعة التقنية في المنطقة الشمالية للعام الدراسي 2021/2020

Number of Iraqi students admitted to high studies distributed by college, department, specialization, certificate and sex in Technical College/ in North region for 2020/2021

Table (142) جدول (142)

Collage	Department	Specialization	المجموع الكلي Grand total			دكتوراه Doctorate			ماجستير Master			دبلوم عالي High diploma			الاختصاص	القسم(الفرع)	الكلية
			المجموع T	إناث F	ذكور M	المجموع T	إناث F	ذكور M	المجموع T	إناث F	ذكور M	المجموع T	إناث F	ذكور M			
Musil engineering Technology	Computer technique construction	Computer technique material	14	5	9	0	0	0	14	5	9	0	0	0	هندسة تقنيات المواد الانشائية	هندسة تقنيات المواد الانشائية	التقنية الهندسية الموصل
	Computer technique engineering	Computer technique engineering	23	10	13	0	0	0	23	10	13	0	0	0	هندسة تقنيات الحاسوب	هندسة تقنيات الحاسوب	
	Electric Power Technologies	Electric Power Technologies	13	3	10	0	0	0	13	3	10	0	0	0	تقنيات القدرة الكهربائية	تقنيات القدرة الكهربائية	
	Medical device technologies	Medical device technologies	7	4	3	0	0	0	7	4	3	0	0	0	تقنيات الأجهزة الطبية	تقنيات الأجهزة الطبية	
	power mechanics techniques	power mechanics techniques	10	5	5	0	0	0	0	0	0	10	5	5	تقنيات ميكانيك القوى	تقنيات ميكانيك القوى	
	College total		67	27	40	0	0	0	57	22	35	10	5	5		مجموع الكلية	
Mousal management technology	Business management techniques	Business management techniques	23	12	11	0	0	0	23	12	11	0	0	0	تقنيات ادارة الاعمال	تقنيات ادارة الاعمال	التقنية الادارية الموصل
Kirkuk Technology	power mechanics techniques	Refractory engineering	20	11	9	0	0	0	20	11	9	0	0	0	هندسة الحراريات	تقنيات ميكانيك القوى	التقنية كركوك
	air conditioning	Thermo	16	14	2	0	0	0	16	14	2	0	0	0	احياء مجهرية	تقنيات المختبرات الطبية	
	University total		126	64	62	0	0	0	116	59	57	10	5	5		مجموع الجامعة	

عدد الطلبة العراقيين الموجودين في الدراسات العليا موزعين حسب الكلية والشهادة والجنس في الجامعة التقنية في المنطقة الشمالية للعام الدراسي 2021/2020

Number of Iraqi students enrolled to high studies distributed by college, certificate and sex in Technical Colleges in North region for 2020/2021

Table (143) **جدول (143)**

College	المجموع الكلي Grand total			دكتوراه Doctorate			ماجستير Master			دبلوم عالي High diploma			الكلية
	المجموع T	إناث F	ذكور M	المجموع T	إناث F	ذكور M	المجموع T	إناث F	ذكور M	المجموع T	إناث F	ذكور M	
Musil engineering Technology	125	47	78	0	0	0	115	42	73	10	5	5	التقنية الهندسية الموصل
Mousal management technology	36	22	14	0	0	0	36	22	14	0	0	0	التقنية الادارية الموصل
Kirkuk Technology	59	35	24	0	0	0	59	35	24	0	0	0	التقنية كركوك
University total	220	104	116	0	0	0	210	99	111	10	5	5	مجموع الجامعة

عدد الطلبة العراقيين الموجودين في الدراسات العليا موزعين حسب الكلية والقسم والاختصاص والشهادة والجنس في الجامعة التقنية في المنطقة الشمالية للعام الدراسي 2021/2020

Number of Iraqi students enrolled to high studies distributed by college, department, specialization, certificate and sex in Technical College in North region for2020/2021

Table (144) **جدول (144)**

Collage	Department	Specialization	المجموع الكلي Grand total			دكتوراه Doctorate			ماجستير Master			دبلوم عالي High diploma			الاختصاص	القسم(الفرع)	الكلية
			المجموع T	إناث F	ذكور M	المجموع T	إناث F	ذكور M	المجموع T	إناث F	ذكور M	المجموع T	إناث F	ذكور M			
Musil engineering Technology	Computer technique construction	Computer technique material	38	14	24	0	0	0	38	14	24	0	0	0	هندسة تقنيات المواد الانشائية	هندسة تقنيات المواد الانشائية	التقنية الهندسية الموصل
	Computer technique engineering	Computer technique engineering	50	20	30	0	0	0	50	20	30	0	0	0	هندسة تقنيات الحاسوب	هندسة تقنيات الحاسوب	
	Electric Power Technologies	Electric Power Technologies	20	4	16	0	0	0	20	4	16	0	0	0	تقنيات القدرة الكهربائية	تقنيات القدرة الكهربائية	
	Medical device technologies	Medical device technologies	7	4	3	0	0	0	7	4	3	0	0	0	تقنيات الأجهزة الطبية	تقنيات الأجهزة الطبية	
	power mechanics techniques	power mechanics techniques	10	5	5	0	0	0	0	0	0	10	5	5	تقنيات ميكانيك القوى	تقنيات ميكانيك القوى	
	College total		125	47	78	0	0	0	115	42	73	10	5	5		مجموع الكلية	
Mousal management technology	Business management techniques	Business management techniques	36	22	14	0	0	0	36	22	14	0	0	0	تقنيات ادارة الاعمال	تقنيات ادارة الاعمال	التقنية الادارية الموصل
	power mechanics techniques	Refractory engineering	43	21	22	0	0	0	43	21	22	0	0	0	هندسة الحراريات	تقنيات ميكانيك القوى	
Kirkuk Technology	air conditioning	Thermo	16	14	2	0	0	0	16	14	2	0	0	0	احياء مجهرية	تقنيات المختبرات الطبية	التقنية كركوك
	University total		220	104	116	0	0	0	210	99	111	10	5	5		مجموع الجامعة	

الجامعة التقنية _ المنطقة الوسطى

عدد الطلبة العراقيين المقبولين في الدراسات العليا موزعين حسب الكلية والشهادة والجنس في الجامعة التقنية في المنطقة الوسطى للعام الدراسي 2021/2020

Number of Iraqi students admitted to high studies distributed by college, certificate and sex in Technical College in Technical College in middle region for2020/2021

Table (145) **جدول (145)**

College	المجموع الكلي Grand total			دكتوراه Doctorate			ماجستير Master			دبلوم عالي High diploma			الكلية
	المجموع T	إناث F	ذكور M	المجموع T	إناث F	ذكور M	المجموع T	إناث F	ذكور M	المجموع T	إناث F	ذكور M	
Baghdad engineering Technology	62	24	38	7	1	6	55	23	32	0	0	0	التقنية الهندسية بغداد
Clinical and health technology	62	39	23	7	6	1	55	33	22	0	0	0	التقنيات الطبية والصحية بغداد
Electrical and electronic technology	55	22	33	0	0	0	55	22	33	0	0	0	التقنيات الهندسية الكهربائية والالكترونية
Baghdad Administrative Technology	63	44	19	0	0	0	63	44	19	0	0	0	التقنية الادارية بغداد
Applied arts	25	17	8	0	0	0	25	17	8	0	0	0	الفنون التطبيقية
Technical colleges total	267	146	121	14	7	7	253	139	114	0	0	0	مجموع الكليات التقنية

عدد الطلبة العراقيين المقبولين في الدراسات العليا موزعين حسب الكلية والقسم والاختصاص والشهادة والجنس في الجامعة التقنية في المنطقة الوسطى للعام الدراسي 2021/2020

Number of Iraqi students admitted to high studies distributed by college, department, specialization, certificate and sex in Technical College in middle region for 2020/2021

Table (146) **جدول (146)**

Collage	Department	Specialization	المجموع الكلي Grand total			دكتوراه Doctorate			ماجستير Master			دبلوم عالي High diploma			الاختصاص	القسم(الفرع)	الكلية
			المجموع T	إناث F	ذكور M	المجموع T	إناث F	ذكور M	المجموع T	إناث F	ذكور M	المجموع T	إناث F	ذكور M			
Baghdad engineering Technology	Material technique engineering	Material technique engineering	7	2	5	0	0	0	7	2	5	0	0	0	هندسة تقنيات المواد	هندسة تقنيات المواد	التقنية الهندسية بغداد
	Machanical engineering	Frame and equipment material engineering	3	1	2	0	0	0	3	1	2	0	0	0	هندسة تقنيات القوالب والعدد	الهندسة الميكانيكية	
		welding	5	0	5	0	0	0	5	0	5	0	0	0	اللحام		
	Departmet total		8	1	7	0	0	0	8	1	7	0	0	0	مجموع القسم		
	air conditioning technique engineering	air conditioning technique engineering	29	11	18	7	1	6	22	10	12	0	0	0	هندسة الحراريات	هندسة تقنيات التبريد والتكييف	
	Space technologies	Space	18	10	8	0	0	0	18	10	8	0	0	0	المساحه	تقنيات المساحه	
	College total		62	24	38	7	1	6	55	23	32	0	0	0		مجموع الكلية	
Clinical and health technology	Community health technique	Community health technique	17	9	8	0	0	0	17	9	8	0	0	0	تقنيات صحة المجتمع	تقنيات صحة المجتمع	التقنيات الطبية والصحية بغداد
	Pathologic analyses	Pathologic analyses	29	21	8	7	6	1	22	15	7	0	0	0	التحليلات المرضية	التحليلات المرضية	
	Dentist building	Dentist building	16	9	7	0	0	0	16	9	7	0	0	0	صناعة الاسنان	صناعة الاسنان	
	College total		62	39	23	7	6	1	55	33	22	0	0	0		مجموع الكلية	

Table (146) con. **تابع جدول (146)**

Collage	Department	Specialization	المجموع الكلي Grand total المجموع T	إناث F	ذكور M	دكتوراه Doctorate المجموع T	إناث F	ذكور M	ماجستير Master المجموع T	إناث F	ذكور M	دبلوم عالي High diploma المجموع T	إناث F	ذكور M	الاختصاص	القسم(الفرع)	الكلية
Electrical and electronic technology	Electrical power engineering	Electrical power engineering	17	4	13	0	0	0	17	4	13	0	0	0	تقنيات هندسة القدرة الكهربائية	هندسة القدرة الكهربائية	التقنيات الهندسية الكهربائية والالكترونية
	Computer technique engineering	Computer technique engineering	23	13	10	0	0	0	23	13	10	0	0	0	هندسة تقنيات الحاسوب	هندسة تقنيات الحاسوب	
	Medical Device Engineering	Medical Device Engineering	15	5	10	0	0	0	15	5	10	0	0	0	هندسة الاجهزة الطبية	هندسة الاجهزة الطبية	
	College total		55	22	33	0	0	0	55	22	33	0	0	0		مجموع الكلية	
Baghdad Administrative Technology	Operation technique	Operation technique	18	10	8	0	0	0	18	10	8	0	0	0	تقنيات ادارة العمليات	تقنيات ادارة العمليات	التقنية الادارية بغداد
	Comprehensive quality management	Comprehensive quality management	15	13	2	0	0	0	15	13	2	0	0	0	ادارة الجودة الشاملة	ادارة الجودة الشاملة	
	Informatin technique	Informatin technique	17	13	4	0	0	0	17	13	4	0	0	0	تقنيات المعلوماتية	تقنيات المعلوماتية	
	Financial and banking technique	Financial and banking technique	13	8	5	0	0	0	13	8	5	0	0	0	تقنيات المالية والمحاسبية	تقنيات المالية والمحاسبية	
	College total		63	44	19	0	0	0	63	44	19	0	0	0		مجموع الكلية	
Applied arts	Advertisment technology		12	7	5	0	0	0	12	7	5	0	0	0		تقنيات الاعلان	الفنون التطبيقية
	Interior design techniques		13	10	3	0	0	0	13	10	3	0	0	0		تقنيات تصميم داخلي	
	College total		25	17	8	0	0	0	25	17	8	0	0	0		مجموع الكلية	
Technical colleges total			267	146	121	14	7	7	253	139	114	0	0	0		مجموع الكليات التقنية	

عدد الطلبة العراقيين الموجودين في الدراسات العليا موزعين حسب الكلية والشهادة والجنس في الجامعة التقنية في المنطقة الوسطى للعام الدراسي 2021/2020

Number of Iraqi students enrolled to high studies distributed by college, certificate and sex in Technical College in middle region for 2020/2021

Table (147) **جدول (147)**

College	المجموع الكلي Grand total			دكتوراه Doctorate			ماجستير Master			دبلوم عالي High diploma			الكلية
	المجموع T	إناث F	ذكور M	المجموع T	إناث F	ذكور M	المجموع T	إناث F	ذكور M	المجموع T	إناث F	ذكور M	
Baghdad engineering Technology	143	43	100	19	3	16	124	40	84	0	0	0	التقنية الهندسية بغداد
Clinical and health technology	183	119	64	26	18	8	157	101	56	0	0	0	التقنيات الطبية والصحية بغداد
Electrical and electronic technology	95	40	55	0	0	0	95	40	55	0	0	0	التقنيات الهندسية الكهربائية والالكترونية
Baghdad Administrative Technology	150	96	54	3	0	3	147	96	51	0	0	0	التقنية الادارية بغداد
Applied arts	52	40	12	0	0	0	52	40	12	0	0	0	الفنون التطبيقية
Technical colleges total	623	338	285	48	21	27	575	317	258	0	0	0	مجموع الكليات التقنية

عدد الطلبة العراقيين الموجودين في الدراسات العليا موزعين حسب الكلية والقسم والاختصاص والشهادة والجنس في الجامعة التقنية في المنطقة الوسطى للعام الدراسي 2021/2020

Number of Iraqi students enrolled to high studies distributed by college, department, specialization, certificate and sex in Technical College in middle region for 2020/2021

Table (148) **جدول (148)**

Collage	Department	Specialization	المجموع الكلي Grand total			دكتوراه Doctorate			ماجستير Master			دبلوم عالي High diploma			الاختصاص	القسم(الفرع)	الكلية
			المجموع T	إناث F	ذكور M	المجموع T	إناث F	ذكور M	المجموع T	إناث F	ذكور M	المجموع T	إناث F	ذكور M			
Baghdad Technology	Material technique engineering	Material technique engineering	21	6	15	0	0	0	21	6	15	0	0	0	هندسة تقنيات المواد	هندسة تقنيات المواد	التقنية الهندسية بغداد
	Machanical engineering	Frame and equipment material engineering	18	7	11	0	0	0	18	7	11	0	0	0	هندسة تقنيات القوالب والعدد	الهندسة الميكانيكية	
		welding	12	1	11	0	0	0	12	1	11	0	0	0	اللحام		
	Departmet total		30	8	22	0	0	0	30	8	22	0	0	0	مجموع القسم		
	air conditioning technique engineering	air conditioning technique engineering	62	13	49	19	3	16	43	10	33	0	0	0	هندسة الحراريات	هندسة تقنيات التبريد والتكييف	
	land survey	land survey	30	16	14	0	0	0	30	16	14	0	0	0	المساحة	المساحة	
	College total		143	43	####	19	3	16	124	40	84	0	0	0		مجموع الكلية	
Clinical and health technology	Community health technique	Community health technique	40	22	18	0	0	0	40	22	18	0	0	0	تقنيات صحة المجتمع	تقنيات صحة المجتمع	التقنيات الطبية والصحية بغداد
	Pathologic analyses	Pathologic analyses	81	53	28	26	18	8	55	35	20	0	0	0	التحليلات المرضية	التحليلات المرضية	
	Dentition manufacturing	Dentition manufacturing	45	33	12	0	0	0	45	33	12	0	0	0	صناعة الاسنان	صناعة الاسنان	
	x_ray techniques	x_ray	17	11	6	0	0	0	17	11	6	0	0	0	تصوير شعاعي	تقنيات الاشعة	
	College total		183	119	64	26	18	8	157	101	56	0	0	0		مجموع الكلية	

Table (148) con. **تابع جدول(148)**

Collage	Department	Specialization	المجموع الكلي Grand total المجموع T	إناث F	ذكور M	دكتوراه Doctorate المجموع T	إناث F	ذكور M	ماجستير Master المجموع T	إناث F	ذكور M	دبلوم عالي High diploma المجموع T	إناث F	ذكور M	الاختصاص	القسم(الفرع)	الكلية
Electrical and electronic technology	Electrical power engineering	Electrical power engineering	29	7	22	0	0	0	29	7	22	0	0	0	تقنيات هندسة القدرة الكهربائية	هندسة القدرة الكهربائية	التقنيات الهندسية الكهربائية والالكترونية
	Computer technique engineering	Computer technique engineering	37	21	16	0	0	0	37	21	16	0	0	0	هندسة تقنيات الحاسوب	هندسة تقنيات الحاسوب	
	Medical Device Engineering	Medical Device Engineering	29	12	17	0	0	0	29	12	17	0	0	0	هندسة الاجهزة الطبية	هندسة الاجهزة الطبية	
	College total		95	40	55	0	0	0	95	40	55	0	0	0		مجموع الكلية	
Baghdad Administrative Technology	Operation technique	Operation technique	41	23	18	3	0	3	38	23	15	0	0	0	تقنيات ادارة العمليات	تقنيات ادارة العمليات	التقنية الادارية بغداد
	Comprehensive quality management	Comprehensive quality management	32	27	5	0	0	0	32	27	5	0	0	0	ادارة الجودة الشاملة	ادارة الجودة الشاملة	
	Informatin technique	Informatin technique	38	25	13	0	0	0	38	25	13	0	0	0	تقنيات المعلوماتية الادارية	تقنيات المعلوماتية الادارية	
	Financial and banking technique	Financial and banking technique	39	21	18	0	0	0	39	21	18	0	0	0	تقنيات المالية والمحاسبية	تقنيات المالية والمحاسبية	
	College total		150	96	54	3	0	3	147	96	51	0	0	0		مجموع الكلية	
Applied arts	Advertisment technology		27	18	9	0	0	0	27	18	9	0	0	0		تقنيات الاعلان	الفنون التطبيقية
	Interior design techniques		25	22	3	0	0	0	25	22	3	0	0	0		تقنيات التصميم الداخلي	
	College total		52	40	12	0	0	0	52	40	12	0	0	0		مجموع الكلية	
Technical colleges total			623	338	285	48	21	27	575	317	258	0	0	0		مجموع الكليات التقنية	

الجامعة التقنية _الفرات الاوسط

عدد الطلبة العراقيين المقبولين في الدراسات العليا موزعين حسب الكلية والشهادة والجنس في الجامعة التقنية في الفرات الاوسط للعام الدراسي 2021/2020

Number of Iraqi students admitted to high studies distributed by college, certificate and sex in Technical College in middle region for 2020/2021

Table (149) **جدول (149)**

College	المجموع الكلي Grand total			دكتوراه Doctorate			ماجستير Master			دبلوم عالي High diploma			الكلية
	المجموع T	إناث F	ذكور M	المجموع T	إناث F	ذكور M	المجموع T	إناث F	ذكور M	المجموع T	إناث F	ذكور M	
Museib Technology	75	39	36	8	6	2	62	30	32	5	3	2	التقنية المسيب
Clinical and health technology	22	13	9	0	0	0	22	13	9	0	0	0	التقنية الطبية والصحية الكوفة
AL-Kufa Administrative Technology	23	13	10	0	0	0	23	13	10	0	0	0	التقنية الادارية الكوفة
Najaf engineering Technology	45	20	25	0	0	0	45	20	25	0	0	0	الكلية التقنية الهندسية النجف
University total	165	85	80	8	6	2	152	76	76	5	3	2	مجموع الجامعة

عدد الطلبة العراقيين المقبولين في الدراسات العليا موزعين حسب الكلية والقسم والاختصاص والشهادة والجنس في الجامعة التقنية في الفرات الاوسط للعام الدراسي 2021/2020

Number of Iraqi students admitted to high studies distributed by college, department, specialization, certificate and sex in Technical College in middle region for 2020/2021

Table (150) — جدول (150)

Collage	Department	Specialization	المجموع الكلي Grand total			دكتوراه Doctorate			ماجستير Master			دبلوم عالي High diploma			الاختصاص	القسم(الفرع)	الكلية
			المجموع T	إناث F	ذكور M	المجموع T	إناث F	ذكور M	المجموع T	إناث F	ذكور M	المجموع T	إناث F	ذكور M			
Museib Technology	Vegetarian production	Vegetable growing and improving	23	15	8	8	6	2	15	9	6	0	0	0	اكثار وتحسين النبات	الانتاج النباتي	التقنية المسيب
	Livestock production	Livestock growning and improving	15	7	8	0	0	0	10	4	6	5	3	2	اكثار وتحسين الحيوان	الانتاج الحيواني	
	Biological resistance	Biological resistance	14	8	6	0	0	0	14	8	6	0	0	0	المقاومة الاحيائية	المقاومة الاحيائية	
	Soil and water technologies	Soil and water technologies	7	3	4	0	0	0	7	3	4	0	0	0	تقنيات تربة ومياه	تقنيات تربة ومياه	
	electrical power engineering techniques	electrical power engineering techniques	16	6	10	0	0	0	16	6	10	0	0	0	تقنيات هندسة القدرة الكهربائية	تقنيات هندسة القدرة الكهربائية	
	College total		75	39	36	8	6	2	62	30	32	5	3	2		مجموع الكلية	
Clinical and health technology	Pathological analyzes		22	13	9	0	0	0	22	13	9	0	0	0		التحليلات المرضية	التقنيات الطبية والصحية الكوفة
AL-Kufa Administrative Technology	Financial and accounting technique		10	7	3	0	0	0	10	7	3	0	0	0		التقنيات المالية والمحاسبية	التقنية الادارية الكوفة
	Business management techniques		9	5	4	0	0	0	9	5	4	0	0	0		تقنية ادارة الاعمال	
	strategic management		4	1	3	0	0	0	4	1	3	0	0	0		ادارة استتراتيجية	
	College total		23	13	10	0	0	0	23	13	10	0	0	0		مجموع الكلية	
Najaf engineering Technology	communication	communication	24	13	11	0	0	0	24	13	11	0	0	0	الاتصالات	الاتصالات	الكلية التقنية الهندسية النجف
	air conditioning technique	air conditioning technique	21	7	14	0	0	0	21	7	14	0	0	0	الحراريات	ميكانيك القوى	
	College total		45	20	25	0	0	0	45	20	25	0	0	0		مجموع الكلية	
	University total		165	85	80	8	6	2	152	76	76	5	3	2		مجموع الجامعة	

عدد الطلبة العراقيين الموجودين في الدراسات العليا موزعين حسب الكلية والشهادة والجنس في الجامعة التقنية في الفرات الاوسط للعام الدراسي 2021/2020

Number of Iraqi students enrolled in high studies distributed by college, certificate and sex in Technical Colleges/ Thechnical Education Commission for 2020/2021

Table (151) جدول (151)

College	المجموع الكلي Grand total			دكتوراه Doctorate			ماجستير Master			دبلوم عالي High diploma			الكلية
	المجموع T	إناث F	ذكور M	المجموع T	إناث F	ذكور M	المجموع T	إناث F	ذكور M	المجموع T	إناث F	ذكور M	
Museib Technology	133	63	70	25	15	10	102	44	58	6	4	2	التقنية المسيب
Clinical and health technology	33	20	13	0	0	0	33	20	13	0	0	0	التقني الطبية والصحية الكوفة
AL-Kufa Administrative Technology	57	31	26	0	0	0	57	31	26	0	0	0	التقنيةالادارية الكوفة
Najaf engineering Technology	71	33	38	0	0	0	71	33	38	0	0	0	الكلية التقنية الهندسية النجف
University total	294	147	147	25	15	10	263	128	135	6	4	2	مجموع الجامعة

عدد الطلبة العراقيين الموجودين في الدراسات العليا موزعين حسب الكلية والقسم والاختصاص والشهادة والجنس في الجامعة التقنية في الفرات الاوسط للعام الدراسي 2021/2020

Number of Iraqi students enrolled to high studies distributed by college, department, specialization, certificate and sex in Technical College in middle region for 2020/2021

Table (152) **جدول (152)**

Collage	Department	Specialization	المجموع الكلي Grand total			دكتوراه Doctorate			ماجستير Master			دبلوم عالي High diploma			الاختصاص	القسم(الفرع)	الكلية
			المجموع T	إناث F	ذكور M	المجموع T	إناث F	ذكور M	المجموع T	إناث F	ذكور M	المجموع T	إناث F	ذكور M			
Museib Technology	Vegetarian production	Vegetable growing and improving	51	28	23	25	15	10	26	13	13	0	0	0	اكثار وتحسين النبات	الانتاج النباتي	التقنية المسيب
	Livestock production	Livestock growning and improving	25	9	16	0	0	0	19	5	14	6	4	2	اكثار وتحسين الحيوان	الانتاج الحيواني	
	iological resistanc	Biological resistance	22	9	13	0	0	0	22	9	13	0	0	0	المقاومة الاحيائية	المقاومة الاحيائية	
	Soil and water technologies	Soil and water technologies	19	11	8	0	0	0	19	11	8	0	0	0	تقنيات تربة ومياه	تقنيات تربة ومياه	
	electrical power engineering techniques	electrical power engineering techniques	16	6	10	0	0	0	16	6	10	0	0	0	تقنيات هندسة القدرة الكهربائية	تقنيات هندسة القدرة الكهربائية	
	College total		133	63	70	25	15	10	102	44	58	6	4	2		مجموع الكلية	
Clinical and health technology	Pathological analyzes		33	20	13	0	0	0	33	20	13	0	0	0		التحليلات المرضية	التقنيات الطبية والصحية الكوفة
AL-Kufa Administrative Technology	Financial and accounting technique		29	16	13	0	0	0	29	16	13	0	0	0		التقنيات المالية والمحاسبية	التقنية الادارية الكوفة
	Business management techniques		24	14	10	0	0	0	24	14	10	0	0	0		تقنيات ادارة الاعمال	
	strategic management		4	1	3	0	0	0	4	1	3	0	0	0		ادارة استتراتيجية	
	College total		57	31	26	0	0	0	57	31	26	0	0	0		مجموع الكلية	
Najaf engineering Technology	communication	communication	38	20	18	0	0	0	38	20	18	0	0	0	الاتصالات	الاتصالات	الكلية التقنية الهندسية النجف
	air conditioning technique	air conditioning technique	33	13	20	0	0	0	33	13	20	0	0	0	الحراريات	ميكانيك القوى	
	College total		71	33	38	0	0	0	71	33	38	0	0	0		مجموع الكلية	
	University total		294	147	147	25	15	10	263	128	135	6	4	2		مجموع الجامعة	

الجامعة التقنية _ المنطقة الجنوبية

عدد الطلبة العراقيين المقبولين في الدراسات العليا موزعين حسب الكلية والشهادة والجنس في الجامعة التقنية في المنطقة الجنوبية للعام الدراسي 2021/2020

Number of Iraqi students admitted to high studies distributed by college, certificate and sex in Technical College in southern region for 2020/2021

Table (153) **جدول (153)**

College	المجموع الكلي Grand total			دكتوراه Doctorate			ماجستير Master			دبلوم عالي High diploma			الكلية
	المجموع T	إناث F	ذكور M	المجموع T	إناث F	ذكور M	المجموع T	إناث F	ذكور M	المجموع T	إناث F	ذكور M	
Clinical and health technology	39	20	19	0	0	0	39	20	19	0	0	0	التقنية الطبية والصحية
Basrah Technology engineering	23	11	12	0	0	0	23	11	12	0	0	0	الكلية التقنية الهندسية البصرة
Basrah Administrative Technology	32	14	18	0	0	0	23	13	10	9	1	8	التقنية الادارية البصرة
University total	94	45	49	0	0	0	85	44	41	9	1	8	مجموع الجامعة

عدد الطلبة العراقيين المقبولين في الدراسات العليا موزعين حسب الكلية والقسم والاختصاص والشهادة والجنس في الجامعة التقنية في المنطقة الجنوبية للعام الدراسي 2021/2020

Number of Iraqi students admitted to high studies distributed by college, department, specialization, certificate and sex in Technical College in southern region for 2020/2021

Table (154) **جدول (154)**

Collage	Department	Specialization	المجموع الكلي Grand total			دكتوراه Doctorate			ماجستير Master			دبلوم عالي High diploma			الاختصاص	القسم(الفرع)	الكلية
			المجموع T	إناث F	ذكور M	المجموع T	إناث F	ذكور M	المجموع T	إناث F	ذكور M	المجموع T	إناث F	ذكور M			
Clinical and health technology	medical laboratries techniges	pathological analysis technology sciences	22	10	12	0	0	0	22	10	12	0	0	0	علوم تقنية التحليلات المرضية	تقنيات المختبرات الطبية	التقنية الصحية والطبية
	community helth techniques	technology sciences /community health	17	10	7	0	0	0	17	10	7	0	0	0	علوم تقنية صحه المجتمع	تقنيات صحة المجتمع	
	College total		39	20	19	0	0	0	39	20	19	0	0	0		مجموع الكلية	
Basrah Technology engineering	Thermal techniques		9	4	5	0	0	0	9	4	5	0	0	0		تقنيات الحراريات	التقنية الهندسية البصرة
	electricity techniques		14	7	7	0	0	0	14	7	7	0	0	0		تقنيات القدرة الكهربائية	
	College total		23	11	12	0	0	0	23	11	12	0	0	0		مجموع الكلية	
Basrah Administrative Technology	Operations management	Operations management	6	0	6	0	0	0	0	0	0	6	0	6	ادارة مشاريع	ادارة الاعمال	التقنية الادارية البصرة
		Human resources	3	1	2	0	0	0	0	0	0	3	1	2	موارد بشرية		
	accounting techniques	accounting techniques	16	8	8	0	0	0	16	8	8	0	0	0	تقنيات المحاسبة	تقنيات المحاسبة	
		Operations management techniques	7	5	2	0	0	0	7	5	2	0	0	0	تقنيات ادارة عمليات		
	College total		32	14	18	0	0	0	23	13	10	9	1	8		مجموع الكلية	
	University total		94	45	49	0	0	0	85	44	41	9	1	8		مجموع الجامعة	

عدد الطلبة العراقيين الموجودين في الدراسات العليا موزعين حسب الكلية والشهادة والجنس في الجامعة التقنية في المنطقة الجنوبية للعام الدراسي 2021/2020

Number of Iraqi students enrolled to high studies distributed by college, certificate and sex in Technical College in southern region for2020/2021

Table (155) — جدول (155)

College	المجموع الكلي Grand total			دكتوراه Doctorate			ماجستير Master			دبلوم عالي High diploma			الكلية
	المجموع T	إناث F	ذكور M	المجموع T	إناث F	ذكور M	المجموع T	إناث F	ذكور M	المجموع T	إناث F	ذكور M	
Clinical and health technology	79	39	40	0	0	0	79	39	40	0	0	0	التقنية الطبية والصحية
Basrah Technology engineering	54	33	21	0	0	0	54	33	21	0	0	0	التقنية الهندسية البصرة
Basrah Administrative Technology	41	20	21	0	0	0	32	19	13	9	1	8	التقنية الادارية البصرة
University total	174	92	82	0	0	0	165	91	74	9	1	8	مجموع الجامعة

عدد الطلبة العراقيين الموجودين في الدراسات العليا موزعين حسب الكلية والقسم والاختصاص والشهادة والجنس في الجامعة التقنية في المنطقة الجنوبية للعام الدراسي 2021/2020

Number of Iraqi students enrolled to high studies distributed by college, department, specialization, certificate and sex in Technical College in southern region for 2020/2021

Table (156) — جدول (156)

Collage	Department	Specialization	المجموع الكلي Grand total			دكتوراه Doctorate			ماجستير Master			دبلوم عالي High diploma			الاختصاص	القسم(الفرع)	الكلية
			المجموع T	إناث F	ذكور M	المجموع T	إناث F	ذكور M	المجموع T	إناث F	ذكور M	المجموع T	إناث F	ذكور M			
Clinical and health technology	medical laboratries techniges	pathological analysis technology sciences	47	22	25	0	0	0	47	22	25	0	0	0	علوم تقنية التحليلات المرضية	تقنيات المختبرات الطبية	التقنية الصحية والطبية
	community helth techniques	technology sciences /community health	32	17	15	0	0	0	32	17	15	0	0	0	علوم تقنية صحه المجتمع	تقنيات صحة المجتمع	
	College total		79	39	40	0	0	0	79	39	40	0	0	0		مجموع الكلية	
Basrah Technology engineering	Thermal techniques		22	14	8	0	0	0	22	14	8	0	0	0		تقنيات الحراريات	التقنية الهندسية البصرة
	electricity techniques		32	19	13	0	0	0	32	19	13	0	0	0		تقنيات القدرة الكهربائية	
	College total		54	33	21	0	0	0	54	33	21	0	0	0		مجموع الكلية	
Basrah Administrative Technology	Operations management	Operations management	6	0	6	0	0	0	0	0	0	6	0	6	ادارة مشاريع	ادارة الاعمال	التقنية الادارية البصرة
		Human resources	3	1	2	0	0	0	0	0	0	3	1	2	موارد بشرية		
	accounting techniques	accounting techniques	24	13	11	0	0	0	24	13	11	0	0	0	تقنيات المحاسبة	تقنيات المحاسبة	
		Operations management techniques	8	6	2	0	0	0	8	6	2	0	0	0	تقنيات ادارة عمليات		
	College total		41	20	21	0	0	0	32	19	13	9	1	8		مجموع الكلية	
	University total		174	92	82	0	0	0	165	91	74	9	1	8		مجموع الجامعة	